

各股市走势图 1
股市短评 1
主要经济数据公布 1
主要新闻总结 1
国际经济要闻 2
大中华经济要闻 2
企业要闻 2
中港两地上市的 H 股股份 3
免责声明 4

指数	收市	日比(%)	5日(%)
恒生	29,892.81	0.97	(0.24)
H股	11,638.18	1.11	(1.11)
红筹	4,620.34	0.83	(0.80)
HSC大型股	2,467.19	0.90	(0.36)
HSC中型股	4,849.41	0.18	(3.31)
AH股溢价	124.72	(0.02)	(1.50)
沪深300	3,900.33	0.28	(3.11)
富时中国A50	13,659.62	1.83	(0.91)
上证180	8,673.14	0.65	(2.41)
上证380	4,815.25	(2.40)	(7.90)
台北加权	10,939.06	(0.12)	(0.44)
日经225	22,307.58	0.48	0.48
道琼斯	26,554.39	0.04	0.16
标普500	2,943.03	0.11	1.21
纳斯达克	8,161.85	0.19	1.83
德国DAX 30	12,328.02	0.10	0.86
富时100	7,440.66	0.17	(0.26)
法国CAC 40	5,580.98	0.21	0.01

商品期货/指数	市价	日比(%)	5日(%)
纽约期油(美元/桶)	63.35	(0.20)	(4.42)
纽约期金(美元/t oz)	1,282.80	0.10	1.06
标普高盛商品指数	444.82	(0.12)	(2.51)
CRB大宗商品期货价格指数	184.18	0.00	(1.25)
罗杰斯国际商品指数	2,412.64	(0.19)	(1.65)

外汇	汇率	5日(%)	1个月(%)
港元兑人民币	0.8592	0.14	0.36
美元兑人民币	6.7396	0.16	0.30
美元兑港元	7.8439	0.03	(0.08)
美元兑日元	111.66	(0.17)	0.29
欧元兑美元	1.1184	(0.38)	(0.26)
英镑兑美元	1.2933	(0.04)	(1.30)
澳元兑美元	0.7054	(0.66)	(0.80)

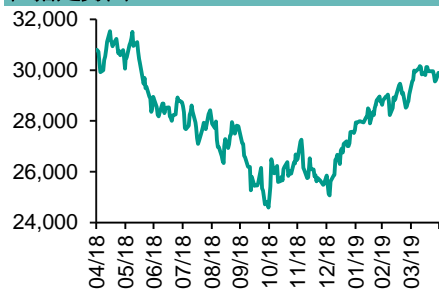
政府债券	收益率(%)	5日(bps)	1个月(bps)
中国(10年期)	3.4350	2.80	36.60
香港(10年期)	1.69700	(1.00)	16.20
美国(10年期)	2.52520	(6.33)	12.02

来源：彭博

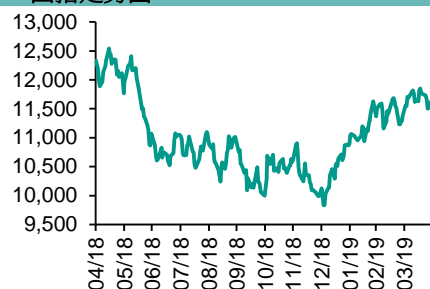
每天导读

各股市走势图

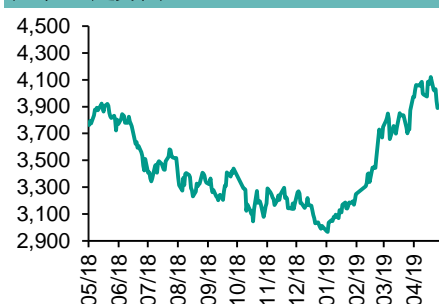
恒指走势图



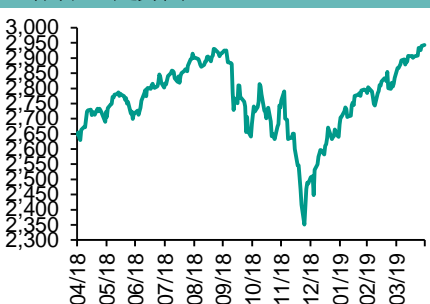
国指走势图



沪深300走势图



标普500走势图



来源：彭博

股市短评

昨天美国股市三大股指均上涨，主要受到企业业绩、中美贸易谈判进展、宏观数据推动。标普500指数中的行业指数表现不一，其中金融和电信服务指数领涨，公用事业指数领跌。昨天欧洲三大股市均上涨；西班牙大选结束，“工人社会党”赢得大选，提振欧洲股市。昨天恒指及国指均上涨，但整体成交量下跌；港股11个行业指数表现不一，其中仅电信业和原材料指数下跌，而信息技术指数领涨。昨天上证综指及深成指均下跌，深成指跌幅较大，市场受到企业业绩公布影响；沪深300指数10个行业指数表现不一，其中信息技术指数领涨，医药卫生指数领涨。昨天沪股通北向净买入38.19亿人民币，南向净卖出4.14亿港元；深股通北向净买入7.14亿人民币，南向净卖出2.65亿港元。昨天沪深两市总交易量升至6459亿人民币。今天将公布美国3月二手房销售签约量环比、欧洲第一季度GDP、德国失业率、中国4月制造业/非制造业PMI。

主要经济数据公布

国家	经济指标	时间	市场预期	实际值	前值
美国	个人收入	3月	0.4%	0.1%	0.2%
美国	个人开支	3月	0.7%	0.9%	0.1%
美国	PCE平减指数同比	3月	1.6%	1.5%	1.3%
欧元区	M3货币供应同比	3月	4.2%	4.5%	4.3%
香港	出口同比	3月	-2.6%	-1.2%	-6.9%
香港	进口同比	3月	-4.3%	-0.1%	-3.8%
香港	贸易余额 港币	3月	-48.5b	-59.2b	-48.8b

来源：彭博 (*均为修正值)

主要新闻总结

- 美国3月份消费者支出增长，核心通胀降温
- 舒默表示“我们在基建协议中需要搞大点”
- 美国财政部下调借款预期，因美联储将放慢缩表
- 美国财长姆努钦表示美中协议关于执法的部分“接近完成”
- 中国外汇局完善支付机构外汇政策，更加便利个人“海淘”等跨境电商结算
- IMF与中国财政部签署新的谅解备忘录
- 中国内地3月份从香港进口41,216公斤黄金
- 香港3月份出口同比减少1.2%，预估为减少2.6%

国际经济要闻

美国3月份消费者支出增长，核心通胀降温

美国商务部周一发布的数据显示，占经济总量超过三分之二的消费开支在3月份环比增长0.9%，超过预估；2月份为增长0.1%。因政府停摆，商务部此次将2月份和3月份支出数据合并发布。3月份个人收入增长0.1%，低于预期。不包括食品和能源的核心PCE价格指数环比基本持平，而预期为上涨0.1%。(彭博)

舒默表示“我们在基建协议中需要搞大点”

参议院民主党领袖查克·舒默在明天与总统特朗普就基础设施建设会晤前表示，任何协议都必须不仅包括道路和桥梁，还包括学校，宽带，绿色能源和住房。他说，在共和党人给大企业减税以后，决不能让中产阶级承担基建计划的成本。(彭博)

美国财政部下调借款预期，因美联储将放慢缩表

美国财政部表示，由于美联储放慢缩减资产负债表上资产组合的速度，政府借款将少于此前估计的数额。财政部预计，在4月至6月期间将净发行300亿美元私人持有的有价债券，期末现金余额将为2700亿美元。相比1月份的估计，该借款金额减少了530亿美元。(彭博)

美国财长姆努钦表示美中协议关于执法的部分“接近完成”

美国财政部长史蒂文·姆努钦表示，下一轮中美贸易谈判将于本周在北京举行，一些重大问题仍有待解决，但执法机制部分“接近完成”。“还有一些重要问题。我们还有更多工作要做，”姆努钦接受福克斯商业台采访时说。“如果我们要达成一份完整的协议，需要有真正的执法条款”。(彭博)

大中华经济要闻

中国外汇局完善支付机构外汇政策，更加便利个人“海淘”等跨境电商结算

中国国家外汇局发布支付机构外汇业务管理办法。根据该办法，支付机构可以凭交易电子信息，通过银行为市场主体跨境交易提供小额的经常项下电子支付服务。办法还明确支付机构可为境内个人办理跨境购物、留学、旅游等项下外汇业务。(彭博)

IMF与中国财政部签署新的谅解备忘录

4月24日，国际货币基金组织(IMF)总裁拉加德与中国财政部长刘昆签署了新的谅解备忘录。该有关技术合作和培训的新谅解备忘录将支持中国的财政改革、宏观财政问题以及与“一带一路”倡议相关的优先事项。(彭博)

中国内地3月份从香港进口41,216公斤黄金

香港特别行政区政府统计处通过电邮发布的数据，中国内地3月份向香港出口黄金5,237公斤。剔除金币和碎金料，中国内地自香港的黄金进口量为41,082公斤，出口量为4,690公斤。(彭博)

香港3月份出口同比减少1.2%，预估为减少2.6%

据香港政府网站公布，3月份进口同比下降0.1%。接受彭博调查的7位经济学家的预期中值为同比减少4.3%。7位经济学家的出口预估中值为同比减少2.6%。贸易逆差为592亿港元；预估逆差为485亿港元。(彭博)

企业要闻

兴业银行和浦发银行面向债券通投资者发行同业存单

据债券通微信公众号，兴业银行和浦发银行面向10家债券通投资者发行4笔同业存单(NCD)，金额合计13.6亿元人民币，为面向该类投资者的首次一级发行。兴业银行在新闻稿中称，投资者群体中的7家境外投资人涵盖外资银行、外资基金和合资银行海外分行，累计交易金额达8.3亿元人民币。(彭博)

上汽集团印度整车基地正式建成投产，产能规划8万辆

上汽集团通过微信发布新闻，集团位于印度的整车基地今天正式建成投产。该基地产能规划8万辆。未来两年，上汽集团将在印度推出至少4款新产品，包括计划今年投产的全球纯电动 SUV车型——MG EZS。(彭博)

麦德龙据悉将美菜网和物美商业纳入候选竞标名单

据知情人士透露，中国初创企业美菜网、超市运营商物美商业，入选德国食品批发商麦德龙15亿美元中国业务的下一轮竞标名单；永辉超市和中国电子产品零售商苏宁网的母公司苏宁控股也受邀参与第二轮报价。(彭博)

中国石油一季度利润保持稳定，勘探和生产业务经营利润增长

中国石油公布一季度净利润保持稳定。这家中国最大的油气生产企业勘探和生产利润增长，产量上升，成本下降。这家国有企业在周一呈交香港交易所的公告中表示，公司净利润同比增长1%至102.6亿元人民币。(彭博)

中港两地上市的H股股份

H股代码	股份名称	H股 收盘价 (港元)	动态市盈率	市净率	H股/A股 价比(%)	H股代码	股份名称	H股 收盘价 (港元)	动态市盈率	市净率	H股/A股 价比(%)	
939	建设银行	6.99	5.80	0.76	(19.02)	1065	创业环保	3.10	7.53	0.65	(68.28)	
1398	工商银行	5.91	6.01	0.78	(12.53)	895	东江环保*	8.76	16.97	1.68	(38.91)	
1288	农业银行	3.63	5.25	0.66	(16.68)	1635	大众公用	3.07	#N/A	N/A	1.00	(56.22)
3988	中国银行	3.77	5.42	0.61	(16.80)	753	中国国航	9.41	15.09	1.26	(19.06)	
3328	交通银行	6.71	5.92	0.65	(7.69)	670	东方航空	5.50	24.99	1.18	(29.00)	
3968	招商银行	39.85	10.44	1.62	(3.17)	1055	南方航空	6.87	21.03	1.11	(28.69)	
998	中信银行	5.04	4.65	0.51	(31.76)	1919	中远海控	3.61	30.61	1.38	(42.72)	
6818	光大银行	3.87	5.39	0.60	(20.33)	598	中国外运	3.27	7.20	0.78	(46.33)	
1988	民生银行	5.92	4.68	0.53	(20.35)	2866	中远海发	1.07	6.41	0.69	(70.18)	
6196	郑州银行*	3.26	4.97	0.58	(48.18)	1138	中远海能	5.12	28.69	0.63	(31.22)	
3866	青岛银行*	6.40	10.92	1.17	(17.13)	2880	大连港	1.00	16.88	0.61	(60.80)	
2628	中国人寿	22.20	48.60	1.69	(38.50)	6198	青岛港	5.45	7.81	1.05	(45.28)	
2318	中国平安	94.35	11.35	2.47	(6.29)	3369	秦港股份	1.73	14.09	0.60	(61.72)	
2601	中国太保	32.80	14.17	1.71	(23.45)	317	广船国际	7.60	-	0.95	(55.98)	
1336	新华保险	43.10	14.56	1.76	(36.31)	2039	中集集团*	9.92	7.92	0.76	(40.03)	
1339	人保集团	3.24	9.06	0.80	(67.66)	1800	中国交建	7.67	5.65	0.54	(46.43)	
6030	中信证券	17.18	19.01	1.17	(35.93)	390	中国中铁	6.32	7.45	0.78	(22.05)	
6837	海通证券	10.00	19.10	0.84	(38.37)	1186	中国铁建	9.40	6.34	0.63	(25.15)	
2611	国泰君安	16.68	18.60	1.11	(24.32)	1766	中国中车	6.97	14.61	1.34	(29.61)	
1776	广发证券*	10.76	16.23	0.83	(40.02)	525	广深铁路	2.82	22.34	0.59	(28.59)	
6886	华泰证券	14.82	18.90	1.02	(37.85)	177	宁沪高速	10.86	10.69	1.69	(6.77)	
6099	招商证券	10.82	17.17	0.77	(46.50)	548	深圳高速	9.73	5.19	1.05	(18.19)	
3958	东方证券	5.85	28.91	0.68	(54.80)	995	皖通高速	5.38	6.87	0.76	(27.72)	
6178	光大证券	7.68	41.55	0.64	(48.05)	107	成渝高速	2.61	8.07	0.47	(44.40)	
6881	银河证券	5.13	15.43	0.68	(61.74)	2238	广汽集团	8.79	7.05	1.01	(40.21)	
6882	中信建投	6.73	15.45	1.04	(76.87)	1211	比亚迪*	53.05	48.88	2.42	(18.17)	
1375	中州证券	2.09	91.55	0.70	(67.38)	2333	长城汽车	6.53	13.27	0.97	(39.72)	
857	中石油	5.06	15.09	0.65	(41.30)	2338	潍柴动力	13.20	9.84	2.13	(7.87)	
386	中石化	6.00	10.77	0.84	(9.00)	3606	福耀玻璃	27.90	14.63	2.97	(4.58)	
338	上石化	3.59	6.25	1.10	(39.93)	1108	洛阳玻璃	2.46	81.64	0.95	(83.72)	
1033	石化油服	1.02	61.56	2.14	(66.32)	6865	福莱特	3.78	14.21	1.59	(77.87)	
2883	中海油田	8.52	46.52	1.01	(25.44)	38	一拖股份	2.00	-	0.42	(65.03)	
568	山东墨龙*	1.41	10.82	0.49	(74.62)	1157	中联重科*	4.53	14.88	0.80	(21.28)	
1088	中国神华	17.62	6.51	0.88	(22.51)	564	郑煤机	3.77	6.78	0.49	(44.49)	
1898	中煤能源	3.51	8.87	0.43	(40.45)	1057	浙江世宝*	1.30	494.67	0.60	(80.04)	
1171	兖州煤业	8.58	4.22	0.69	(34.70)	1072	东方电气	5.86	12.17	0.54	(56.29)	
902	华能国际	5.07	#N/A	N/A	0.90	(33.25)	2727	上海电气	3.06	12.98	0.68	(54.94)
991	大唐发电	2.08	23.09	0.73	(45.73)	2208	金风科技*	8.48	8.51	1.08	(36.70)	
1071	华电国际	3.37	19.68	0.54	(29.09)	42	东北电气	0.77	41.33	66.98	(72.80)	
1618	中国中冶	2.18	6.41	0.56	(43.46)	187	京城机电	1.45	-	1.13	(82.17)	
2068	中铝国际	2.52	18.40	0.55	(65.88)	2607	上海医药	16.24	10.17	1.02	(28.84)	
347	鞍钢股份*	5.27	4.82	0.62	(14.96)	2196	复星医药	27.50	21.86	2.17	(18.26)	
323	马钢股份	3.66	3.49	0.86	(8.93)	1513	丽珠医药*	28.20	15.37	1.58	(27.54)	
1053	重庆钢铁	1.32	6.27	0.55	(44.18)	874	白云山	40.70	14.38	2.46	(21.96)	
2600	中国铝业	3.06	63.12	0.75	(35.30)	719	新华制药*	4.19	8.73	0.83	(52.42)	
358	江西铜业	10.52	12.76	0.63	(40.59)	2359	药明康德	95.30	36.40	5.39	(9.09)	
2899	紫金矿业	3.15	16.02	1.54	(18.31)	168	青岛啤酒	46.65	34.63	3.01	(14.98)	
1787	山东黄金	17.22	35.20	1.51	(47.99)	6116	拉夏贝尔	4.25	-	0.50	(51.61)	
3993	洛阳钼业	2.93	15.63	1.33	(39.68)	1533	庄园牧场*	6.12	15.11	0.83	(63.13)	
1772	赣锋锂业*	13.26	10.64	1.87	(53.16)	553	南京熊猫	3.33	17.52	0.75	(79.84)	
914	海螺水泥	48.95	7.45	1.98	4.27	763	中兴通讯*	25.75	-	4.05	(34.70)	
2009	金隅股份	2.78	6.62	0.59	(38.97)	6869	长飞光纤*	18.92	7.71	1.50	(57.94)	
2202	万科*	30.85	8.65	1.88	(9.77)	921	海信科龙*	10.60	8.20	1.69	(35.28)	
588	北京北辰	3.03	6.07	0.45	(31.91)	1812	晨鸣纸业*	4.01	6.75	0.57	(42.15)	
1528	美凯龙	7.36	5.40	0.54	(47.74)	811	新华文轩	6.02	7.60	0.78	(60.25)	

注*：其A股在深圳证券交易所上市。没有"*"符号H股，其A股在上海证券交易所上市

来源：彭博、农银国际证券

农银国际业务发展部连络人

戴昕

angeladai@abci.com.hk

电话: (852) 2147 8810

农银国际机构销售部连络人

关宝娟

joycekwan@abci.com.hk

电话: (852) 2147 8838 / 2147 8855

林允文

vivianlin@abci.com.hk

电话: (852) 2147 8842

农银国际研究部连络人

陈宋恩

philipchan@abci.com.hk

电话: (852) 2147 8805

周秀成

stevechow@abci.com.hk

电话: (852) 2147 8809

要下载最新的研究报告，请前往 <http://sec.abci.com.hk/eng/research/research.asp>
要下载过去的研究报告，请前往 http://www.abci.com.hk/en-us/research_report.php

陈宋恩及周秀成作为本研究报告全部或部分撰写人，谨此证明有关就研究报告中提及的所有公司及/或该公司所发行的证券所做出的观点，均属分析员之个人意见。分析员亦在此证明，就研究报告内所做出的推荐或个人观点，分析员并无直接或间接地收取任何补偿。此外，分析员及分析员之关联人士并没有持有（除以下披露权益）研究报告内所推介股份的任何权益，并且没有担任研究报告内曾提及的上市法团的高级工作人员。

权益披露

农银国际证券有限公司及/或与其附属公司，曾在过去12个月内，与本报告提及的公司有投资银行业务关系。
陈宋恩持有中国农业银行H股股份。

免责声明

该报告只为客户使用，并只在适用法律允许的情况下分发。本研究报告并不牵涉具体使用者的投资目标，财务状况和特殊要求。该等资讯不得被视为购买或出售所述证券的要约或要约邀请。我等并不保证该等资讯的全部或部分可靠，准确，完整。该报告不应代替投资人自己的投资判断。文中分析建立于大量的假设基础上，我等并不承诺通知阁下该报告中的任何资讯或观点的变动，以及由于使用不同的假设和标准，造成的与其它分析机构的意见相反或不一致。分析员（们）负责报告的准备，为市场讯息采集、整合或诠释，或会与交易、销售和其它机构人员接触。农银国际证券有限公司不负责文中资讯的更新。农银国际证券有限公司对某一或某些公司内部部门的资讯进行控制，阻止内部流动或者进入其它部门及附属机构。负责此研究报告的分析员的薪酬完全由研究部或高层管理者（不包括投资银行）决定。分析员薪酬不取决于投行的收入，但或会与农银国际证券有限公司的整体收入（包括投行和销售部）有关。报告中所述证券未必适合在其它司法管辖区销售或某些投资人。文中所述的投资价格和价值、收益可能会有波动，历史表现不是未来表现的必然指示。外币汇率可能对所述证券的价格、价值或收益产生负面影响。如需投资建议、交易执行或其它咨询，请您联系当地销售代表。农银国际证券有限公司或任何其附属机构、总监、员工和代理，都不为阁下因依赖该等资讯所遭受的任何损失而承担责任。进一步的资讯可应要求而提供。

版权所有2019年农银国际证券有限公司

该材料的任何部分未经农银国际证券有限公司的书面许可不得复印、影印、复制或以任何其他形式分发

办公地址: 香港中环，红棉路8号，东昌大厦13楼，农银国际证券有限公司

电话: (852) 2868 2183