

各股市走勢圖	1
股市短評	1
主要經濟數據公布	1
主要新聞總結	1
國際經濟要聞	2
大中華經濟要聞	2
企業要聞	2
中港兩地上市的H股股份	3
免責聲明	4

指數	收市	日比(%)	5日(%)
恒生	24,718.90	1.49	(0.45)
H股	8,678.94	1.77	(0.51)
紅籌	4,296.19	0.65	(0.41)
HSC大型股	2,279.32	1.56	(0.28)
HSC中型股	5,028.14	1.35	0.35
AH股溢價	138.65	(0.77)	0.13
滬深300	4,617.99	0.39	(0.73)
富時中國A50	15,079.73	0.48	(0.42)
上證180	9,703.66	0.51	(0.39)
上證380	6,236.35	0.48	(0.41)
臺北加權	18,231.47	1.56	0.44
日經225	27,460.40	2.22	(0.43)
道瓊斯	34,934.27	(0.16)	(2.33)
標普500	4,475.01	0.09	(2.45)
納斯達克	14,124.09	(0.11)	(2.53)
德國DAX 30	15,370.30	(0.28)	(0.72)
富時100	7,603.78	(0.07)	(0.52)
法國CAC 40	6,964.98	(0.21)	(2.33)

商品期貨/指數	市價	日比(%)	5日(%)
紐約期油(美元/桶)	91.07	(2.77)	1.32
紐約期金(美元/t oz)	1,870.20	0.83	1.91
標普高盛商品指數	647.98	1.46	1.73
CRB大宗商品期貨價格指數	265.26	1.22	1.19
羅杰斯國際商品指數	3,629.12	1.47	1.96

外匯	匯率	5日(%)	1個月(%)
港元兌人民幣	0.8119	(0.53)	(0.42)
美元兌人民幣	6.3322	(0.50)	(0.30)
美元兌港元	7.8009	0.07	0.13
美元兌日元	115.38	(0.55)	0.65
歐元兌美元	1.1380	(0.42)	(0.25)
英鎊兌美元	1.3590	0.24	(0.42)
澳元兌美元	0.7204	0.52	(0.18)

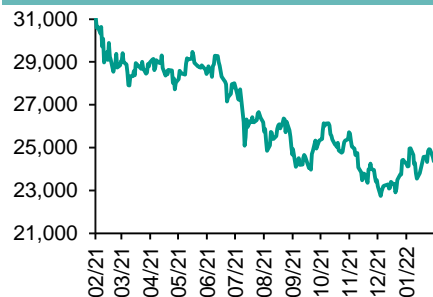
政府債券	收益率(%)	5日(bps)	1個月(bps)
中國(10年期)	2.7890	2.50	0.30
香港(10年期)	1.82800	(1.40)	8.40
美國(10年期)	2.01890	(1.05)	23.48

來源: 彭博

每天導讀

各股市走勢圖

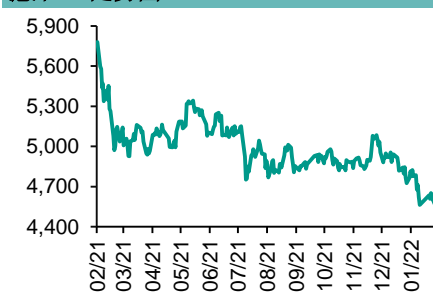
恒指走勢圖



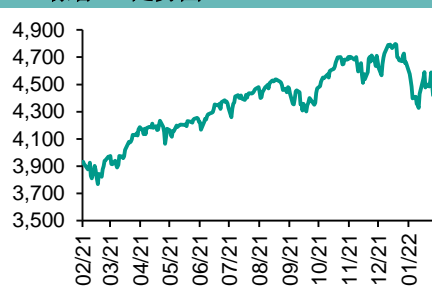
國指走勢圖



滬深300走勢圖



標普500走勢圖



來源: 彭博

股市短評

昨晚美聯儲公布的會議紀要顯示，需要儘快上調利率來應對通脹上漲的情況。儘管紀要整體比市場預期偏鴿派，但多個歐美主要股指也因此下跌。昨天美國三大指數中僅標普500指數上漲；標普500指數11個行業指數表現不一，其中僅信息技術和電信服務指數下跌，而原材料和能源指數漲幅較大。昨天歐洲三大股指均下跌，其中德國DAX指數跌幅最大。昨天烏俄緊張局勢得到緩解，推動恒指及國指均上漲；港股各行業指數表現不一，其中僅公用事業指數下跌，而原材料、信息科技、消費品製造及服務業指數漲幅較大。昨天上證綜指及深成指均上漲，市場主要受到烏俄緊張局勢緩解以及通脹放緩所帶來的政策空間影響；滬深300指數各行業指數表現不一，其中金融地產指數領漲，信息技術指數領跌。昨天滬股通北向淨買入9.51億人民幣，南向淨賣出7.53億港幣；深股通北向淨賣出25.74億人民幣，南向淨買入11.18億港幣。今天將公布美國上周首次申領失業救濟人數、美國1月新宅開工年率、美國1月建築許可年率。同時今天歐洲央行將會公布經濟公報。

主要經濟資料公布

國家	經濟指標	時間	市場預期	實際值	前值
中國	PPI同比	1月	9.5%	9.10%	10.3%
中國	CPI同比	1月	1.0%	0.90%	1.50%
美國	零售銷售月環比	1月	2.0%	3.8%	-2.5%
美國	工業產值(月環比)	1月	0.5%	1.4%	-0.1%
歐元區	工業產值工作日調整同比	12月	-0.5%	1.6%	-1.4%
英國	CPI同比	1月	5.4%	5.5%	5.4%
新加坡	GDP同比	4季度	6.2%	6.1%	7.5%

來源: 彭博 (*均為修正值)

主要新聞總結

- 美聯儲會議紀要：通脹率過高支持儘早升息，必要時或加快緊縮步伐
- 中國國務院會議提出加快新基建設和減免稅收，關注5G和旅游等板塊
- 美國零售銷售強勁反彈，創10個月來最大增幅
- 中國央行開展100億元逆回購操作，單日淨回籠100億元
- 美國1月份製造業產值小幅增長，產能利用率提高
- 中國核准廣東和福建新建LNG接收站，兩項目投資合計119億元人民幣
- 英國通脹意外超出預期，加劇英國央行大幅加息壓力

國際經濟要聞

美聯儲會議紀要：通脹率過高支持儘早升息，必要時或加快緊縮步伐

美聯儲官員在1月會議上認為，他們應儘快上調利率并對居高不下的通脹保持警惕，必要時或加快緊縮步伐。雖然會議紀要強調“保持靈活”的重要性，但在3月份預期的升息幅度或縮表計劃方面卻沒有透露新線索，這使得投資者認為該紀要比預期略偏鴿派。(彭博)

美國零售銷售強勁反彈，創10個月來最大增幅

美國零售銷售反彈超過預期，并創下去年3月份以來的最大增幅，因疫情和通脹無礙美國人的消費支出。美國商務部周三公布的數據顯示，1月份零售銷售總額增長3.8%，上月下修為下降2.5%。這些數字都沒有經過通脹調整。彭博調查經濟學家對1月零售銷售的預估中值為環比增長2%。(彭博)

美國1月份製造業產值小幅增長，產能利用率提高

美聯儲周三發布的數據顯示，1月製造業產值增0.1%，12月數據修正後為增0.2%。受供暖需求激增影響，1月工業產值增1.4%。製造業報告喜憂參半。雖然機械和電氣設備行業增長強勁，但汽車和成品油行業下降。汽車產量一直受到芯片稀缺的限制。(彭博)

英國通脹意外超出預期，加劇英國央行大幅加息壓力

英國1月份通脹意外連續第四個月加快增長，或加大英國央行下個月大幅加息的預期。英國1月份消費價格指數同比上升5.5%，創下30年新高，服飾和鞋類物價因素推動明顯。經濟學家和英國央行此前均預期通脹將維持在5.4%不變。剔除波動性因素的一項指數升至4.4%，為至少1997年以來的最高水平。(彭博)

大中華經濟要聞

中國1月通脹放緩，為央行放鬆政策留出空間

由于食品和能源價格回落，中國1月通脹放緩，為政府在今年晚些時候一次重要的政治會議召開前提振正在放緩的經濟創造了更大餘地。周三公布的官方數據顯示，當月PPI同比上漲9.1%，漲幅低于經濟學家預期的9.5%，也低于12月的10.3%。當月CPI同比上漲0.9%，漲幅低于預期的1%。(彭博)

中國國務院會議提出加快新基建建設和減免稅收，關注5G和旅游等板塊

央廣報道，中國總理李克強周一召開國務院常務會議，指出加快新型基礎設施等建設，擴大有效投資，同時對餐飲、零售、旅游、交通、客運等特殊困難行業，加大階段性稅收減免。(彭博)

中國央行開展100億元逆回購操作，單日淨回籠100億元

據中國央行網站公告，為維護銀行體系流動性合理充裕，16日開展了100億元7天期逆回購操作，利率持穩于2.10%。據彭博匯總的數據，16日有200億逆回購到期。(彭博)

中國核准廣東和福建新建LNG接收站，兩項目投資合計119億元人民幣

中國發改委公告，同意建設惠州LNG接收站項目，提升廣東省天然氣供應和儲氣能力。項目總投資66.4億元人民幣。發改委另公告，同意建設哈納斯莆田LNG接收站項目，提升福建省及周邊地區天然氣供應和儲氣能力。項目總投資52.6億元。(彭博)

企業要聞

英國監管當局據悉要求匯豐審查其信貸風險機制，或導致大規模改革

英國監管機構已要求匯豐控股審查其如何評估信貸風險，行業專家認為，此舉有時會導致大規模且代價高昂的內部改革。據一位知情人士透露，匯豐已獲指示對第166條進行評估，一般而言，需要聘請顧問以分析監管報告的準確性。審查後通常會有一份報告，建議該貸款機構如何進行內部改革。(彭博)

穆迪因信息不足而撤銷榮盛發展的評級

穆迪發布公告稱，已撤銷榮盛房地產發展股份有限公司的Caa2公司家族評級。穆迪“已決定撤回評級，因為它認為沒有足夠的信息來維持該評級”。在撤銷之前，評級展望為負面。(彭博)

金科股份擬發行不超過15億元人民幣的公司債，用于償還存量債券

金科股份在深交所發布公告，該期債券債券為4年期，附第2年末發行人調整票面利率選擇權和債券持有人回售選擇權。根據目前債券市場的發行情況，該期債券預期票面利率區間為7.00%-8.00%。(彭博)

麒麟將出售與華潤合資公司股權，獲利約390億日元

這家日本啤酒巨頭周三表示，將把所持China Resources Kirin Beverages 40%的股份出售給Platau Consumer Ltd.，獲利約390億日元。麒麟于2011年成立了這家合資企業，主要專注于華潤旗下“怡寶”品牌的瓶裝水業務。(彭博)

中港兩地上市的股份

港股代碼	股份名稱	港股 收盤價 (港元)	動態市盈率	市淨率	港股/A股 價比(%)	港股代碼	股份名稱	港股 收盤價 (港元)	動態市盈率	市淨率	港股/A股 價比(%)
939	建設銀行	6.00	4.17	0.50	(21.76)	753	中國國航	6.53	-	1.08	(49.14)
1398	工商銀行	4.76	4.26	0.49	(19.10)	670	東方航空	3.36	-	1.00	(52.61)
1288	農業銀行	3.07	3.86	0.44	(17.96)	1055	南方航空	5.36	-	1.00	(40.92)
3988	中國銀行	3.15	3.59	0.40	(19.28)	1919	中遠海控	15.16	2.67	1.76	(26.21)
1658	郵儲銀行	6.52	7.05	0.79	(7.08)	598	中國外運	2.68	4.32	0.50	(50.07)
3328	交通銀行	5.48	3.50	0.43	(9.88)	2866	中遠海發	1.49	3.79	0.90	(62.64)
3968	招商銀行	68.35	12.29	1.99	8.72	1138	中遠海能	3.28	-	0.37	(55.29)
998	中信銀行	3.80	2.81	0.30	(35.01)	2880	大連港	0.74	13.78	0.38	(65.45)
6818	光大銀行	3.00	3.29	0.33	(29.15)	6198	青島港	4.39	5.81	0.67	(39.25)
2016	浙商銀行	3.20	4.69	0.45	(25.94)	3369	秦港股份	1.29	5.79	0.37	(62.57)
1988	民生銀行	3.18	3.49	0.20	(34.60)	317	廣船國際	6.78	22.24	0.50	(71.84)
6196	鄭州銀行*	1.75	4.29	0.29	(54.87)	2039	中集集團*	13.90	4.90	0.86	(26.34)
3866	青島銀行*	3.96	6.49	0.61	(23.22)	1800	中國交建	4.97	3.14	0.29	(62.75)
1963	重慶銀行	4.81	3.08	0.32	(56.24)	390	中國中鐵	4.99	3.73	0.45	(38.21)
3618	渝農商行	3.01	3.52	0.27	(38.87)	1186	中國鐵建	5.69	2.58	0.31	(46.13)
2628	中國人壽	13.98	6.21	0.68	(63.08)	1766	中國中車	3.65	7.67	0.58	(50.50)
2318	中國平安	66.55	7.55	1.25	0.41	3898	時代電氣	37.65	16.53	1.33	(46.65)
2601	中國太保	24.50	6.92	0.88	(28.53)	3969	中國通號	2.89	6.86	0.62	(52.38)
1336	新華保險	23.85	3.64	0.57	(51.20)	525	廣深鐵路	1.45	138.24	0.30	(51.53)
1339	人保集團	2.60	4.20	0.44	(56.00)	177	寧滬高速	8.65	8.12	1.18	(24.03)
6030	中信證券	19.68	10.62	1.09	(34.85)	548	深圳高速	8.08	4.35	0.72	(37.72)
3908	中金公司	20.45	8.29	1.10	(62.07)	995	皖通高速	7.58	6.69	0.85	(24.07)
6837	海通證券	7.08	5.43	0.48	(50.93)	107	成渝高速	2.25	4.15	0.34	(65.25)
2611	國泰君安	12.06	6.53	0.68	(44.43)	2238	廣汽集團	7.95	10.61	0.75	(50.32)
6806	中萬宏源*	1.95	4.55	0.43	(66.65)	1211	比亞迪*	247.00	177.36	6.96	(16.60)
1776	廣發證券*	12.74	7.77	0.79	(45.84)	2333	長城汽車	20.20	19.46	2.57	(58.20)
6886	華泰證券	13.46	8.09	0.75	(36.06)	1839	中集車輛*	5.88	7.12	0.25	(57.24)
6099	招商證券	11.40	7.71	0.88	(44.48)	2338	濰柴動力	14.16	9.35	1.43	(26.07)
3958	東方證券	6.14	9.22	0.57	(60.19)	3606	福耀玻璃	42.30	25.41	3.59	(26.45)
6178	光大證券	6.06	9.97	0.43	(64.71)	1108	洛陽玻璃	13.14	10.38	1.77	(58.48)
6881	銀河證券	4.67	4.26	0.47	(64.24)	6865	福萊特	30.10	20.06	4.61	(43.38)
6066	中信建投	8.87	6.33	0.90	(72.73)	38	一拖股份	3.99	7.91	0.65	(76.58)
1375	中州證券	1.49	10.55	0.41	(76.59)	1157	中聯重科*	5.51	4.36	0.70	(40.24)
1456	國聯證券	4.38	12.89	0.80	(76.37)	564	鄭煤機	8.42	9.07	0.86	(44.48)
857	中石油	4.09	7.24	0.49	(41.09)	1057	浙江世寶*	1.94	27.94	0.90	(74.90)
386	中石化	4.04	5.66	0.52	(24.55)	1072	東方電氣	10.22	10.79	0.80	(48.78)
338	上石化	1.80	4.40	0.54	(63.63)	2727	上海電氣	2.24	-	0.45	(59.56)
1033	石化油服	0.73	-	1.52	(72.42)	2208	金風科技*	13.28	13.32	1.34	(26.66)
2883	中海油田	8.75	16.95	0.87	(54.17)	42	東北電氣	0.54	-	-	(69.32)
568	山東墨龍*	4.23	15.88	1.64	(26.57)	187	京城機電	3.63	7.76	2.07	(79.45)
1088	中國神華	22.00	7.97	0.96	(29.05)	2607	上海醫藥	15.14	6.20	0.73	(35.61)
1898	中煤能源	4.99	3.97	0.48	(39.94)	2196	復星醫藥	31.20	14.65	1.72	(39.71)
1171	兗州煤業	19.30	5.89	1.38	(45.75)	1513	麗珠醫藥*	28.40	12.33	1.73	(38.31)
3996	中國能源建設	1.42	5.82	0.57	(59.09)	874	白雲山	20.80	7.70	0.96	(43.43)
1816	中廣核*	2.25	9.15	0.92	(39.07)	719	新華製藥*	4.52	6.31	0.68	(60.43)
902	華能國際	4.09	-	0.76	(58.57)	1349	復旦張江	3.93	16.80	1.64	(74.42)
991	大唐發電	1.47	-	0.57	(56.10)	1858	春立醫療	11.50	10.03	2.62	(59.87)
1071	華電國際	2.86	5.58	0.48	(43.88)	6160	百濟神州	134.00	-	6.21	(8.68)
916	龍源電力	15.86	17.44	1.88	(47.37)	1877	君實生物*	46.75	-	4.50	(37.55)
956	新天綠能	4.68	7.02	1.16	(73.51)	6185	康希諾	127.10	40.35	3.64	(58.51)
1618	中國中冶	2.50	4.82	0.52	(52.55)	9989	海普瑞*	7.60	8.16	0.78	(62.47)
2068	中鋁國際	2.73	-	1.05	(64.34)	2359	藥明康德	104.60	59.91	6.71	(13.05)
347	鞍鋼股份*	3.99	3.74	0.51	(15.59)	3759	康龍化成*	92.60	50.74	6.74	(35.69)
323	馬鋼股份	3.30	2.96	0.61	(36.47)	3347	泰格醫藥	83.35	-	-	(32.44)
1053	重慶鋼鐵	1.40	3.24	0.44	(46.10)	6821	凱萊英*	252.00	-	-	(32.94)
2600	中國鋁業	5.15	13.13	1.29	(30.62)	6127	昭衍新藥	63.65	52.08	13.47	(50.52)
358	江西銅業	14.62	7.76	0.64	(46.19)	168	青島啤酒	77.85	30.28	3.69	(34.54)
2899	紫金礦業	11.54	18.28	4.00	(14.23)	6116	拉夏貝爾	0.48	-	-	(71.74)
1787	山東黃金	14.38	-	2.05	(39.50)	1533	莊園牧場*	9.70	49.33	1.13	(31.66)
3993	洛陽鉬業	4.64	18.99	2.06	(33.75)	553	南京熊貓	4.65	60.41	0.99	(63.36)
1772	贛鋒鋰業	125.70	44.45	7.59	(26.97)	981	中芯國際	20.65	14.08	1.22	(67.41)
914	海螺水泥	44.05	5.78	1.10	(15.78)	1385	復旦微電	20.55	-	5.46	(56.31)
2009	金隅股份	1.30	3.98	0.23	(63.83)	941	中國移動	55.60	8.31	0.79	(28.87)
2202	萬科*	19.94	4.90	0.83	(19.01)	728	中國電信	3.05	8.12	0.54	(41.70)
588	北京北辰	1.26	12.31	0.24	(60.78)	763	中興通訊*	20.20	11.71	1.61	(44.11)
1528	美凱龍	4.00	5.50	0.25	(62.61)	6869	長飛光纖	11.70	10.25	0.75	(67.03)
1065	創業環保	3.75	7.09	0.65	(56.79)	921	海信家電*	9.93	7.31	1.07	(43.11)
895	東江環保*	3.71	11.06	0.58	(58.66)	6690	海爾智家	28.90	16.07	2.84	(10.39)
1635	大眾公用	1.72	8.60	0.48	(62.84)	1812	晨鳴紙業*	3.80	3.82	0.45	(55.33)
						811	新華文軒	6.10	5.03	0.58	(47.17)

注*: 其A股在深圳證券交易所上市。沒有"*"符號港股, 其A股在上海證券交易所上市

來源: 彭博、農銀國際證券

農銀國際業務發展部連絡人

戴昕

angeladai@abci.com.hk

電話：(852) 2147 8810

農銀國際機構銷售部連絡人

林青

sallylin@abci.com.hk

電話：(852) 2147 8835

伍華安

johnng@abci.com.hk

電話：(852) 2147 8806

農銀國際研究部連絡人

陳宋恩

philipchan@abci.com.hk

電話：(852) 2147 8805

周秀成

stevechow@abci.com.hk

電話：(852) 2147 8809

要下載最新的研究報告，請前往 <http://sec.abci.com.hk/eng/research/research.asp>

要下載過去的研究報告，請前往 http://www.abci.com.hk/en-us/research_report.php

陳宋恩及周秀成作為本研究報告全部或部分撰寫人，謹此證明有關就研究報告中提及的所有公司及/或該公司所發行的證券所做出的觀點，均屬分析員之個人意見。分析員亦在此證明，就研究報告內所做出的推薦或個人觀點，分析員并無直接或間接地收取任何補償。此外，分析員及分析員之關聯人士並沒有持有（除以下披露權益）研究報告內所推介股份的任何權益，并且沒有擔任研究報告內曾提及的上市法團的高級工作人員。

權益披露

農銀國際證券有限公司及/或與其聯屬公司，曾在過去12個月內，與建設銀行，交通銀行，光大銀行，中金公司，中國平安，

中信建投，中海油田，浙商銀行，農業銀行，華泰證券，國泰君安，工商銀行，中信銀行，申萬宏源，中集集團，中國鐵建，廣發證券，招商證券有投資銀行業務關係。

陳宋恩持有中國農業銀行H股股份。

免責聲明

該報告只為客戶使用，并只在適用法律允許的情況下分發。本研究報告并不牽涉具體使用者的投資目標，財務狀況和特殊要求。該等資訊不得被視為購買或出售所述證券的要約或要約邀請。我等并不保證該等資訊的全部或部分可靠，準確，完整。該報告不應代替投資人自己的投資判斷。文中分析建立于大量的假設基礎上，我等并不承諾通知閣下該報告中的任何資訊或觀點的變動，以及由于使用不同的假設和標準，造成的與其它分析機構的意見相反或不一致。分析員（們）負責報告的準備，為市場訊息采集、整合或詮釋，或會與交易、銷售和其它機構人員接觸。農銀國際證券有限公司不負責文中資訊的更新。農銀國際證券有限公司對某一或某些公司內部部門的資訊進行控制，阻止內部流動或者進入其它部門及附屬機構。負責此研究報告的分析員的薪酬完全由研究部或高層管理者（不包括投資銀行）決定。分析員薪酬不取決于投行的收入，但或會與農銀國際證券有限公司的整體收入（包括投行和銷售部）有關。報告中所述證券未必適合在其它司法管轄區銷售或某些投資人。文中所述的投資價格和價值、收益可能會有波動，歷史表現不是未來表現的必然指示。外幣匯率可能對所述證券的價格、價值或收益產生負面影響。如需投資建議、交易執行或其它諮詢，請您聯繫當地銷售代表。農銀國際證券有限公司或任何其附屬機構、總監、員工和代理，都不為閣下因依賴該等資訊所遭受的任何損失而承擔責任。進一步的資訊可應要求而提供。

版權所有2022年農銀國際證券有限公司

該材料的任何部分未經農銀國際證券有限公司的書面許可不得複印、影印、複製或以任何其他形式分發

辦公地址：香港中環，紅棉路8號，東昌大廈13樓，農銀國際證券有限公司

電話：(852) 2868 2183