

各股市走势图 ..... 1  
股市短评 ..... 1  
主要经济数据公布 ..... 1  
主要新闻总结 ..... 1  
国际经济要闻 ..... 2  
大中华经济要闻 ..... 2  
企业要闻 ..... 2  
中港两地上市的 H 股股份 ..... 3  
免责声明 ..... 4

指数	收市	日比(%)	5日(%)
恒生	19,781.41	0.20	3.24
H股	6,704.94	0.14	3.15
红筹	3,695.99	0.96	3.29
HSC大型股	1,790.14	0.20	3.42
HSC中型股	4,030.81	0.74	2.29
AH股溢价	138.39	0.37	(1.06)
沪深300	3,871.63	0.39	1.13
富时中国A50	13,004.11	0.59	0.68
上证180	8,228.69	0.44	1.14
上证380	5,586.86	0.17	2.37
台北加权	14,137.69	0.37	(0.94)
日经225	26,093.67	(0.94)	(0.54)
道琼斯	33,147.25	(0.22)	0.36
标普500	3,839.50	(0.25)	0.45
纳斯达克	10,466.48	(0.11)	(0.09)
德国DAX 30	14,069.26	1.05	0.92
富时100	7,451.74	(0.81)	(0.61)
法国CAC 40	6,594.57	1.87	1.38

商品期货/指数	市价	日比(%)	5日(%)
纽约期油(美元/桶)	80.43	0.21	1.09
纽约期金(美元/t oz)	1,837.50	0.62	2.32
标普高盛商品指数	610.07	1.20	2.70
CRB大宗商品期货价格指数	277.75	0.63	1.50
罗杰斯国际商品指数	3,828.29	0.83	0.50

外汇	汇率	5日(%)	1个月(%)
港元兑人民币	0.8884	(0.54)	(1.08)
美元兑人民币	6.9283	(0.56)	(0.67)
美元兑港元	7.8054	0.06	0.48
美元兑日元	130.97	(1.92)	(4.41)
欧元兑美元	1.0670	0.28	1.71
英镑兑美元	1.2060	0.29	(1.07)
澳元兑美元	0.6796	0.95	1.46

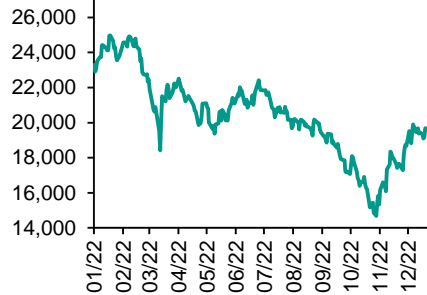
政府债券	收益率(%)	5日(bps)	1个月(bps)
中国(10年期)	2.8390	(2.70)	(8.30)
香港(10年期)	3.63200	20.90	6.30
美国(10年期)	3.87480	12.76	38.86

来源: 彭博

## 每天导读

### 各股市走势图

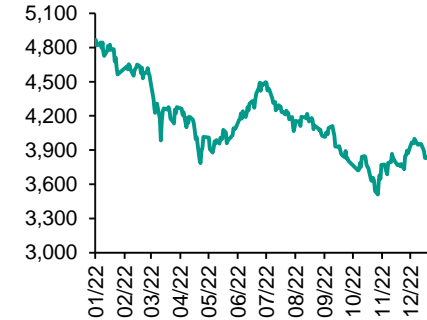
恒指走势图



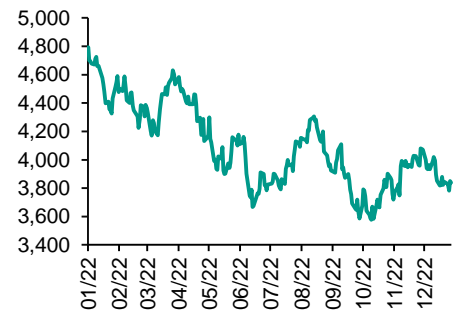
国指走势图



沪深300走势图



标普500走势图



来源: 彭博

### 股市短评

上周五美股三大指数均下跌, 市场担忧明年宏观经济仍会出现不确定性; 标普500指数中仅能源指数上涨而地产、公用事业、原材料指数跌幅较大。上周五欧洲主要股指均下跌, 其中德国DAX指数跌幅较大。上周五恒指及国指上涨, 其中恒指涨幅较大; 港股各行业指数中地产指数领涨, 而信息技术指数领跌。上周五上证综指及深成指均上涨, 其中上证综指涨幅较大; 沪深300指数各行业指数中仅原材料和信息技术指数下跌, 而公用事业指数领涨。2022年道指、标普500指数、日经225指数、恒指、国指、上证综指、深成指分别累跌8.8%、19.4%、9.4%、15.5%、18.6%、15.1%、25.9%。截至上周末, 道指、标普500指数、日经225指数、恒指、国指、上证综指、深成指的2022年预测市盈率分别为18.2倍、17.5倍、14.2倍、10.9倍、9.2倍、11.5倍、19.9倍。今天将公布美国12月Markit制造业PMI终值、美国11月建筑支出环比、德国12月消费价格同比初值、德国12月失业率、中国12月财新制造业PMI。

### 主要经济资料公布

国家/地区	经济指标	时间	市场预期	实际值	前值
美国	MNI芝加哥PMI	12月	40.0	44.9	37.2
英国	全国房价指数未经季调同比	12月	N/A	2.8%	4.4%
中国	经常账户余额	3季度	N/A	\$144.3b	\$144.0b
中国	制造业采购经理指数	12月	47.8	47.0	48.0
中国	非制造业采购经理指数	12月	45.0	41.6	46.7
香港	预算余额(港币)	11月	N/A	5.4b	-22.8b
香港	货币供应M2港元同比	11月	N/A	-1.1%	-2.2%

来源: 彭博 (\*均为修正值)

### 主要新闻总结

- 美联储隔夜逆回购使用规模升至2.55万亿美元, 创下纪录新高
- 中国截至11月末地方政府债务余额350,364亿元, 在人大批准的限额之内
- IMF总裁警告艰难的一年, 预计世界经济有三分之一陷入衰退
- 中国明年全国人大会议定于3月5日在北京召开
- 日本央行连续第三天进行计划外购债操作
- 疫情快速扩散之际, 中国12月经济活动恶化
- 路透: 美国考虑对飞机废水进行采样以监测追踪新冠病毒变异株
- 中国央行公开市场操作本周净投放规模升至两年来最大

## 国际经济要闻

### 美联储隔夜逆回购使用规模升至2.55万亿美元，创下纪录新高

随着基金为短期现金寻找归属地，投资者投入美联储一项主要工具的资金规模在今年最后一个交易日升至历史新高。周五，约113名参与者向美联储隔夜逆回购协议总计投入2.554万亿美元。这比前一天增加了2,450亿美元，创下有史以来单日最大增幅。之前的纪录高点是9月30日创下的2.426万亿美元。(彭博)

### IMF总裁警告艰难的一年，预计世界经济有三分之一陷入衰退

国际货币基金组织(IMF)总裁克里斯蒂娜·格奥尔基耶娃警告称，全球经济面临“艰难的一年，比过去一年更为不易”。“我们预计世界经济的三分之一将陷入衰退，”她在CBS于1月1日播出的节目中说。“为什么这么说呢？因为三大经济体—美国、欧盟和中国，同时在减速。”(彭博)

### 日本央行连续第三天进行计划外购债操作

在为期四天的新年长周末到来前，日本央行连续第三天进行了计划外债券购买。日本央行提出分别以0.04%和0.24%的固定收益率无限量购买2年期和5年期债券。该行还提议按市价购买7,000亿日元1-10年期债券和3,000亿日元10-25年期债券。此外，日本央行还以0.5%的收益率无限量购买10年期债券和期货挂钩证券。(彭博)

### 路透：美国考虑对飞机废水进行采样以监测追踪新冠病毒变异株

据路透社援引美国疾病控制中心报道称，该机构考虑对国际航班的废水取样，以监测任何新出现的新冠变异株。“之前的Covid-19废水监测已被证明是一个有价值的工具，飞机废水监测可能会是一个选项，”疾控中心发言人Kristen Nordlund在给路透的电子邮件中说。(彭博)

## 大中华经济要闻

### 中国截至11月末地方政府债务余额350,364亿元，在人大批准的限额之内

中国财政部发布公告，11月份全国发行新增地方政府债券491亿元，其中一般债券36亿元、专项债券455亿元。1-11月，全国发行新增地方政府债券47,468亿元，其中一般债券7182亿元、专项债券40,286亿元。截至11月末，全国地方政府债务余额350,364亿元，控制在人大批准的限额之内；2022年全国地方政府债务限额为376,474.30亿元。(彭博)

### 中国明年全国人大会议定于3月5日在北京召开

据央视网，人大常委会会议周五表决通过，十四届全国人大一次会议定于2023年3月5日在北京召开。政协主席会议日前建议全国政协会议于2023年3月4日在北京召开。(彭博)

### 疫情快速扩散之际，中国12月经济活动恶化

中国12月经济活动加速收缩，该国突然退出动态清零政策后疫情在主要城市快速蔓延，迫使人们呆在家中、企业关停。中国国家统计局周六公布，本月官方制造业采购经理指数(PMI)从11月的48跌至47。这低于接受彭博调查的经济学家预估的47.8。(彭博)

### 中国央行公开市场操作本周净投放规模升至两年来最大

中国央行本周(1月14日-1月18日)开展了1.27万亿元人民币逆回购操作，公开市场累计净投放1.16万亿元，创约两年来最高。据彭博数据，上次公开市场净投放规模高位为2017年1月16日-22日当周的1.19万亿元。(彭博)

## 企业要闻

### 中国奥园：订立安排延长本金逾270亿元人民币现有境内融资安排的期限

中国奥园在递交香港交易所的文件中表示，公司正与主要境外债权人建议就集团重大境外债务暂缓偿还债务安排的条款进行讨论。公司还与若干境内金融机构订立安排延长本金逾270亿元人民币现有境内融资安排的期限。另有其他境内融资安排展期工作已进入与境内债权人的协商阶段。(彭博)

### 富途、老虎表示将配合中国证监会评估中国业务

富途控股和老虎证券表示，将与中国证监会合作，采取必要措施，审查其在中国境内的跨境业务；此前监管机构要求其违法违规进行整改。(彭博)

### 保利发展拟通过非公开发行股票募资不超过125亿元人民币

保利发展在监管申报文件中表示，董事会于12月30日批准了公司通过非公开发行股票募集总额不超过人民币125亿元资金的计划。公司拟发行股票数量不超过81,914万股。公司的发行对象为包括保利集团在内的不超过35名潜在投资者。(彭博)

### 恒大汽车：已向客户交付了324辆“恒驰5”

恒大新能源汽车在香港交易所公告称，“恒驰5”正在量产；已向客户交付了324辆“恒驰5”汽车；正在进行一系列的减省成本措施，包括减少整体员工数目；称将继续以最大力度为“恒驰5”量产创造有利条件。(彭博)

**中港两地上市的股份**

港股代码	股份名称	港股 收盘价 (港元)	动态市盈率	市净率	港股/A股 价比(%)	港股代码	股份名称	港股 收盘价 (港元)	动态市盈率	市净率	港股/A股 价比(%)
939	建设银行	4.89	3.47	0.41	(23.24)	1635	大众公用	1.16	-	0.36	(65.36)
1398	工商银行	4.02	3.69	0.43	(18.14)	753	中国国航	6.95	-	2.08	(42.05)
1288	农业银行	2.68	3.38	0.38	(18.61)	670	东方航空	3.17	-	2.26	(49.34)
3988	中国银行	2.84	3.52	0.38	(20.57)	1055	南方航空	5.08	-	1.51	(40.92)
1658	邮储银行	4.85	4.90	0.59	(7.22)	1919	中远海控	7.96	0.95	0.51	(31.63)
3328	交通银行	4.49	3.41	0.32	(16.28)	598	中国外运	2.54	3.98	0.48	(41.54)
3968	招商银行	43.65	7.32	1.22	3.54	2866	中远海发	1.04	2.07	0.43	(62.02)
998	中信银行	3.46	2.58	0.28	(38.60)	1138	中远海能	5.98	-	0.83	(56.14)
6818	光大银行	2.38	2.68	0.27	(31.48)	2880	大连港	0.68	8.79	0.37	(62.90)
2016	浙商银行	2.79	4.12	0.39	(16.13)	6198	青岛港	3.78	4.98	0.60	(40.45)
1988	民生银行	2.70	3.22	0.18	(30.83)	3369	秦港股份	1.09	4.55	0.31	(64.97)
6196	郑州银行*	1.14	2.49	0.16	(57.13)	317	广船国际	7.39	95.11	0.62	(68.54)
3866	青岛银行*	3.13	5.92	0.54	(17.67)	2039	中集集团*	5.92	29.14	0.62	(25.68)
1963	重庆银行	4.07	2.59	0.28	(46.95)	1800	中国交建	3.75	3.17	0.23	(58.83)
3618	渝农商行	2.67	2.66	0.25	(33.15)	390	中国中铁	4.12	3.26	0.36	(34.51)
2628	中国人寿	13.40	9.96	0.74	(68.10)	1186	中国铁建	4.67	2.56	0.25	(46.61)
2318	中国平安	51.65	8.25	0.99	(2.88)	1766	中国中车	3.15	8.04	0.53	(45.52)
2601	中国太保	17.38	5.50	0.65	(37.36)	3898	时代电气	38.75	20.40	1.44	(37.24)
1336	新华保险	19.10	5.50	0.50	(43.88)	3969	中国通号	2.55	7.15	0.57	(52.95)
1339	人保集团	2.59	4.14	0.46	(56.15)	525	广深铁路	1.44	-	0.34	(43.94)
6030	中信证券	15.78	9.23	0.88	(29.95)	177	宁沪高速	7.13	9.07	1.01	(23.34)
3908	中金公司	14.90	6.89	0.78	(65.46)	548	深圳高速	6.73	5.28	0.72	(33.76)
6837	海通证券	4.80	5.92	0.34	(51.18)	995	皖通高速	6.29	5.77	0.79	(23.95)
2611	国泰君安	8.79	5.31	0.51	(42.84)	107	成渝高速	1.82	3.18	0.28	(57.67)
6806	申万宏源*	1.45	5.18	0.33	(67.80)	2238	广汽集团	5.26	4.75	0.48	(57.85)
1776	广发证券*	11.22	8.25	0.69	(35.98)	1211	比亚迪*	192.60	50.17	4.82	(33.76)
6886	华泰证券	8.93	6.57	0.51	(38.05)	2333	长城汽车	10.16	8.31	1.15	(69.68)
6099	招商证券	7.65	6.19	0.61	(49.16)	1839	中集车辆*	4.81	14.82	0.73	(46.66)
3958	东方证券	3.74	7.31	0.37	(63.03)	2338	潍柴动力	10.48	17.33	1.14	(9.02)
6178	光大证券	5.24	6.37	0.39	(68.86)	3606	福耀玻璃	32.75	20.13	2.84	(17.47)
6881	银河证券	3.81	3.89	0.39	(63.75)	1108	洛阳玻璃	8.20	23.83	1.14	(63.84)
6066	中信建投	6.83	5.37	0.69	(74.58)	6865	福莱特	18.88	18.85	2.61	(49.91)
1375	中州证券	1.13	38.99	0.34	(72.56)	38	一拖股份	3.69	5.42	0.63	(71.14)
1456	国联证券	4.16	10.64	0.63	(67.32)	1157	中联重科*	3.69	8.74	0.51	(40.05)
883	中国海油	9.98	3.68	0.77	(41.97)	564	郑煤机	6.86	4.76	0.67	(45.67)
857	中石油	3.57	4.21	0.43	(36.52)	1057	浙江世宝*	1.60	-	0.81	(84.75)
386	中石化	3.77	5.86	0.52	(23.58)	1072	东方电气	13.28	12.48	1.06	(44.16)
338	上石化	1.32	33.68	0.44	(62.49)	2727	上海电气	1.76	-	0.42	(60.52)
1033	石化油服	0.51	-	1.15	(77.24)	2208	金风科技*	6.95	7.48	0.70	(44.16)
2883	中海油田	9.49	43.31	1.02	(49.41)	187	京城机电	3.08	-	1.38	(80.32)
568	山东墨龙*	2.75	-	1.69	(42.41)	2607	上海医药	12.98	6.88	0.65	(35.66)
1088	中国神华	22.55	5.48	1.01	(27.84)	2196	复星医药	25.00	14.94	1.48	(37.30)
1898	中煤能源	6.35	3.59	0.57	(34.89)	1513	丽珠医药*	26.25	11.85	1.61	(28.57)
1171	兖州煤业	23.80	3.25	1.34	(37.36)	874	白云山	23.00	8.51	1.05	(31.76)
3996	中国能源建设	0.91	4.55	0.35	(64.88)	719	新华制药*	8.15	13.17	1.21	(76.07)
1816	中广核*	1.86	8.48	0.78	(38.89)	1349	复旦张江	3.47	27.30	1.48	(63.27)
902	华能国际	3.69	-	1.00	(57.15)	1858	春立医疗	15.96	15.84	2.10	(40.76)
991	大唐发电	1.27	-	0.70	(59.77)	6160	百济神州	134.20	-	4.98	(10.45)
1071	华电国际	3.23	-	0.70	(51.45)	1877	君实生物*	48.50	-	5.95	(31.53)
916	龙源电力	9.54	12.98	1.13	(53.85)	9995	荣昌生物	57.90	97.64	5.11	(33.96)
956	新天绿能	3.25	5.22	0.64	(70.20)	6185	康希诺	66.75	14.75	1.89	(59.60)
1618	中国中冶	1.73	3.97	0.36	(51.92)	9989	海普瑞*	5.46	29.40	0.62	(62.45)
2068	中铝国际	1.70	-	0.82	(68.10)	2359	药明康德	82.45	24.14	4.81	(10.04)
347	鞍钢股份*	2.13	-	0.30	(29.49)	3759	康龙化成*	54.15	34.21	5.63	(29.62)
323	马钢股份	1.82	-	0.40	(42.76)	3347	泰格医药	90.20	-	-	(23.93)
1053	重庆钢铁	0.84	-	0.30	(53.01)	6821	凯莱英*	114.80	-	-	(31.45)
2600	中国铝业	3.32	12.17	0.86	(34.36)	6127	昭衍新药	39.95	32.73	2.64	(39.55)
358	江西铜业	11.52	6.00	0.51	(41.59)	1880	中国中免	230.00	40.80	13.56	(5.90)
2899	紫金矿业	10.58	11.67	2.91	(6.49)	168	青岛啤酒	77.10	24.22	3.57	(36.61)
1787	山东黄金	14.48	39.28	2.54	(33.21)	553	南京熊猫	3.57	67.48	0.82	(69.69)
3993	洛阳钼业	3.60	9.99	1.35	(30.07)	981	中芯国际	16.72	8.88	0.91	(64.08)
1772	赣锋锂业	58.30	5.91	2.68	(25.87)	1385	复旦微电	29.50	24.99	5.75	(62.65)
9696	天齐锂业	55.80	19.96	5.07	(37.57)	941	中国移动	51.75	7.53	0.76	(32.41)
914	海螺水泥	27.30	5.49	0.71	(11.88)	728	中国电信	3.07	9.25	0.58	(35.24)
6655	华新水泥	8.70	2.98	0.60	(48.12)	763	中兴通讯*	17.20	9.84	1.31	(41.22)
2009	金隅股份	1.01	3.68	0.20	(64.86)	6869	长飞光纤	13.90	9.10	0.94	(62.35)
2202	万科*	15.80	7.08	0.67	(23.27)	921	海信家电*	8.61	9.24	0.93	(42.22)
588	北京北辰	0.90	-	0.20	(61.01)	6690	海尔智家	26.60	13.70	2.42	(3.89)
1528	美凯龙	2.50	8.94	0.18	(52.89)	1812	晨鸣纸业*	2.47	79.77	0.36	(56.16)
1065	创业环保	3.27	5.25	0.56	(52.54)	811	新华文轩	5.27	4.18	0.48	(53.05)
895	东江环保*	2.47	-	0.43	(61.36)						

注\*: 其A股在深圳证券交易所上市。没有"\*"符号港股, 其A股在上海证券交易所上市

来源: 彭博、农银国际证券

**农银国际业务发展部连络人**

戴昕

[angeladai@abci.com.hk](mailto:angeladai@abci.com.hk)

电话：(852) 2147 8810

**农银国际机构销售部连络人**

林青

[sallylin@abci.com.hk](mailto:sallylin@abci.com.hk)

电话：(852) 2147 8835

伍华安

[johnng@abci.com.hk](mailto:johnng@abci.com.hk)

电话：(852) 2147 8806

**农银国际研究部连络人**

陈宋恩

[philipchan@abci.com.hk](mailto:philipchan@abci.com.hk)

电话：(852) 2147 8805

周秀成

[stevechow@abci.com.hk](mailto:stevechow@abci.com.hk)

电话：(852) 2147 8809

要下载最新的研究报告，请前往 <http://sec.abci.com.hk/eng/research/research.asp>

要下载过去的研究报告，请前往 [http://www.abci.com.hk/en-us/research\\_report.php](http://www.abci.com.hk/en-us/research_report.php)

陈宋恩及周秀成作为本研究报告全部或部分撰写人，谨此证明有关就研究报告中提及的所有公司及/或该公司所发行的证券所做出的观点，均属分析员之个人意见。分析员亦在此证明，就研究报告内所做出的推荐或个人观点，分析员并无直接或间接地收取任何补偿。此外，分析员及分析员之关联人士并没有持有（除以下披露权益）研究报告内所推介股份的任何权益，并且没有担任研究报告内曾提及的上市法团的高级工作人员。

**权益披露**

农银国际证券有限公司及/或与其附属公司，曾在过去12个月内，与建设银行，交通银行，光大银行，中金公司，中国平安，中信建投，浙商银行，农业银行，华泰证券，国泰君安，工商银行，中信银行，申万宏源，广发证券，招商证券，中国银行，中国人寿，药明康德，东方证券，民生银行，腾讯，万科，泰格医药有投资银行业务关系。

陈宋恩持有中国农业银行H股股份。

**免责声明**

该报告只为客户使用，并只在适用法律允许的情况下分发。本研究报告并不牵涉具体使用者的投资目标，财务状况和特殊要求。该等资讯不得被视为购买或出售所述证券的要约或要约邀请。我等并不保证该等资讯的全部或部分可靠，准确，完整。该报告不应代替投资人自己的投资判断。文中分析建立于大量的假设基础上，我等并不承诺通知阁下该报告中的任何资讯或观点的变动，以及由于使用不同的假设和标准，造成的与其它分析机构的意见相反或不一致。分析员（们）负责报告的准备，为市场讯息采集、整合或诠释，或会与交易、销售和其它机构人员接触。农银国际证券有限公司不负责文中资讯的更新。农银国际证券有限公司对某一或某些公司内部部门的资讯进行控制，阻止内部流动或者进入其它部门及附属机构。负责此研究报告的分析员的薪酬完全由研究部或高层管理者（不包括投资银行）决定。分析员薪酬不取决于投行的收入，但或会与农银国际证券有限公司的整体收入（包括投行和销售部）有关。报告中所述证券未必适合在其它司法管辖区销售或某些投资人。文中所述的投资价格和价值、收益可能会有波动，历史表现不是未来表现的必然指示。外币汇率可能对所述证券的价格、价值或收益产生负面影响。如需投资建议、交易执行或其它咨询，请您联系当地销售代表。农银国际证券有限公司或任何其附属机构、总监、员工和代理，都不为阁下因依赖该等资讯所遭受的任何损失而承担责任。进一步的资讯可应要求而提供。

版权所有2022年农银国际证券有限公司

该材料的任何部分未经农银国际证券有限公司的书面许可不得复印、影印、复制或以任何其他形式分发

办公地址：香港中环，红棉路8号，东昌大厦13楼，农银国际证券有限公司

电话：(852) 2868 2183