

各股市走勢圖	1
股市短評	1
主要經濟數據公布	1
主要新聞總結	1
國際經濟要聞	2
大中華經濟要聞	2
企業要聞	2
中港兩地上市的H股股份	3
免責聲明	4

指數	收市	日比(%)	5日(%)
恒生	21,221.34	(0.89)	8.65
H股	7,244.48	(1.66)	10.51
紅籌	3,906.61	(1.00)	4.99
HSC大型股	1,934.20	(1.04)	9.00
HSC中型股	4,372.97	(1.38)	8.56
AH股溢價	144.42	1.76	(3.12)
滬深300	4,258.75	(0.17)	2.01
富時中國A50	13,725.45	(0.49)	2.71
上證180	9,003.61	(0.40)	1.19
上證380	5,947.89	0.53	1.18
臺北加權	17,560.36	0.59	1.72
日經225	26,827.43	0.65	6.00
道瓊斯	34,552.99	(0.58)	4.88
標普500	4,461.18	(0.04)	6.90
納斯達克	13,838.46	(0.40)	9.99
德國DAX 30	14,326.97	(0.60)	2.86
富時100	7,442.39	0.51	3.46
法國CAC 40	6,582.33	(0.57)	3.33

商品期貨/指數	市價	日比(%)	5日(%)
紐約期油(美元/桶)	114.16	1.82	18.37
紐約期金(美元/t oz)	1,933.50	0.21	0.20
標普高盛商品指數	755.95	4.18	5.57
CRB大宗商品期貨價格指數	299.56	2.50	3.85
羅杰斯國際商品指數	4,147.06	3.04	3.93

外匯	匯率	5日(%)	1個月(%)
港元兌人民幣	0.8146	(0.09)	0.50
美元兌人民幣	6.3741	(0.12)	0.79
美元兌港元	7.8252	(0.04)	0.29
美元兌日元	119.87	1.31	4.00
歐元兌美元	1.1001	0.41	(2.86)
英鎊兌美元	1.3149	0.82	(3.21)
澳元兌美元	0.7387	2.65	2.33

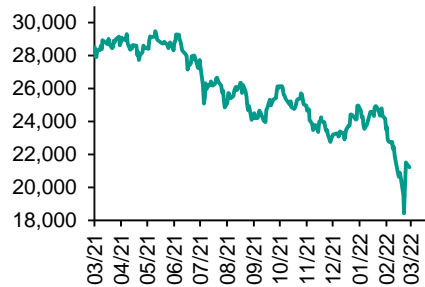
政府債券	收益率(%)	5日(bps)	1個月(bps)
中國(10年期)	2.8350	1.60	(0.40)
香港(10年期)	1.94900	0.90	20.00
美國(10年期)	2.30960	16.59	37.06

來源: 彭博

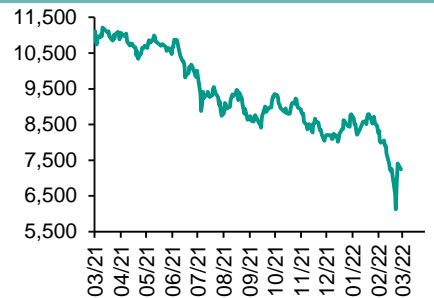
每天導讀

各股市走勢圖

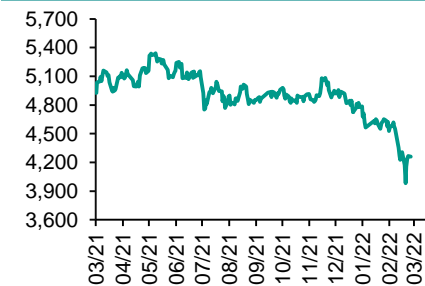
恒指走勢圖



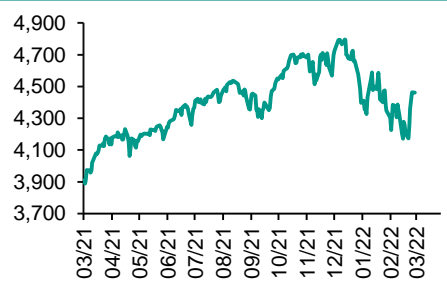
國指走勢圖



滬深300走勢圖



標普500走勢圖



來源: 彭博

股市短評

昨天美股三大指數均下跌，其中道瓊斯指數跌幅最大。美國聯儲局主席鮑威爾表示，在通脹過高情況下，局方不排除在單次議息會議上，加息超過0.25厘，長期高通脹有可能推高通脹預期，聯儲局將調整政策以恢復價格穩定。昨天歐洲三大股指表現不一，其中富時100指數領漲，德國DAX 30指數領跌。昨天恒指及國指均下跌，其中國指跌幅較大。內地餐飲股、科網股領跌。市場擔心內地疫情加劇，內地餐飲股海底撈(6862 HK)下跌8.08%。港股各行業指數表現不一，其中信息科技業指數領漲，地產建築業指數領跌。昨天上證綜指及深成指均上升，深成指升幅較大。內地3月LPR維持不變，一年及五年期以上分別持平於3.7%及4.6%。滬深300指數各行業指數表現不一，其中能源指數領漲，金融地產指數領跌。昨天滬股通北向淨賣出34.65億人民幣，南向淨買入4.89億港幣；深股通北向淨賣出49.53億人民幣，南向淨買入5.91億港幣。今天將公布日本1月領先指標終值及歐洲央行行長拉加德發表講話。

主要經濟資料公布

國家	經濟指標	時間	市場預期	實際值	前值
美國	芝加哥聯儲全美活動指數	2月	0.54	0.51	0.59
中國	1年貸款市場報價利率	3月	3.7%	3.7%	3.7%
中國	5年貸款市場報價利率	3月	4.6%	4.6%	4.6%
德國	PPI同比	2月	26.2%	25.9%	25.0%
德國	生產者價格指數月環比	2月	1.7%	1.4%	2.2%

來源: 彭博 (*均為修正值)

主要新聞總結

- 歐洲央行行長拉加德:歐洲環保政策中短期會推升通脹
- 中國3月LPR(貸款市場報價利率)維持不變
- 英倫銀行擬2025年起落實最後一批《巴塞爾協定3》規管
- 深圳:基本實現社會面動態清零,有序恢復生產生活秩序
- 德國2月PPI月升幅放緩至1.4%
- 國務院確定實施大規模增值稅留抵退稅安排
- 新西蘭2月貿易逆差收窄至3.85億紐元
- 國家衛健委:多省面臨同時段多地發生疫情嚴峻局面

國際經濟要聞

歐洲央行行長拉加德:歐洲環保政策中短期會推升通脹

歐洲央行行長拉加德表示，歐洲應對氣候變化和減少對化石燃料依賴的舉措，在中短期內會造成通脹，但從長遠來看會拉低物價，歐洲領導人正在制定加速歐盟綠色轉型的計劃，希望降低對俄羅斯石油和天然氣的依賴。(彭博)

英倫銀行擬2025年起落實最後一批《巴塞爾協定3》規管

英倫銀行表示，擬于2025年1月1日起實施《巴塞爾協定3》中最後一輪未執行的規管，視乎今年第四季進行的諮詢結果。《巴塞爾協定3》為金融海嘯後制定的新金融規管，最後一輪未執行規管涉及大幅改變加權風險資產計算。(彭博)

德國2月PPI月升續放緩至1.4%

德國聯邦統計局公布，德國2月生產者物價指數(PPI)按月升幅進一步放緩至1.4%，不及市場預期升1.7%。期內能源價格按年升幅加快至68%；按月升2.2%。若扣除能源後之2月PPI按年升幅繼續略擴至12.4%；但按月僅續升0.9%。(彭博)

新西蘭2月貿易逆差收窄至3.85億紐元

新西蘭統計局公布，新西蘭2月商品出口額按年升22%至約54.9億紐元；商品進口額按年升37%至約58.8億紐元。期內商品貿易逆差按月收窄至3.8億紐元，也遠少於市場預期逆差8.08億紐元，2021年2月錄順差2.05億紐元。(彭博)

大中華經濟要聞

中國3月LPR維持不變

人行公布3月LPR(貸款市場報價利率)顯示，1年期利率3.7%，5年期以上利率為4.6%，均與上個月持平。人行表示，為維護銀行體系流動性合理充裕，開展了300億元人民幣7天期逆回購操作，利率持平于2.1%。(彭博)

深圳：基本實現社會面動態清零,有序恢復生產生活秩序

深圳市新型冠狀病毒肺炎疫情防控指揮部發通告，稱深圳市基本實現社會面動態清零，深圳有序恢復社會生產生活秩序，全市黨政機關、企事業單位、生產經營單位等恢復正常工作秩序和生產經營，確保產業鏈供應鏈安全穩定。(彭博)

國務院確定實施大規模增值稅留抵退稅安排

國務院總理李克強主持召開國務院常務會議，確定實施大規模增值稅留抵退稅的政策安排。會議指出今年留抵退稅約1.5萬億元，是涵養稅源、大力改進增值稅制度的改革。(彭博)

國家衛健委：多省面臨同時段多地發生疫情嚴峻局面

國家衛生健康委表示，近一周全球新冠肺炎新增確診病例再次出現反彈，其中40%以上集中在內地周邊國家和地區，外防輸入壓力持續增大。內地本土疫情發展快速，多省面臨同時段多地發生以奧密克戎病毒株為主的疫情防控局面。(彭博)

企業要聞

復星旅遊文化去年虧損27億人民幣

復星旅遊文化公布，截至2021年底虧損擴大至27.1億元，上年同期虧損25.7億元。期內收入92.6億元，按年升31.1%。2021年國內雖然受到多點疫情散發及若干次全國疫情的影響，得益于產品競爭力和需求恢復，三亞亞特蘭蒂斯仍逆勢錄得年營業額新高。(彭博)

香港中華煤氣2021年股東溢利降16.5%

香港中華煤氣公佈，截至2021年底收益約為535.6億港元，同比增長30.8%。股東溢利約為50.1億港元，同比減少16.5%。由于年內集團報廢及減值部分內地化工廠生產設施、電訊網絡設備，以及為若干已停用之加氣站資產等作出撥備。(彭博)

和諧汽車去年盈利升63.9%

和諧汽車公布，截至2021年底全年盈利6.7億元，按年增長63.9%。期內收入179.8億元，上升21.9%。受益于2020年的低基數效應和寶馬的車型，公司在2021年交付總銷量40,791台，比2020年增長11.5%。(彭博)

融創服務料去年多賺1倍

融創服務預期，截至去年底止年度盈利按年增長超過1倍；2020年同期盈利6.01億元人民幣。預期盈利上升主要由于集團管理規模增加帶來收入增加，同時盈利能力提升。(彭博)

中港兩地上市的股份

港股代碼	股份名稱	港股 收盤價 (港元)	動態市盈率	市淨率	港股/A股 價比(%)	港股代碼	股份名稱	港股 收盤價 (港元)	動態市盈率	市淨率	港股/A股 價比(%)
939	建設銀行	5.62	3.90	0.47	(23.28)	753	中國國航	5.58	-	0.92	(53.75)
1398	工商銀行	4.59	4.11	0.47	(17.88)	670	東方航空	2.75	-	0.81	(60.75)
1288	農業銀行	2.86	3.60	0.41	(20.99)	1055	南方航空	4.48	-	0.84	(45.53)
3988	中國銀行	2.96	3.37	0.38	(22.20)	1919	中遠海控	14.88	2.62	1.73	(25.72)
1658	郵儲銀行	6.16	6.66	0.75	(2.66)	598	中國外運	2.31	3.72	0.43	(51.39)
3328	交通銀行	5.28	3.37	0.41	(11.76)	2866	中遠海發	1.30	3.30	0.78	(64.33)
3968	招商銀行	59.95	10.28	1.68	8.66	1138	中遠海能	3.32	-	0.38	(51.41)
998	中信銀行	3.64	2.69	0.29	(33.56)	2880	大連港	0.72	13.41	0.37	(66.00)
6818	光大銀行	2.86	3.14	0.32	(27.18)	6198	青島港	4.04	5.35	0.62	(39.35)
2016	浙商銀行	3.25	4.76	0.46	(19.52)	3369	秦港股份	1.18	5.30	0.34	(64.50)
1988	民生銀行	2.91	3.19	0.18	(35.95)	317	廣船國際	5.71	18.72	0.42	(73.45)
6196	鄭州銀行*	1.65	4.05	0.27	(52.81)	2039	中集集團*	12.42	4.38	0.77	(27.94)
3866	青島銀行*	3.73	6.11	0.58	(20.48)	1800	中國交建	4.18	2.64	0.25	(62.07)
1963	重慶銀行	4.63	2.96	0.31	(60.33)	390	中國中鐵	4.43	3.31	0.40	(37.86)
3618	渝農商行	2.83	3.31	0.25	(39.51)	1186	中國鐵建	4.82	2.19	0.27	(47.52)
2628	中國人壽	12.12	5.39	0.59	(61.86)	1766	中國中車	3.18	6.68	0.51	(51.45)
2318	中國平安	54.70	7.69	0.99	(5.55)	3898	時代電氣	33.20	14.58	1.18	(60.96)
2601	中國太保	19.92	5.63	0.71	(29.44)	3969	中國通號	2.60	6.17	0.56	(52.65)
1336	新華保險	21.70	3.31	0.52	(48.48)	525	廣深鐵路	1.36	129.64	0.28	(49.79)
1339	人保集團	2.44	3.94	0.41	(56.25)	177	寧滬高速	8.08	7.59	1.10	(21.59)
6030	中信證券	17.74	9.57	0.99	(30.76)	548	深圳高速	7.64	4.11	0.68	(33.77)
3908	中金公司	17.70	7.18	0.95	(65.92)	995	皖通高速	7.09	6.26	0.80	(22.29)
6837	海通證券	6.16	4.72	0.41	(51.89)	107	成渝高速	1.98	3.66	0.30	(64.81)
2611	國泰君安	10.50	5.69	0.59	(44.91)	2238	廣汽集團	6.44	8.59	0.61	(54.40)
6806	中萬宏源*	1.73	4.04	0.38	(67.62)	1211	比亞迪*	212.40	152.49	5.98	(29.69)
1776	廣發證券*	10.96	6.68	0.68	(49.28)	2333	長城汽車	12.24	11.79	1.56	(65.13)
6886	華泰證券	11.98	7.20	0.66	(34.03)	1839	中集車輛*	5.18	6.27	0.22	(57.93)
6099	招商證券	9.05	6.12	0.69	(49.52)	2338	濰柴動力	12.02	7.94	1.21	(27.84)
3958	東方證券	4.96	7.44	0.46	(62.73)	3606	福耀玻璃	28.85	19.09	2.32	(33.64)
6178	光大證券	5.30	8.72	0.38	(65.92)	1108	洛陽玻璃	15.04	11.88	2.02	(52.85)
6881	銀河證券	4.28	3.90	0.43	(65.17)	6865	福萊特	34.20	27.83	5.05	(44.81)
6066	中信建投	7.74	5.52	0.79	(73.81)	38	一拖股份	3.49	6.92	0.57	(75.79)
1375	中州證券	1.38	9.77	0.38	(75.90)	1157	中聯重科*	5.05	3.99	0.64	(38.69)
1456	國聯證券	4.03	11.86	0.73	(75.33)	564	鄭煤機	7.35	7.92	0.75	(51.74)
857	中石油	3.81	6.74	0.45	(40.49)	1057	浙江世寶*	1.80	25.92	0.83	(75.35)
386	中石化	3.63	5.09	0.46	(28.26)	1072	東方電氣	8.50	8.97	0.67	(51.65)
338	上石化	1.58	3.87	0.47	(64.45)	2727	上海電氣	2.09	-	0.42	(58.70)
1033	石化油服	0.63	-	1.31	(74.54)	2208	金風科技*	11.72	11.76	1.19	(30.77)
2883	中海油田	8.18	15.84	0.81	(51.33)	42	東北電氣	0.33	-	-	(78.90)
568	山東墨龍*	4.01	15.06	1.55	(31.86)	187	京城機電	3.53	-	2.01	(83.99)
1088	中國神華	20.85	7.55	0.91	(35.12)	2607	上海醫藥	16.58	6.79	0.80	(45.55)
1898	中煤能源	5.05	4.02	0.48	(43.66)	2196	復星醫藥	41.00	19.25	2.26	(40.02)
1171	兗州煤業	20.45	6.24	1.47	(51.70)	1513	麗珠醫藥*	30.70	13.33	1.87	(39.55)
3996	中國能源建設	1.13	4.63	0.46	(62.54)	874	白雲山	21.10	7.49	0.96	(43.25)
1816	中廣核*	2.09	8.81	0.85	(37.59)	719	新華製藥*	4.09	5.71	0.61	(64.70)
902	華能國際	3.62	-	0.67	(63.11)	1349	復旦張江	3.62	15.48	1.51	(75.90)
991	大唐發電	1.21	-	0.47	(59.72)	1858	春立醫療	9.75	8.50	2.22	(62.73)
1071	華電國際	2.51	4.90	0.42	(44.30)	6160	百濟神州	111.40	-	3.04	(14.03)
916	龍源電力	16.14	17.75	1.91	(49.35)	1877	君實生物*	62.55	-	6.01	(46.72)
956	新天綠能	4.31	6.46	1.07	(73.05)	6185	康希諾	142.80	45.32	4.09	(56.51)
1618	中國中冶	2.12	4.09	0.44	(54.92)	9989	海普瑞*	5.85	6.28	0.60	(68.34)
2068	中鋁國際	2.18	-	0.84	(65.88)	2359	藥明康德	110.10	63.05	7.06	(15.40)
347	鞍鋼股份*	3.43	3.22	0.44	(19.71)	3759	康龍化成*	82.80	45.36	6.02	(36.48)
323	馬鋼股份	2.91	2.61	0.54	(38.93)	3347	泰格醫藥	84.15	-	-	(27.57)
1053	重慶鋼鐵	1.18	2.73	0.37	(48.75)	6821	凱萊英*	227.00	-	-	(44.95)
2600	中國鋁業	4.68	11.93	1.18	(38.29)	6127	昭衍新藥	63.10	51.62	13.35	(53.33)
358	江西銅業	12.82	6.80	0.56	(46.33)	168	青島啤酒	63.00	24.50	2.98	(40.50)
2899	紫金礦業	11.18	15.06	3.35	(17.45)	6116	拉夏貝爾	0.38	-	-	(76.97)
1787	山東黃金	14.44	-	2.06	(38.50)	1533	莊園牧場*	9.02	45.86	1.05	(43.30)
3993	洛陽鉬業	3.89	13.34	1.71	(39.47)	553	南京熊貓	3.76	48.84	0.80	(64.82)
1772	贛鋒鋰業	103.70	36.66	6.26	(35.20)	981	中芯國際	17.42	11.84	1.03	(69.89)
914	海螺水泥	37.90	4.97	0.94	(17.09)	1385	復旦微電	19.72	39.59	5.23	(65.85)
2009	金隅股份	1.18	3.61	0.21	(66.61)	941	中國移動	53.05	7.93	0.77	(31.29)
2202	萬科*	16.46	4.05	0.68	(20.42)	728	中國電信	2.99	8.08	0.51	(39.74)
588	北京北辰	1.10	10.74	0.21	(64.69)	763	中興通訊*	15.00	8.32	1.12	(48.53)
1528	美凱龍	3.23	4.44	0.20	(66.54)	6869	長飛光纖	10.72	9.39	0.69	(68.96)
1065	創業環保	3.19	6.03	0.55	(62.29)	921	海信家電*	7.87	5.80	0.85	(43.73)
895	東江環保*	3.30	9.84	0.51	(61.60)	6690	海爾智家	24.90	13.84	2.44	(9.06)
1635	大眾公用	1.58	7.90	0.44	(64.05)	1812	晨鳴紙業*	3.40	3.42	0.40	(57.58)
						811	新華文軒	5.45	4.49	0.52	(49.41)

注*: 其A股在深圳證券交易所上市。沒有"*"符號港股, 其A股在上海證券交易所上市

來源: 彭博、農銀國際證券

農銀國際業務發展部連絡人

戴昕

angeladai@abci.com.hk

電話：(852) 2147 8810

農銀國際機構銷售部連絡人

林青

sallylin@abci.com.hk

電話：(852) 2147 8835

伍華安

johnng@abci.com.hk

電話：(852) 2147 8806

農銀國際研究部連絡人

陳宋恩

philipchan@abci.com.hk

電話：(852) 2147 8805

周秀成

stevechow@abci.com.hk

電話：(852) 2147 8809

要下載最新的研究報告，請前往 <http://sec.abci.com.hk/eng/research/research.asp>

要下載過去的研究報告，請前往 http://www.abci.com.hk/en-us/research_report.php

陳宋恩及周秀成作為本研究報告全部或部分撰寫人，謹此證明有關就研究報告中提及的所有公司及/或該公司所發行的證券所做出的觀點，均屬分析員之個人意見。分析員亦在此證明，就研究報告內所做出的推薦或個人觀點，分析員并無直接或間接地收取任何補償。此外，分析員及分析員之關聯人士並沒有持有（除以下披露權益）研究報告內所推介股份的任何權益，并且沒有擔任研究報告內曾提及的上市法團的高級工作人員。

權益披露

農銀國際證券有限公司及/或與其聯屬公司，曾在過去12個月內，與建設銀行，交通銀行，光大銀行，中金公司，中國平安，

中信建投，中海油田，浙商銀行，農業銀行，華泰證券，國泰君安，工商銀行，中信銀行，申萬宏源，中集集團，中國鐵建，廣發證券，招商證券，中國銀行有投資銀行業務關係。

陳宋恩持有中國農業銀行H股股份。

免責聲明

該報告只為客戶使用，并只在適用法律允許的情況下分發。本研究報告并不牽涉具體使用者的投資目標，財務狀況和特殊要求。該等資訊不得被視為購買或出售所述證券的要約或要約邀請。我等并不保證該等資訊的全部或部分可靠，準確，完整。該報告不應代替投資人自己的投資判斷。文中分析建立于大量的假設基礎上，我等并不承諾通知閣下該報告中的任何資訊或觀點的變動，以及由于使用不同的假設和標準，造成的與其它分析機構的意見相反或不一致。分析員（們）負責報告的準備，為市場訊息采集、整合或詮釋，或會與交易、銷售和其它機構人員接觸。農銀國際證券有限公司不負責文中資訊的更新。農銀國際證券有限公司對某一或某些公司內部部門的資訊進行控制，阻止內部流動或者進入其它部門及附屬機構。負責此研究報告的分析員的薪酬完全由研究部或高層管理者（不包括投資銀行）決定。分析員薪酬不取決于投行的收入，但或會與農銀國際證券有限公司的整體收入（包括投行和銷售部）有關。報告中所述證券未必適合在其它司法管轄區銷售或某些投資人。文中所述的投資價格和價值、收益可能會有波動，歷史表現不是未來表現的必然指示。外幣匯率可能對所述證券的價格、價值或收益產生負面影響。如需投資建議、交易執行或其它諮詢，請您聯繫當地銷售代表。農銀國際證券有限公司或任何其附屬機構、總監、員工和代理，都不為閣下因依賴該等資訊所遭受的任何損失而承擔責任。進一步的資訊可應要求而提供。

版權所有2022年農銀國際證券有限公司

該材料的任何部分未經農銀國際證券有限公司的書面許可不得複印、影印、複製或以任何其他形式分發

辦公地址：香港中環，紅棉路8號，東昌大廈13樓，農銀國際證券有限公司

電話：(852) 2868 2183