

各股市走势图 .....	1
股市短评 .....	1
主要经济数据公布 .....	1
主要新闻总结 .....	1
国际经济要闻 .....	2
大中华经济要闻 .....	2
企业要闻 .....	2
中港两地上市的 H 股股份 .....	3
免责声明 .....	4

指数	收市	日比(%)	5日(%)
恒生	24,170.07	(0.65)	(1.57)
H股	8,455.99	(0.96)	(1.89)
红筹	4,361.26	0.53	1.60
HSC大型股	2,223.34	(1.09)	(1.54)
HSC中型股	5,007.94	(0.51)	0.83
AH股溢价	138.67	(0.44)	0.63
沪深300	4,634.31	(0.36)	1.82
富时中国A50	15,074.38	(0.78)	0.82
上证180	9,751.89	(0.38)	1.66
上证380	6,313.63	0.13	3.00
台北加权	18,221.49	(0.06)	1.24
日经225	27,122.07	(0.41)	0.16
道琼斯	34,079.18	(0.68)	(1.90)
标普500	4,348.87	(0.72)	(1.58)
纳斯达克	13,548.07	(1.23)	(1.76)
德国DAX 30	14,731.12	(2.07)	(2.53)
富时100	7,484.33	(0.39)	(0.63)
法国CAC 40	6,788.34	(2.04)	(0.93)

商品期货/指数	市价	日比(%)	5日(%)
纽约期油(美元/桶)	94.30	3.55	(1.22)
纽约期金(美元/t oz)	1,901.00	0.13	1.77
标普高盛商品指数	643.60	0.26	0.08
CRB大宗商品期货价格指数	263.62	(0.02)	0.21
罗杰斯国际商品指数	3,619.15	0.22	0.88

外汇	汇率	5日(%)	1个月(%)
港元兑人民币	0.8114	(0.25)	(0.20)
美元兑人民币	6.3297	(0.11)	(0.06)
美元兑港元	7.8009	(0.00)	0.19
美元兑日元	114.58	(0.90)	0.55
欧元兑美元	1.1304	(0.48)	(0.19)
英镑兑美元	1.3592	0.40	0.77
澳元兑美元	0.7181	0.41	0.50

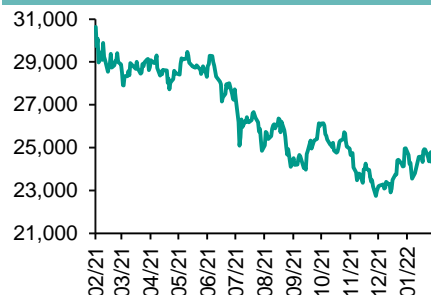
政府债券	收益率(%)	5日(bps)	1个月(bps)
中国(10年期)	2.8490	5.10	14.20
香港(10年期)	1.74900	(0.50)	3.40
美国(10年期)	1.92860	(5.89)	17.05

来源: 彭博

## 每天导读

### 各股市走势图

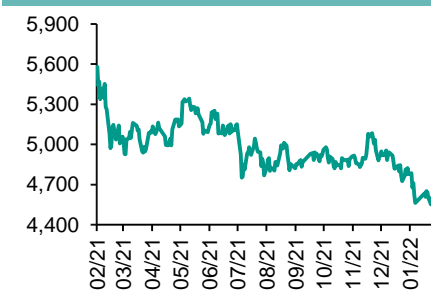
#### 恒指走势图



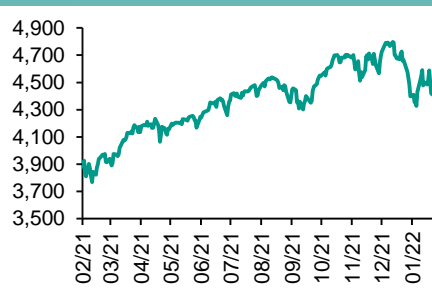
#### 国指走势图



#### 沪深300走势图



#### 标普500走势图



来源: 彭博

### 股市短评

俄罗斯总统普京签署命令, 承认乌克兰东部两分离地区独立地位。昨天美股假期休市。昨天欧洲三大股指均下跌, 其中德国DAX 30指数跌幅最大, 市场受到俄乌局势紧张影响。昨天恒指及国指均下跌, 其中国指跌幅较大。市场疑虑互联网行业监管风险, 港股下跌。港股各行业指数表现不一, 其中电讯业指数领涨; 信息科技业指数领跌。昨天上证综指接近持平收市, 深成指上升。沪深300指数各行业指数表现不一, 其中能源指数领涨, 工业指数领跌。昨天沪股通北向净卖出29.21亿人民币, 南向净卖出14.66亿港元; 深股通北向净卖出6.01亿人民币, 南向净买入20.01亿港元。今天将公布美国2月Markit制造业PMI初值及美国2月Markit服务业PMI初值。

### 主要经济资料公布

国家	经济指标	时间	市场预期	实际值	前值
德国	Markit/BME德国制造业采购经理指数	2月	59.8	58.8	59.8
德国	Markit德国服务业采购经理指数	2月	53.1	56.6	52.2
欧元区	Markit欧元区制造业采购经理指数	2月	58.7	58.4	58.7
欧元区	Markit欧元区制造业采购经理指数	2月	52.1	55.8	51.1
法国	Markit法国服务业采购经理指数	2月	54.0	57.9	53.1
法国	Markit法国制造业采购经理指数	2月	55.5	57.6	55.5

来源: 彭博 (\*均为修正值)

### 主要新闻总结

- 普京签署法令承认乌克兰分离势力自封的两个共和国
- 美国政府将对乌克兰分裂地区实施制裁
- 路透: 如果俄罗斯入侵乌克兰, 美国将切断与俄罗斯一些银行的往来
- 欧盟已就俄罗斯供气中断的情景制定应急计划
- 中国的四大银行下调广州地区房贷利率
- 中国据悉要求金融机构和国企对蚂蚁相关业务进行新一轮排查
- 中国证券报: 业内专家预计中国降准降息仍有空间
- 中国规划2025年养老服务床位总量目标达到900万张以上

## 国际经济要闻

### 普京签署法令承认乌克兰分离势力自封的两个共和国

俄罗斯总统普京正式宣布承认乌克兰分离主义势力自封的两个共和国，在美国反复宣称莫斯科计划入侵的情况下加剧了与西方的对峙。普京说：“我认为有必要做出这个很早就该做出的决定，承认顿涅茨克人民共和国和卢甘斯克人民共和国的独立与主权。”(彭博)

### 美国政府将对乌克兰分裂地区实施制裁

白宫发表声明说，美国总统拜登将很快发布一项行政命令，禁止美国人员在俄罗斯支持的乌克兰分离地区进行新的投资、贸易和融资。还将“很快宣布与公然违反俄罗斯国际承诺有关的其它措施”。(彭博)

### 路透：如果俄罗斯入侵乌克兰，美国将切断与俄罗斯一些银行的往来

路透援引三名未具名知情人士的话报导，美国已经准备好了对俄罗斯的初步制裁方案，但只会在俄罗斯入侵乌克兰时才会执行。潜在措施包括禁止美国金融机构处理俄罗斯主要银行的交易。(彭博)

### 欧盟已就俄罗斯供气中断的情景制定应急计划

欧盟能源事务专员Kadri Simson表示，针对乌克兰冲突导致俄罗斯向欧盟天然气输送中断的情景，欧盟已经制定了应急计划。Simson在马德里表示，欧盟正在与一些国家商讨提高液化天然气的出口。(彭博)

## 大中华经济要闻

### 中国的四大银行下调广州地区房贷利率

《南方日报》不具名援引多家房产中介报道称，从今日起，四大行同步下调广州地区房贷利率。援引一名国有大行个贷部负责人称，今年开年以来，房地产成交较淡、银行房贷额度宽裕，未来一段时间房贷仍有持续下行空间。(彭博)

### 中国据悉要求金融机构和国企对蚂蚁相关业务进行新一轮排查

中国监管机构据悉要求大型国有企业和金融机构，对与蚂蚁集团有关的业务进行新一轮全面的摸底排查。知情人士称，多个监管部门近期要求其管辖的机构，对与包括蚂蚁集团及其子公司、以及股东等在内的业务合作进行全面细致的摸底。(彭博)

### 中国证券报：业内专家预计中国降准降息仍有空间

《中国证券报》头版援引业内专家报道称，虽然降息会阶段性缓一缓，但窗口并未完全关闭，将视经济运行情况灵活应对。降息、降准仍然存在空间。(彭博)

### 中国规划2025年养老服务床位总量目标达到900万张以上

中国国务院发布“十四五”国家老龄事业发展和养老服务体系规划。规划提出2025年目标包括：养老服务床位总量达到900万张以上；养老机构护理型床位占比达到55%。(彭博)

## 企业要闻

### 中国禁止从加拿大输入禽及其相关产品

据中国海关总署网站公告，为防止疫情传入，禁止直接或间接从加拿大输入禽及其相关产品，停止签发从加拿大输入禽及其相关产品的《进境动植物检疫许可证》，撤销已经签发在有效期内的许可证。(彭博)

### 花样年控股的一位债券持有人起诉其董事发布不准确和误导性公告

花样年控股集团有限公司债券的一位持有人在香港起诉这家中国开发商的部分董事，指控该公司去年发布“不准确和误导性”的公告。(彭博)

### 立讯精密拟非公开发行股票募资不超过135亿元

据深交所公告，立讯精密拟面向不超过35名特定投资者非公开发行A股，发行数量不超过21.2亿股，募集资金总额不超过135亿元人民币。募集基金将用于智能可穿戴设备等项目。(彭博)

### 正荣地产提议置换五只2022年到期票据

正荣地产发布公告称，其提议置换五只2022年到期的美元和人民币债券以推迟到期时间，因为该公司可能没有足够的资源来履行即将到期的债务。(彭博)

**中港两地上市的股份**

港股代码	股份名称	港股 收盘价 (港元)	动态市盈率	市净率	港股/A股 价比(%)	港股代码	股份名称	港股 收盘价 (港元)	动态市盈率	市净率	港股/A股 价比(%)
939	建设银行	6.05	4.20	0.51	(21.64)	753	中国国航	6.55	-	1.08	(48.60)
1398	工商银行	4.83	4.32	0.50	(18.62)	670	东方航空	3.38	-	1.00	(54.17)
1288	农业银行	3.08	3.87	0.44	(17.45)	1055	南方航空	5.48	-	1.02	(39.28)
3988	中国银行	3.16	3.60	0.41	(19.30)	1919	中远海控	15.38	2.71	1.79	(25.61)
1658	邮储银行	6.62	7.16	0.80	(5.85)	598	中国外运	2.62	4.22	0.48	(51.64)
3328	交通银行	5.55	3.55	0.43	(9.31)	2866	中远海发	1.48	3.76	0.89	(63.47)
3968	招商银行	69.50	12.49	2.02	9.05	1138	中远海能	3.46	-	0.39	(55.75)
998	中信银行	3.85	2.84	0.31	(34.59)	2880	大连港	0.74	13.78	0.38	(65.66)
6818	光大银行	3.01	3.30	0.33	(28.94)	6198	青岛港	4.38	5.80	0.67	(39.30)
2016	浙商银行	3.18	4.66	0.45	(26.63)	3369	秦港股份	1.31	5.88	0.37	(62.41)
1988	民生银行	3.16	3.47	0.20	(35.36)	317	广船国际	6.94	22.75	0.51	(71.02)
6196	郑州银行*	1.75	4.29	0.29	(55.17)	2039	中集集团*	13.56	4.78	0.84	(27.79)
3866	青岛银行*	3.95	6.47	0.61	(24.34)	1800	中国交建	4.96	3.13	0.29	(63.15)
1963	重庆银行	4.83	3.09	0.33	(56.12)	390	中国中铁	4.98	3.73	0.45	(38.44)
3618	渝农商行	2.99	3.49	0.26	(39.60)	1186	中国铁建	5.63	2.55	0.31	(46.46)
2628	中国人寿	13.76	6.12	0.67	(62.96)	1766	中国中车	3.64	7.65	0.58	(50.73)
2318	中国平安	67.20	7.62	1.26	0.77	3898	时代电气	39.35	17.27	1.39	(43.14)
2601	中国太保	23.85	6.74	0.85	(30.33)	3969	中国通号	2.92	6.93	0.63	(52.09)
1336	新华保险	23.70	3.61	0.56	(51.85)	525	广深铁路	1.46	139.15	0.30	(54.04)
1339	人保集团	2.61	4.21	0.44	(55.75)	177	宁沪高速	8.53	8.01	1.16	(24.04)
6030	中信证券	19.60	10.58	1.09	(35.08)	548	深圳高速	8.24	4.43	0.73	(36.15)
3908	中金公司	20.55	8.33	1.11	(62.34)	995	皖通高速	7.72	6.81	0.87	(21.92)
6837	海通证券	7.06	5.41	0.47	(51.00)	107	成渝高速	2.24	4.13	0.34	(64.33)
2611	国泰君安	12.08	6.54	0.68	(44.23)	2238	广汽集团	8.07	10.77	0.77	(49.78)
6806	申万宏源*	1.94	4.52	0.42	(67.18)	1211	比亚迪*	246.80	177.16	6.95	(17.14)
1776	广发证券*	12.38	7.55	0.76	(46.83)	2333	长城汽车	19.08	18.37	2.43	(59.35)
6886	华泰证券	13.54	8.14	0.75	(34.66)	1839	中集车辆*	5.81	7.03	0.25	(57.61)
6099	招商证券	10.90	7.37	0.84	(46.58)	2338	潍柴动力	14.10	9.31	1.42	(26.50)
3958	东方证券	6.00	9.00	0.56	(60.70)	3606	福耀玻璃	41.10	24.68	3.49	(27.99)
6178	光大证券	6.09	10.02	0.43	(64.90)	1108	洛阳玻璃	12.38	9.78	1.66	(57.45)
6881	银河证券	4.69	4.27	0.48	(63.93)	6865	福莱特	30.50	20.32	4.67	(42.36)
6066	中信建投	8.79	6.27	0.89	(73.70)	38	一拖股份	4.02	7.96	0.65	(77.45)
1375	中州证券	1.49	10.55	0.41	(76.23)	1157	中联重科*	5.59	4.42	0.71	(38.82)
1456	国联证券	4.39	12.92	0.80	(77.16)	564	郑煤机	8.50	9.16	0.86	(46.03)
857	中石油	4.10	7.25	0.49	(40.22)	1057	浙江世宝*	2.00	28.79	0.93	(74.93)
386	中石化	4.08	5.71	0.52	(24.00)	1072	东方电气	9.66	10.20	0.76	(51.00)
338	上石化	1.80	4.40	0.54	(63.55)	2727	上海电气	2.23	-	0.44	(60.20)
1033	石化油服	0.72	-	1.50	(72.93)	2208	金风科技*	13.22	13.26	1.34	(28.28)
2883	中海油田	8.76	16.96	0.87	(53.89)	42	东北电气	0.54	-	-	(69.96)
568	山东墨龙*	4.15	15.58	1.61	(29.20)	187	京城机电	3.57	7.63	2.03	(79.84)
1088	中国神华	22.50	8.15	0.98	(30.81)	2607	上海医药	14.98	6.14	0.72	(36.67)
1898	中煤能源	5.35	4.25	0.51	(38.46)	2196	复星医药	31.40	14.74	1.73	(40.59)
1171	兖州煤业	19.90	6.07	1.43	(47.03)	1513	丽珠医药*	30.80	13.37	1.87	(39.02)
3996	中国能源建设	1.39	5.70	0.56	(59.39)	874	白云山	21.50	7.96	0.99	(41.93)
1816	中广核*	2.25	9.15	0.92	(38.89)	719	新华制药*	4.76	6.65	0.71	(61.03)
902	华能国际	3.99	-	0.74	(58.62)	1349	复旦张江	3.94	16.84	1.65	(74.58)
991	大唐发电	1.45	-	0.56	(56.87)	1858	春立医疗	10.90	9.50	2.48	(62.25)
1071	华电国际	2.77	5.41	0.47	(45.66)	6160	百济神州	129.20	-	5.99	(10.93)
916	龙源电力	15.62	17.17	1.85	(48.39)	1877	君实生物*	54.00	-	5.19	(36.42)
956	新天绿能	4.88	7.32	1.21	(72.69)	6185	康希诺	142.20	45.13	4.07	(56.79)
1618	中国中冶	2.65	5.11	0.55	(49.95)	9989	海普瑞*	7.58	8.13	0.78	(62.14)
2068	中铝国际	2.62	-	1.01	(65.74)	2359	药明康德	106.00	60.69	6.80	(12.34)
347	鞍钢股份*	4.13	3.87	0.52	(15.30)	3759	康龙化成*	92.80	50.84	6.75	(34.78)
323	马钢股份	3.41	3.05	0.63	(37.20)	3347	泰格医药	84.45	-	-	(31.38)
1053	重庆钢铁	1.42	3.28	0.45	(46.61)	6821	凯莱英*	256.00	-	-	(34.15)
2600	中国铝业	5.33	13.58	1.34	(29.73)	6127	昭衍新药	62.40	51.04	13.20	(50.40)
358	江西铜业	14.52	7.70	0.63	(46.79)	168	青岛啤酒	76.10	29.59	3.60	(35.10)
2899	紫金矿业	11.86	18.78	4.11	(13.38)	6116	拉夏贝尔	0.45	-	-	(75.14)
1787	山东黄金	14.62	-	2.09	(40.19)	1533	庄园牧场*	9.86	50.13	1.15	(31.73)
3993	洛阳钼业	4.65	19.02	2.07	(34.09)	553	南京熊猫	4.54	58.97	0.97	(64.45)
1772	赣锋锂业	130.40	46.09	7.88	(27.29)	981	中芯国际	20.10	13.71	1.19	(67.95)
914	海螺水泥	44.15	5.79	1.10	(16.93)	1385	复旦微电	19.30	-	5.12	(58.27)
2009	金隅股份	1.34	4.10	0.24	(63.73)	941	中国移动	55.90	8.36	0.79	(28.54)
2202	万科*	20.65	5.08	0.86	(18.98)	728	中国电信	3.13	8.33	0.55	(39.33)
588	北京北辰	1.25	12.21	0.23	(62.54)	763	中兴通讯*	20.80	12.06	1.66	(44.10)
1528	美凯龙	3.98	5.47	0.25	(62.93)	6869	长飞光纤	12.74	11.16	0.82	(66.72)
1065	创业环保	3.68	6.96	0.63	(57.85)	921	海信家电*	9.61	7.08	1.04	(44.17)
895	东江环保*	3.75	11.18	0.58	(59.61)	6690	海尔智家	28.10	15.62	2.76	(13.16)
1635	大众公用	1.72	8.60	0.48	(63.05)	1812	晨鸣纸业*	3.93	3.95	0.46	(54.73)
						811	新华文轩	6.04	4.98	0.57	(48.42)

注\*: 其A股在深圳证券交易所上市。没有"\*"符号港股, 其A股在上海证券交易所上市

来源: 彭博、农银国际证券

**农银国际业务发展部连络人**

**戴昕**

[angeladai@abci.com.hk](mailto:angeladai@abci.com.hk)

电话：(852) 2147 8810

**农银国际机构销售部连络人**

**林青**

[sallylin@abci.com.hk](mailto:sallylin@abci.com.hk)

电话：(852) 2147 8835

**伍华安**

[johnng@abci.com.hk](mailto:johnng@abci.com.hk)

电话：(852) 2147 8806

**农银国际研究部连络人**

**陈宋恩**

[philipchan@abci.com.hk](mailto:philipchan@abci.com.hk)

电话：(852) 2147 8805

**周秀成**

[stevechow@abci.com.hk](mailto:stevechow@abci.com.hk)

电话：(852) 2147 8809

要下载最新的研究报告，请前往 <http://sec.abci.com.hk/eng/research/research.asp>

要下载过去的研究报告，请前往 [http://www.abci.com.hk/en-us/research\\_report.php](http://www.abci.com.hk/en-us/research_report.php)

陈宋恩及周秀成作为本研究报告全部或部分撰写人，谨此证明有关就研究报告中提及的所有公司及/或该公司所发行的证券所做出的观点，均属分析员之个人意见。分析员亦在此证明，就研究报告内所做出的推荐或个人观点，分析员并无直接或间接地收取任何补偿。此外，分析员及分析员之关联人士并没有持有（除以下披露权益）研究报告内所推介股份的任何权益，并且没有担任研究报告内曾提及的上市法团的高级工作人员。

**权益披露**

农银国际证券有限公司及/或与其附属公司，曾在过去12个月内，与建设银行，交通银行，光大银行，中金公司，中国平安，

中信建投，中海油田，浙商银行，农业银行，华泰证券，国泰君安，工商银行，中信银行，申万宏源，中集集团，中国铁建，广发证券，招商证券，中国银行有投资银行业务关系。

陈宋恩持有中国农业银行H股股份。

**免责声明**

该报告只为客户使用，并只在适用法律允许的情况下分发。本研究报告并不牵涉具体使用者的投资目标，财务状况和特殊要求。该等资讯不得被视为购买或出售所述证券的要约或要约邀请。我等并不保证该等资讯的全部或部分可靠，准确，完整。该报告不应代替投资人自己的投资判断。文中分析建立于大量的假设基础上，我等并不承诺通知阁下该报告中的任何资讯或观点的变动，以及由于使用不同的假设和标准，造成的与其它分析机构的意见相反或不一致。分析员（们）负责报告的准备，为市场讯息采集、整合或诠释，或会与交易、销售和其它机构人员接触。农银国际证券有限公司不负责文中资讯的更新。农银国际证券有限公司对某一或某些公司内部部门的资讯进行控制，阻止内部流动或者进入其它部门及附属机构。负责此研究报告的分析员的薪酬完全由研究部或高层管理者（不包括投资银行）决定。分析员薪酬不取决于投行的收入，但或会与农银国际证券有限公司的整体收入（包括投行和销售部）有关。报告中所述证券未必适合在其它司法管辖区销售或某些投资人。文中所述的投资价格和价值、收益可能会有波动，历史表现不是未来表现的必然指示。外币汇率可能对所述证券的价格、价值或收益产生负面影响。如需投资建议、交易执行或其它咨询，请您联系当地销售代表。农银国际证券有限公司或任何其附属机构、总监、员工和代理，都不为阁下因依赖该等资讯所遭受的任何损失而承担责任。进一步的资讯可应要求而提供。

版权所有2022年农银国际证券有限公司

该材料的任何部分未经农银国际证券有限公司的书面许可不得复印、影印、复制或以任何其他形式分发

办公地址：香港中环，红棉路8号，东昌大厦13楼，农银国际证券有限公司

电话：(852) 2868 2183