

各股市走势图	1
股市短评	1
主要经济数据公布	1
主要新闻总结	1
国际经济要闻	2
中港经济要闻	2
企业要闻	2
中港两地上市的H股股份	3
免责声明	4

指数	收市	日比(%)	5日(%)
恒生	28,442.75	0.03	2.13
H股	14,714.79	(0.18)	1.26
红筹	5,591.32	(0.08)	3.88
HSC大型股	2,319.74	(0.01)	2.35
HSC中型股	5,985.13	(0.63)	4.26
AH股溢价	131.96	0.54	3.02
沪深300	4,741.86	(1.37)	2.66
富时中国A50	14,402.52	0.38	3.47
上证180	10,619.61	(1.13)	2.95
上证380	7,474.31	(2.79)	2.31
台北加权	9,956.83	(0.16)	4.44
日经225	20,058.95	0.38	0.75
道琼斯	18,110.14	0.40	0.89
标普500	2,114.76	0.28	0.83
纳斯达克	5,055.42	(0.10)	0.82
德国DAX 30	11,811.66	(1.89)	(1.07)
富时100	7,030.53	(1.03)	(0.46)
法国CAC 40	5,173.38	(1.81)	(0.37)

商品期货/指数	市价	日比(%)	5日(%)
纽约期油(美元/桶)	56.88	(0.32)	1.28
纽约期金(美元/t oz)	1,211.30	(0.21)	2.06
标普高盛商品指数	434.67	0.15	2.00
CRB大宗商品期货价格指数	224.69	0.32	1.65
罗杰斯国际商品指数	2,691.23	0.23	1.50

外汇	汇率	5日(%)	1个月(%)
港元兑人民币	0.8007	0.17	0.03
美元兑人民币	6.2059	0.18	(0.04)
美元兑港元	7.7504	0.00	(0.06)
美元兑日元	118.83	(0.91)	(1.04)
欧元兑美元	1.0972	2.30	1.28
英镑兑美元	1.5334	1.98	3.54
澳元兑美元	0.7996	3.11	4.47

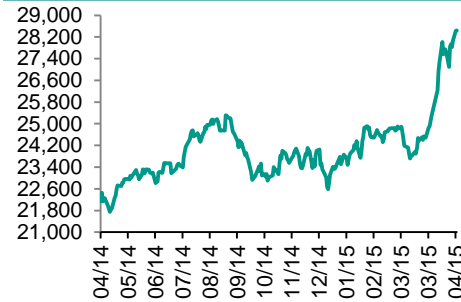
政府债券	收益率(%)	5日(bps)	1个月(bps)
中国(10年期)	3.4700	(23.00)	(6.00)
香港(10年期)	1.52000	2.10	(10.50)
美国(10年期)	2.00340	9.47	4.19

来源: 彭博

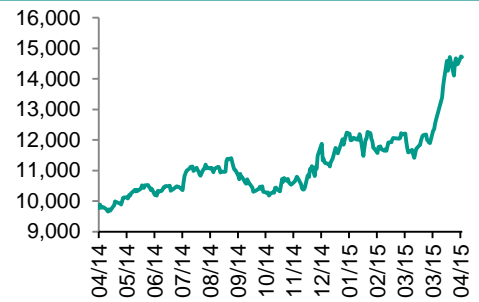
## 每天导读

### 各股市走势图

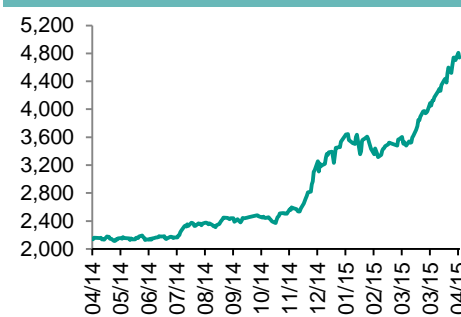
#### 恒指走势图



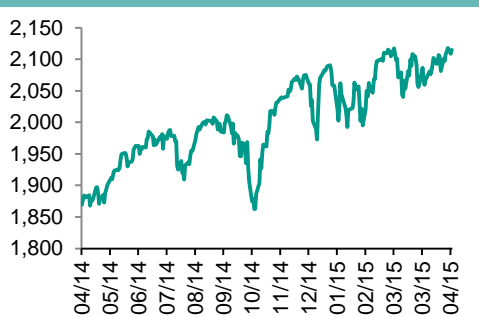
#### 国指走势图



#### 沪深300走势图



#### 标普500走势图



来源: 彭博

### 股市短评

昨天美国三大股指表现不一, 主要受到经济数据以及美联储议息会议的影响。标普500指数中仅核心消费品指数下跌, 电信服务指数领涨。昨天恒指高开, 但随后下跌, 走势反复, 收市时勉强收高; 国指昨天下跌, 跑输恒指; 港股11个行业类别指数表现不一, 只有金融业、信息科技业、综合企业上涨, 能源业和服务业跌幅较大。昨天内地股指下跌, 证监会风险提示影响投资情绪; 上证综指跌1.13%, 深成指跌0.69%; 沪深300指数中仅电信业务和金融地产指数上涨, 大部分其他指数录得超过2.5%的跌幅。截至港股收市, 港股通全天使用额度为13.02亿元, 使用率为12.40%; 由于卖盘多于买盘, 沪股通全天使用额度为131.68亿元。今天美国将公布第一季度GDP和二手房销售量数据, 德国将公布消费价格指数数据。今天公布业绩的公司包括工商银行、建设银行、中国银行、中国平安、光大银行、中信证券、中国石化、中海油服、中国南车、中国北车和中国铁建。同时, 市场还将关注美联储的议息决策声明。

### 主要经济数据公布

国家	数据	时间	市场预期	实际值	前值
美国	消费者信心指数	4月	102.2	95.2	101.4
美国	标普/CS综合指数-20 同比	2月	4.70%	5.03%	4.48%*
英国	GDP季环比	1季度	0.5%	0.3%	0.6%
香港	出口同比	3月	2.1%	-1.8%	7.2%
香港	进口同比	3月	-0.5%	-2.7%	-0.9%
香港	贸易余额	3月	-45.0B	-46.2B	-35.9B

来源: 彭博 (\*均为修正值)

### 主要新闻总结

- 美国20个城市房价2月份同比涨幅加快
- 欧元区集团主席Dijsselbloem希望与希腊尽快达成协议
- 英国经济增速为2012年以来最低水平, 对卡梅伦政府或是打击
- 东盟将推动中小企业成为经济推动力
- 知情人士: 中国央行考虑扩大PSL规模和范围
- 沈丹阳: 中国第一季度与一带一路沿线国贸易占到全部的26%
- 中国工信部发布钢铁等产能严重过剩行业产能置换实施办法
- 中国发改委将继续深化境外投资管理体制改革

国际经济要闻

美国20个城市房价2月份同比涨幅加快

美国20个城市房价同比涨幅快于预期,说明在低利率和就业持续增长的情况下,住宅行业可能在加速增长。衡量美国20个城市房价的标普/凯斯-席勒房价指数2月份同比上涨5%,为去年8月份以来最高同比涨幅;1月份涨幅为4.5%。全国房价指数同比上涨4.2%。(彭博)

欧元集团主席Dijsselbloem希望与希腊尽快达成协议

Jeroen Dijsselbloem在接受RTL电视采访时表示,欧元集团内没有人希望希腊离开欧元区。他说,花费的时间超过我的期望。花费了我大量时间,也花费了欧元集团同事的大量时间。这对希腊并无益处,因为期间希腊内部对希腊经济的信心并没有增长。如果我们在这4个月期间内无法达成一致”,讨论更多援助则“几乎是不可能的。(彭博)

英国经济增速为2012年以来最低水平,对卡梅伦政府或是打击

英国第一季度经济增速低于经济学家预期,对首相卡梅伦之前的言论是一大潜在打击。他曾称,他的保守党在实现经济复苏方面处于最佳地位。0.3%的增长率只是前一季度经济增速的一半,而且是2012年第四季度以来的最低增幅。拖累第一季度经济放缓的主因是服务业。英国经济的最大支柱服务业第一季度仅增长0.5%。(彭博)

东盟将推动中小企业成为经济推动力

东盟领导人结束在马来西亚的会议后发表声明指出,区域组织将为中小企业提供有利环境,提供正规金融体系接入通道,促进官方和民间产业结合。东盟还将在反激进化方面积极共享最佳典范,根除极端主义。东盟认为民众和社区面临的自然灾害风险在快速上升;降低灾害风险、适应气候变化是当务之急。(彭博)

中港经济要闻

知情人士:中国央行考虑扩大PSL规模和范围

不愿具名知情人士称,中国央行或将增加今年抵押补充贷款工具(PSL)规模,同时允许更多银行获得PSL,以支持棚户区改造、地方政府置换债和一带一路建设等。央行考虑允许包括地方政府置换债在内的更多资产作为PSL抵押标的;此外,央行或将扩大再贷款工具使用范围,允许更多银行获得再贷款(彭博)

沈丹阳:中国第一季度与一带一路沿线国贸易占到全部的26%

中国商务部发言人沈丹阳在北京表示,中国第一季度与一带一路沿线国贸易占到全部的26%;中国对这些国家当季的出口高于均值;中国自贸区新的负面清单对外国投资更显开放度。(彭博)

中国工信部发布钢铁等产能严重过剩行业产能置换实施办法

中国工信部在网站发布部分产能严重过剩行业产能置换实施办法的通知。通知称,本办法适用的部分产能严重过剩行业为:钢铁(炼钢、炼铁)、电解铝、水泥(熟料)、平板玻璃行业;产能严重过剩行业项目建设,须制定产能置换方案。(彭博)

中国发改委将继续深化境外投资管理体制改革

中国国家发改委在网站发布公告称,将继续深入推进装备“走出去”工作;努力创造更加有利于企业开展境外投资的政策环境;推进境外投资立法工作,强化对境外投资的事中事后监管。(彭博)

企业要闻

腾讯研发出适用于智能设备的操作系统

腾讯首席运营官任宇昕在北京举行的全球移动互联网大会(GMIC)上表示,腾讯今天推出的TOS+操作系统为智能手表提供了完整的解决方案,具有语音识别和支付功能。TOS+可以让用户在电视上玩手机游戏;TOS+支持身临其境的虚拟实境;腾讯正在与合作方一同致力于把眼镜等硬件设备与软件整合在一起;TOS+将适用于手机。(彭博)

比亚迪今年力求在美国获得200辆电动巴士订单

比亚迪高级副总裁李珂在接受电话采访时表示,比亚迪计划在今年下半年开始在海外销售电动卡车,2016年交付。李珂称,美国可能成为电动卡车的首批目标市场;比亚迪在美国能源存储市场占据了40%以上的份额。(彭博)

中国南车吸收合并中国北车获中国证监会核准

中国南车和中国北车公告称,4月27日收到证监会对两公司合并的核准批复。证监会核准中国南车以新增111亿股股份吸收合并中国北车;核准批复自下发之日起12个月内有效。(彭博)

中国农业银行第一季盈利增长1.3%,坏账拨备增加

中国第三大银行农业银行公布季度盈利恢复增长,因贷款扩张盖过坏账拨备增加51%的影响。农行周二给香港交易所的公告称,截至3月31日三个月的净利润同比增长1.3%,至541亿元人民币(87亿美元)。(彭博)

**中港两地上市的H股股份**

H股代码	股份名称	H股 收盘价 (港元)	动态市盈率	市净率	H股/A股 价比(%)	H股代码	股份名称	H股 收盘价 (港元)	动态市盈率	市净率	H股/A股 价比(%)
939	建设银行	7.76	6.83	1.25	(13.00)	753	中国国航	9.73	25.09	1.89	(42.69)
1398	工商银行	6.91	7.08	1.28	(1.92)	670	东方航空	5.83	17.35	1.97	(45.92)
1288	农业银行	4.51	6.46	1.12	(12.16)	1055	南方航空	7.79	35.78	1.72	(41.39)
3988	中国银行	5.55	7.27	1.12	(12.20)	1919	中国远洋	7.74	174.83	2.60	(60.33)
3328	交通银行	8.01	7.18	0.97	(10.20)	2866	中海集运	4.72	41.34	1.78	(67.14)
3968	招商银行	24.05	8.67	1.54	4.86	1138	中海发展	7.21	63.84	0.92	(59.53)
998	中信银行	7.21	6.62	1.00	(30.13)	2880	大连港	4.44	31.34	1.15	(54.61)
6818	光大银行	5.46	7.06	1.14	(24.12)	317	广船国际	33.60	182.98	4.92	(51.47)
1988	民生银行	11.52	7.04	1.31	(15.40)	2039	中集集团*	22.05	18.98	2.12	(32.11)
2628	中国人寿	38.10	26.75	3.03	(22.96)	1800	中国交建	15.12	13.92	1.75	(46.47)
2318	中国平安	111.30	18.07	2.74	3.52	390	中国中铁	11.54	18.98	2.06	(58.96)
2601	中国太保	42.70	27.94	2.64	(5.16)	1186	中国铁建	16.70	14.60	1.81	(50.65)
1336	新华保险	49.00	19.13	2.53	(26.96)	6199	中国北车	16.38	24.64	3.29	(60.19)
6030	中信证券	34.15	26.48	3.04	(23.02)	1766	中国南车	15.66	32.14	4.27	(60.47)
6837	海通证券	25.60	25.62	2.87	(28.79)	525	广深铁路	5.07	43.61	1.07	(45.01)
857	中石油	10.14	13.91	1.26	(43.36)	177	宁沪高速	10.72	16.79	2.12	(5.70)
386	中石化	7.26	14.60	1.16	(32.97)	548	深圳高速	7.78	6.21	1.15	(43.38)
338	上石化	4.94	-	2.59	(58.37)	995	皖通高速	6.85	10.62	1.20	(37.69)
1033	石化油服	4.85	149.90	2.66	(64.71)	107	成渝高速	4.46	11.27	0.93	(54.86)
2883	中海油田	16.50	8.39	1.33	(52.32)	2238	广汽集团	8.70	14.02	1.27	(45.93)
568	山东墨龙*	5.31	177.11	1.26	(65.91)	1211	比亚迪*	48.85	217.24	3.82	(34.29)
1088	中国神华	20.65	8.50	1.11	(30.81)	2333	长城汽车	58.10	17.59	4.23	(13.78)
1898	中煤能源	5.14	62.25	0.63	(58.35)	2338	潍柴动力	33.00	10.52	1.63	(19.24)
1171	兖州煤业	8.10	30.89	0.82	(60.85)	38	一拖股份	7.25	34.57	1.28	(63.24)
902	华能国际	11.18	11.78	1.84	(19.66)	1157	中联重科*	5.84	58.22	0.88	(41.49)
991	大唐发电	4.81	29.00	1.16	(54.27)	564	郑煤机	6.40	39.41	0.88	(52.39)
1071	华电国际	8.46	9.11	1.88	(19.47)	1057	浙江世宝*	13.86	69.34	2.47	(68.75)
1618	中国中冶	4.71	18.59	1.52	(65.12)	1072	东方电气	18.12	22.70	1.49	(45.71)
347	鞍钢股份*	6.74	41.99	0.82	(29.84)	2727	上海电气	8.20	33.52	2.46	(63.59)
323	马钢股份	3.20	89.25	0.85	(57.73)	2208	金风科技*	18.84	22.51	2.75	(23.68)
1053	重庆钢铁	2.44	162.77	0.97	(59.39)	42	东北电气	3.40	388.81	8.31	(60.21)
2600	中国铝业	5.43	-	2.08	(58.12)	350	经纬纺机*	12.80	13.29	1.29	(54.68)
358	江西铜业	16.12	15.39	0.98	(44.14)	300	沈机集团	停牌	-	-	-
2899	紫金矿业	停牌	-	-	-	187	京城机电	5.72	91.58	2.15	(59.94)
3993	洛阳钼业	7.55	16.82	2.10	(59.98)	2196	复星医药	29.55	24.44	3.12	(13.67)
914	海螺水泥	32.95	12.68	2.12	8.37	2607	上海医药	23.90	19.86	1.85	(26.87)
2009	金隅股份	9.57	14.79	1.18	(40.75)	874	白云山	30.40	26.34	4.06	(32.08)
1108	洛阳玻璃	6.82	173.31	41.58	(57.81)	1513	丽珠医药*	55.60	25.58	3.56	(33.19)
2202	万科*	19.88	11.13	1.99	12.15	719	新华制药*	8.38	61.54	1.70	(52.08)
588	北京北辰	3.61	12.47	0.61	(54.85)	168	青岛啤酒	52.15	28.34	3.67	(5.36)
895	东江环保*	45.00	48.68	5.15	(35.67)	763	中兴通讯*	24.65	25.70	2.73	(29.43)
1065	创业环保	8.56	31.86	2.34	(55.10)	553	南京熊猫	9.63	45.99	2.22	(52.62)
1812	晨鸣纸业*	5.51	17.25	0.61	(49.48)	921	海信科龙*	8.03	12.95	2.52	(42.09)

注\*: 其A股在深圳证券交易所上市。没有"\*"符号H股, 其A股在上海证券交易所上市

来源: 彭博、农银国际证券

**农银国际业务发展部联系人**

戴昕

[angeladai@abci.com.hk](mailto:angeladai@abci.com.hk)

电话: (852) 2147 8810

朱颜

[zhuyan@abci.com.hk](mailto:zhuyan@abci.com.hk)

电话: (852) 2147 8875 / 2147 8881

**农银国际机构销售部联系人**

关宝娟

[joycekwan@abci.com.hk](mailto:joycekwan@abci.com.hk)

电话: (852) 2147 8838 / 2147 8855

陈姻希

[rachelchan@abci.com.hk](mailto:rachelchan@abci.com.hk)

电话: (852) 2147 8883 / 2147 8313

**农银国际研究部联系人**

林樵基

[bannylam@abci.com.hk](mailto:bannylam@abci.com.hk)

电话: (852) 2147 8863

陈宋恩

[philipchan@abci.com.hk](mailto:philipchan@abci.com.hk)

电话: (852) 2147 8805

要下载最新的研究报告, 请前往 <http://sec.abci.com.hk/eng/research/research.asp>要下载过去的研究报告, 请前往 [http://www.abci.com.hk/en-us/research\\_report.php](http://www.abci.com.hk/en-us/research_report.php)

林樵基及陈宋恩作为本研究报告全部或部分撰写人, 谨此证明有关就研究报告中提及的所有公司及/或该公司所发行的证券所做出的观点, 均属分析员之个人意见。分析员亦在此证明, 就研究报告内所做出的推荐或个人观点, 分析员并无直接或间接地收取任何补偿。此外, 分析员及分析员之关联人士并没有持有(除以下披露权益)研究报告内所推介股份的任何权益, 并且没有担任研究报告内曾提及的上市法团的高级工作人员。

**权益披露**

农银国际证券有限公司及/或与其附属公司, 曾在过去12个月内, 与本报告提及的公司有投资银行业务关系。

陈宋恩持有中国农业银行H股股份。

**免责声明**

该报告只为客户使用, 并只在适用法律允许的情况下分发。本研究报告并不牵涉具体使用者的投资目标, 财务状况和特殊要求。该等信息不得被视为购买或出售所述证券的要约或要约邀请。我等并不保证该等信息的全部或部分可靠, 准确, 完整。该报告不应代替投资人自己的投资判断。文中分析建立于大量的假设基础上, 我等并不承诺通知阁下该报告中的任何信息或观点的变动, 以及由于使用不同的假设和标准, 造成的与其它分析机构的意见相反或不一致。分析员(们)负责报告的准备, 为市场信息采集、整合或诠释, 或会与交易、销售和其它机构人员接触。农银国际证券有限公司不负责文中信息的更新。农银国际证券有限公司对某一或某些公司内部部门的信息进行控制, 阻止内部流动或者进入其它部门及附属机构。负责此研究报告的分析员的薪酬完全由研究部或高层管理者(不包括投资银行)决定。分析员薪酬不取决于投行的收入, 但或会与农银国际证券有限公司的整体收入(包括投行和销售部)有关。报告中所述证券未必适合在其它司法管辖区销售或某些投资人。文中所述的投资价格和价值、收益可能会有波动, 历史表现不是未来表现的必然指示。外币汇率可能对所述证券的价格、价值或收益产生负面影响。如需投资建议、交易执行或其它咨询, 请您联系当地销售代表。农银国际证券有限公司或任何其附属机构、总监、员工和代理, 都不为阁下因依赖该等信息所遭受的任何损失而承担责任。进一步的信息可应要求而提供。

版权所有2015年农银国际证券有限公司

该材料的任何部分未经农银国际证券有限公司的书面许可不得复印、影印、复制或以任何其他形式分发

办公地址: 香港中环, 红棉路8号, 东昌大厦13楼, 农银国际证券有限公司

电话: (852) 2868 2183