

各股市走势图	1
股市短评	1
主要经济数据公布	1
主要新闻总结	1
国际经济要闻	2
大中华经济要闻	2
企业要闻	2
中港两地上市的H股股份	3
免责声明	4

指数	收市	日比(%)	5日(%)
恒生	24,201.96	0.99	0.86
H股	10,537.58	1.24	0.97
红筹	3,930.93	1.49	0.04
HSC大型股	1,972.00	1.05	0.66
HSC中型股	4,627.55	1.60	0.94
AH股溢价	117.81	(1.11)	(0.22)
沪深300	3,489.76	0.20	1.99
富时中国A50	10,587.83	0.07	1.38
上证180	7,625.63	0.15	1.51
上证380	5,764.29	0.53	2.37
台北加权	9,778.78	0.15	0.08
日经225	19,349.04	(0.01)	0.17
道琼斯	20,775.60	0.16	1.32
标普500	2,362.82	(0.11)	1.08
纳斯达克	5,860.63	(0.09)	1.35
德国DAX 30	11,998.59	0.26	1.74
富时100	7,302.25	0.38	(0.00)
法国CAC 40	4,895.88	0.15	(0.59)

商品期货/指数	市价	日比(%)	5日(%)
纽约期油(美元/桶)	54.00	0.77	1.68
纽约期金(美元/t oz)	1,236.10	0.33	0.36
标普高盛商品指数	401.58	(0.73)	(0.87)
CRB大宗商品期货价格指数	191.23	(0.43)	(0.55)
罗杰斯国际商品指数	2,324.31	(0.45)	(1.39)

外汇	汇率	5日(%)	1个月(%)
港元兑人民币	0.8841	0.16	0.64
美元兑人民币	6.8616	0.18	0.71
美元兑港元	7.7608	0.02	0.06
美元兑日元	113.32	0.07	0.54
欧元兑美元	1.0549	(1.17)	(2.01)
英镑兑美元	1.2447	(0.34)	(0.70)
澳元兑美元	0.7678	(0.21)	1.24

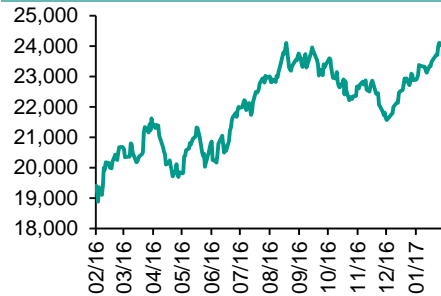
政府债券	收益率(%)	5日(bps)	1个月(bps)
中国(10年期)	3.3350	(10.60)	6.50
香港(10年期)	1.80600	4.40	1.00
美国(10年期)	2.41120	(3.55)	1.41

来源：彭博

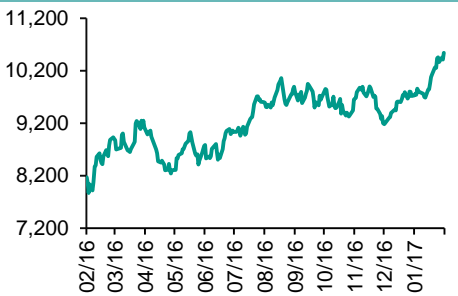
每天导读

各股市走势图

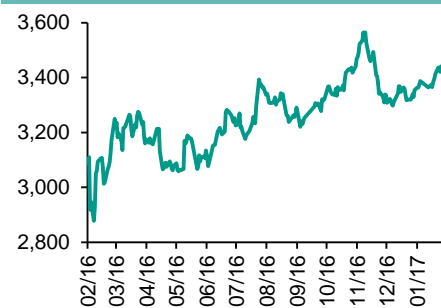
恒指走势图



国指走势图



沪深300走势图



标普500走势图



来源：彭博

股市短评

美国道指连续第九日创新高，联储局会议纪录显示官员指倘就业和通胀数字符合预期，适宜於较短时间内加息。欧洲股市收盘近持平，矿业和能源股下跌，抵消了企业正面业绩和联合利华上涨的影响。昨天港股上涨，国指跑赢恒指；港股11个行业类别指数均上升，其中原材料业及地产建筑业领涨。昨天上证综指涨0.24%，深成指涨0.37%。沪深300指数中主要消费指数及可选消费指数领涨。港股通（沪）全天使用额度为45.11亿元，使用比例为42.96%；沪股通全天使用额度为4.29亿元，使用比例为3.30%。港股通（深）全天使用额度为5.49亿元，使用比例为5.22%；深股通全天使用额度为7.94亿元，使用比例为6.11%。昨天沪深两市两融余额升至9,026亿元，沪深两市总交易量降至5,022亿元。今天将公布美国上周首次申领失业救济人数。

主要经济数据公布

国家	经济指标	时间	市场预期	实际值	前值
美国	MBA抵押贷款申请指数	2月	NA	-2.0%	-3.7%
美国	现房销售	1月	5.55m	5.69m	5.49m
欧元区	CPI 同比	1月	1.8%	1.8%	1.8%
欧元区	核心CPI同比	1月	0.9%	0.9%	0.9%
英国	GDP 同比	4季	2.2%	2.0%	2.2%
德国	Ifo企业景气指数	2月	109.6	111.0	109.8

来源：彭博（*均为修正值）

主要新闻总结

- 油组秘书长称延长减产乃言之尚早，对油市审慎乐观
- 中银监：去年内地商业银行净利润增速加快至3.5%
- 欧盟财长同意收紧税务规管
- 去年内地原保险保费收入同比增27.5%
- 世银报告指经济政策不确定性影响贸易增长
- 据报内地新三板酝酿再分层
- 容克指英国将就脱欧面临非常沉重帐单
- 陈茂波料2022年3月底本港财政储备达9,429亿

国际经济要闻

油组秘书长称延长减产乃言之尚早，对油市审慎乐观

石油输出国组织(OPEC)秘书长MohammadBarkindo表示，对石油市场展望审慎乐观。他表示油组1月份报告显示成员国落实减产程度达90%以上。Barkindo亦指俄罗斯及其他非油组成员国减产幅度较少，但相信有关国家未来会进一步减产，在减产协议落实上与油组国家一致。(路透)

欧盟财长同意收紧税务规管

欧盟成员国财长同意禁止跨国企业逃避股息税，新例將於2020年生效。欧盟轮任财长主席EdwardScicluna表示未来数月会有新方案，避免企业双重缴税。苹果公司、亚马逊、谷歌、星巴克和其他公司目前所用的避税方法，在现行法律下皆属合法，令到欧盟有需要加强监管。(路透)

世银报告指经济政策不确定性影响贸易增长

世界银行发表报告，指去年全球贸易表现为金融海啸以来最差，仅按年增长略多於1%，少於2015年的2%及2014年的2.7%，其中服务贸易增长相对坚韧，在2015年下跌後回复正增长。报告指，经济政策不确定性增加是去年贸易增长放缓的其中一项原因。(彭博)

容克指英国将就脱欧面临非常沉重帐单

欧盟委员会主席容克在比利时联邦议会表示，英国将在脱欧谈判上面临非常沉重的帐单，两年脱欧谈判过程艰巨，又指脱欧不会有折扣或零成本。报道指英国在启动脱欧谈判後，须向欧盟支付600亿欧元。(路透)

大中华经济要闻

中银监：去年内地商业银行净利润增速加快至3.5%

中国银监会公布，截至2016年四季度末，商业银行当年累计实现净利润16,490亿元人民币，按年增长3.54%，增速较上年提升1.11个百分点。去年四季度商业银行平均资产利润率0.98%，按年跌0.12个百分点；平均资本利润率13.38%，按年下降1.6个百分点。(彭博)

去年内地原保险保费收入同比增27.5%

据中保监资料，2016年原保险保费收入近3.1万亿元人民币，同比增27.5%；赔款和给付支出1万亿元，同比增21%；资金运用余额13万亿元，较年初增20%；总资产15万亿元，较年初增22%；净资产1.7万亿元，较年初增7%。(路透)

据报内地新三板酝酿再分层

继去年新三板被划分为基础层和创新层後监管层正研究在创新层之上再推出「精选层」，并引入竞价交易等制度，以加大新三板制度供给改革。该举措将有利於提升新三板活跃度、增加流动性及激活新三板的融资功能。(路透)

陈茂波料2022年3月底本港财政储备达9,429亿

香港政府最新《财政预算案》中，财政司司长陈茂波预计香港经济在2018至2021年间平均每年实质增长3%；基本通胀率平均为2.5%。他指在2022年3月底预计财政储备会有9,429亿元。(彭博)

企业要闻

涉南韩反垄断案，高通传申暂缓支付8.7亿美元罚款

晶片生产商高通就南韩公平贸易委员会(KFTC)对其作出8.73亿美元罚款提出暂缓执行，并已就此入禀首尔地区法院。事缘於去年12月该会裁定高通在南韩市场滥用其市场优势，拒绝向芯片组生产商提供专利许可，及向手机生产商徵收大额专利费用。(彭博)

万达拟於天津斥千亿元人民币开发文化旅游项目

消息指万达拟投资千亿元人民币在天津打造文化旅游等项目。据悉，万达将在天津开发建设集主体乐园、万达广场、商业步行街、巨幕影院、酒店群、总部国际等业态于一体的高端体验式商业项目。(彭博)

中国一汽拟今年起至2020年推8款新车型

集团将在今年至2020年期间陆续推出8款新车型，全面满足各类消费者对红旗品牌产品的需求。届时，红旗品牌将覆盖从B到E级的轿车、SUV以及高端商务车各个细分市场。(路透)

传中国买家将在3月3日完成AC米兰收购交易

消息指中国财团收购意大利甲组足球队AC米兰的交易将在3月3日完成。这将是欧洲足球会规模最大的一笔投资。该宗交易对球会的估值为7.4亿欧元，其中包括2.2亿欧元债务。(路透)

中港两地上市的H股股份

H股代码	股份名称	H股 收盘价 (港元)	动态市盈率	市净率	H股/A股 价比(%)	H股代码	股份名称	H股 收盘价 (港元)	动态市盈率	市净率	H股/A股 价比(%)
939	建设银行	6.45	6.24	0.93	(4.25)	895	东江环保*	13.14	27.55	3.44	(35.41)
1398	工商银行	5.18	5.88	0.88	(2.32)	753	中国国航	5.95	10.22	1.09	(33.34)
1288	农业银行	3.65	5.87	0.85	(1.08)	670	东方航空	4.29	11.69	1.12	(46.15)
3988	中国银行	4.02	5.86	0.81	(4.23)	1055	南方航空	5.05	12.93	1.06	(42.25)
3328	交通银行	6.39	6.30	0.76	(10.82)	1919	中国远洋	3.93	-	1.75	(45.41)
3968	招商银行	21.50	8.01	1.27	(1.78)	2866	中海集运	1.86	-	1.39	(61.58)
998	中信银行	5.42	5.46	0.69	(32.15)	1138	中海发展	4.81	8.94	0.63	(42.55)
6818	光大银行	3.98	5.64	0.66	(15.82)	2880	大连港	1.46	45.93	0.96	(56.87)
1988	民生银行	8.99	6.23	0.91	(12.35)	317	广船国际	17.18	32.59	2.09	(55.64)
2628	中国人寿	24.60	46.04	2.03	(18.16)	2039	中集集团*	14.28	622.26	1.46	(27.47)
2318	中国平安	42.55	10.72	1.82	2.42	1800	中国交建	10.32	9.09	0.99	(48.82)
2601	中国太保	29.50	18.81	1.87	(5.51)	390	中国中铁	6.99	11.56	1.17	(32.07)
1336	新华保险	40.00	23.39	1.85	(23.15)	1186	中国铁建	11.42	10.00	1.09	(22.74)
6030	中信证券	17.08	15.42	1.32	(9.90)	1766	中国中车	7.51	15.10	1.86	(36.25)
6837	海通证券	14.70	15.07	1.43	(18.01)	525	广深铁路	4.87	23.26	1.11	(20.22)
1776	广发证券*	17.56	13.44	1.61	(14.11)	177	宁沪高速	10.54	20.11	2.35	3.91
6886	华泰证券	16.20	15.05	1.25	(23.87)	548	深圳高速	7.48	8.88	1.18	(25.77)
6099	招商证券	12.34	10.49	1.29	(35.89)	995	皖通高速	6.29	9.84	1.11	(61.66)
3958	东方证券	8.07	4.90	1.08	(53.74)	107	成渝高速	3.25	7.34	0.66	-
6178	光大证券	12.82	11.00	1.12	(29.61)	2238	广汽集团	13.62	10.90	1.88	(53.11)
6881	银河证券	7.79	9.43	1.20	(48.48)	1211	比亚迪*	45.45	22.44	2.35	(19.39)
1375	中州证券	4.45	16.63	1.64	(62.40)	2333	长城汽车	9.90	8.86	1.82	(32.46)
857	中石油	6.21	156.88	0.85	(34.48)	2338	潍柴动力	14.58	35.36	1.62	11.20
386	中石化	6.22	19.06	0.97	(7.66)	3606	福耀玻璃	23.30	18.77	3.15	7.94
338	上石化	5.03	10.34	2.20	(34.92)	1108	洛阳玻璃	6.07	11.95	6.80	-
1033	石化油服	1.66	-	1.31	(63.13)	38	一拖股份	4.97	30.25	0.92	(65.59)
2883	中海油田	7.96	-	0.88	(47.82)	1157	中联重科*	4.20	-	0.76	(24.19)
568	山东墨龙*	2.37	-	0.69	(74.45)	564	郑煤机	5.22	63.86	0.78	(42.39)
1088	中国神华	16.50	16.29	0.94	(14.83)	1057	浙江世宝*	9.04	45.22	1.73	(77.33)
1898	中煤能源	4.29	-	0.60	(38.87)	1072	东方电气	7.90	-	0.75	-
1171	兖州煤业	6.53	56.40	0.80	(48.28)	2727	上海电气	4.10	23.19	1.14	-
902	华能国际	5.38	6.50	0.86	(37.84)	2208	金风科技*	13.16	10.42	1.77	(32.03)
991	大唐发电	2.31	11.43	0.61	(53.79)	42	东北电气	2.64	-	7.15	(73.44)
1071	华电国际	3.51	5.43	0.71	(39.83)	187	京城机电	3.38	-	1.94	(68.13)
1618	中国中冶	3.17	10.75	1.02	(45.76)	300	沈机集团	2.71	-	1.63	(70.67)
347	鞍钢股份*	6.50	-	0.96	(10.27)	2607	上海医药	19.80	14.95	1.50	(19.06)
323	马钢股份	3.02	-	1.09	(25.65)	2196	复星医药	27.50	20.64	2.87	(5.20)
1053	重庆钢铁	2.40	-	7.16	-	1513	丽珠医药*	47.90	26.20	3.78	(25.73)
2600	中国铝业	4.25	308.96	1.43	(26.43)	874	白云山	20.60	17.37	2.54	(28.60)
358	江西铜业	14.28	140.06	0.95	(36.88)	719	新华制药*	5.88	22.42	1.22	(61.08)
2899	紫金矿业	2.91	65.13	2.09	(28.95)	168	青岛啤酒	35.55	23.54	2.48	(6.20)
3993	洛阳钼业	3.01	64.48	2.60	(46.65)	553	南京熊猫	7.51	54.86	1.87	(58.09)
914	海螺水泥	27.65	21.07	1.82	14.35	763	中兴通讯*	12.62	12.92	1.14	(27.94)
2009	金隅股份	3.70	7.44	0.44	(38.01)	921	海信科龙*	9.05	17.26	2.48	(35.21)
2202	万科*	19.34	9.70	1.88	(17.99)	1812	晨鸣纸业*	10.56	8.78	1.20	(27.28)
588	北京北辰	2.77	9.28	0.49	(46.98)	811	新华文轩	7.04	10.72	1.02	(70.30)
1065	创业环保	4.45	15.27	1.21	(54.35)						

注*：其A股在深圳证券交易所上市。没有"*"符号H股，其A股在上海证券交易所上市

来源：彭博、农银国际证券

农银国际业务发展部联系人**戴昕**angeladai@abci.com.hk

电话: (852) 2147 8810

农银国际机构销售部联系人**关宝娟**joycekwan@abci.com.hk

电话: (852) 2147 8838 / 2147 8855

林允文vivianlin@abci.com.hk

电话: (852) 2147 8842

农银国际研究部联系人**陈宋恩**philipchan@abci.com.hk

电话: (852) 2147 8805

周秀成stevechow@abci.com.hk

电话: (852) 2147 8809

要下载最新的研究报告, 请前往 <http://sec.abci.com.hk/eng/research/research.asp>要下载过去的研究报告, 请前往 http://www.abci.com.hk/en-us/research_report.php

陈宋恩及周秀成作为本研究报告全部或部分撰写人, 谨此证明有关就研究报告中提及的所有公司及/或该公司所发行的证券所做出的观点, 均属分析员之个人意见。分析员亦在此证明, 就研究报告内所做出的推荐或个人观点, 分析员并无直接或间接地收取任何补偿。此外, 分析员及分析员之关联人士并没有持有(除以下披露权益)研究报告内所推介股份的任何权益, 并且没有担任研究报告内曾提及的上市法团的高级工作人员。

权益披露

农银国际证券有限公司及/或与其附属公司, 曾在过去12个月内, 与本报告提及的公司有投资银行业务关系。

陈宋恩持有中国农业银行H股股份。

免责声明

该报告只为客户使用, 并只在适用法律允许的情况下分发。本研究报告并不牵涉具体使用者的投资目标, 财务状况和特殊要求。该等资讯不得被视为购买或出售所述证券的要约或要约邀请。我等并不保证该等资讯的全部或部分可靠, 准确, 完整。该报告不应代替投资人自己的投资判断。文中分析建立于大量的假设基础上, 我等并不承诺通知阁下该报告中的任何资讯或观点的变动, 以及由于使用不同的假设和标准, 造成的与其它分析机构的意见相反或不一致。分析员(们)负责报告的准备, 为市场讯息采集、整合或诠释, 或会与交易、销售和其它机构人员接触。农银国际证券有限公司不负责文中资讯的更新。农银国际证券有限公司对某一或某些公司内部部门的资讯进行控制, 阻止内部流动或者进入其它部门及附属机构。负责此研究报告的分析员的薪酬完全由研究部或高层管理者(不包括投资银行)决定。分析员薪酬不取决于投行的收入, 但或会与农银国际证券有限公司的整体收入(包括投行和销售部)有关。报告中所述证券未必适合在其它司法管辖区销售或某些投资人。文中所述的投资价格和价值、收益可能会有波动, 历史表现不是未来表现的必然指示。外币汇率可能对所述证券的价格、价值或收益产生负面影响。如需投资建议、交易执行或其它咨询, 请您联系当地销售代表。农银国际证券有限公司或任何其附属机构、总监、员工和代理, 都不为阁下因依赖该等资讯所遭受的任何损失而承担责任。进一步的资讯可应要求而提供。

版权所有2017年农银国际证券有限公司

该材料的任何部分未经农银国际证券有限公司的书面许可不得复印、影印、复制或以任何其他形式分发

办公地址: 香港中环, 红棉路8号, 东昌大厦13楼, 农银国际证券有限公司

电话: (852) 2868 2183