

各股市走勢圖.....	1
股市短評.....	1
主要經濟數據公佈.....	1
主要新聞總結.....	1
國際經濟要聞.....	2
大中華經濟要聞.....	2
企業要聞.....	2
中港兩地上市的H股股份.....	3
免責聲明.....	4

指數	收市	日比(%)	5日(%)
恒生	28,245.54	(0.32)	0.32
H股	11,507.72	(0.48)	0.90
紅籌	4,382.78	0.13	0.12
HSC大型股	2,368.23	(0.10)	0.17
HSC中型股	5,399.48	0.37	(0.27)
AH股溢價	129.18	0.08	0.28
滬深300	4,006.72	(0.07)	1.20
富時中國A50	12,788.87	(0.28)	2.56
上證180	8,592.64	(0.30)	0.89
上證380	5,742.78	0.75	(0.38)
臺北加權	10,793.80	0.34	0.47
日經225	22,011.61	0.01	0.95
道瓊斯	23,377.24	0.12	(0.28)
標普500	2,575.26	0.09	0.24
納斯達克	6,727.67	0.43	1.96
德國DAX 30	13,229.57	0.09	1.74
富時100	7,493.08	0.07	(0.44)
法國CAC 40	5,503.29	0.18	2.01

商品期貨/指數	市價	日比(%)	5日(%)
紐約期油(美元/桶)	54.58	0.37	4.60
紐約期金(美元/t oz)	1,270.60	0.01	(0.38)
標普高盛 商品指數	415.14	0.32	2.06
CRB大宗商品 期貨價格指數	187.56	0.01	0.93
羅傑斯國際 商品指數	2,320.43	(0.01)	0.62

外匯	匯率	5日(%)	1個月(%)
港元兌人民幣	0.8503	(0.04)	(0.46)
美元兌人民幣	6.6329	(0.07)	(0.60)
美元兌港元	7.8009	(0.04)	(0.15)
美元兌日元	113.66	(0.07)	0.78
歐元兌美元	1.1649	(1.39)	(0.72)
英鎊兌美元	1.3287	0.19	0.08
澳元兌美元	0.7659	(0.58)	(2.15)

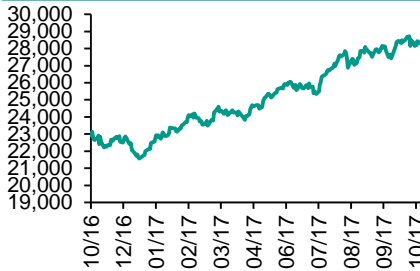
政府債券	收益率(%)	5日(bps)	1個月(bps)
中國(10年期)	3.8940	16.40	27.10
香港(10年期)	1.77800	1.20	15.90
美國(10年期)	2.37930	(5.24)	4.57

來源：彭博

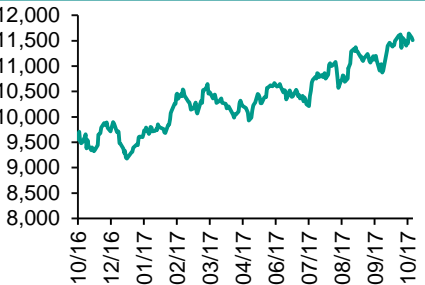
每天導讀

各股市走勢圖

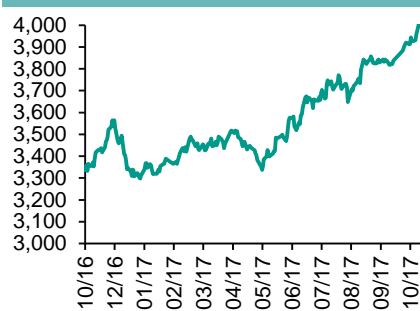
恒指走勢圖



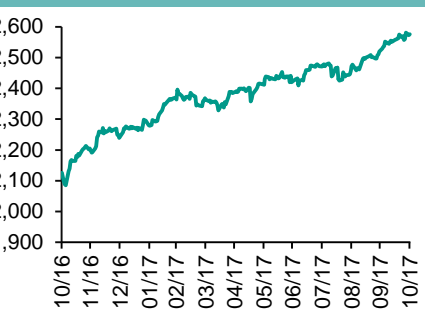
國指走勢圖



滬深300走勢圖



標普500走勢圖



來源：彭博

股市短評

昨天美國三大指數均上升，其中納斯達克指數升幅較大。標普500指數中10個行業指數表現不一，其中核心消費品指數領漲，工業指數領跌。昨天歐洲三大股市均上升，其中法國CAC 40指數升幅較大。昨天恒指及國指均下跌；恒指跑贏國指。港股11個行業指數表現不一，其中原材料業領漲，電訊業領跌。昨天上證綜指及深成指均上升；深成指跑贏上證綜指。滬深300指數中10個行業指數表現不一，其中電信業務指數領漲，主要消費品指數領跌。昨天港股通(滬)全天使用額度為12.31億元，使用比例為11.72%；因賣盤多於買盤，滬股通全天使用額度為140.41億元。港股通(深)全天使用額度為7.26億元，使用比例為6.91%；深股通全天使用額度為6.91億元，使用比例為5.31%。昨天滬深兩市兩融餘額升至9994億元，滬深兩市總交易量跌至4935億元。今天將公布英國10月全國房價環比及美國9月份建築開支月環比。

主要經濟數據公佈

國家	經濟指標	時間	市場預期	實際值	前值
日本	失業率	9月	2.8%	2.8%	2.8%
日本	工業產值 同比	9月	2.0%	2.5%	5.3%
日本	新宅開工同比	9月	-3.2%	-2.9%	-2.0%
法國	CPI 同比	10月	1.0%	1.1%	1.0%
歐元區	失業率	9月	9.0%	8.9%	9.1%
美國	芝加哥採購經理指數	10月	60	66.2	65.2

來源：彭博 (*均為修正值)

主要新聞總結

- 法國三季度GDP環比增長0.5%；預估增長0.5%
- 新西蘭將修改法律，禁止外國人在新西蘭購房
- 日本央行維持政策利率和10年期國債收益率目標不變
- 中韓關係現回暖迹象，同意擱置薩德爭端
- 中國官方製造業PMI從五年高點回落
- 負債成本竄升之際，中國企業再現債券違約
- 中國能源局：前三季度光伏發電量同比增長70%至857億千瓦時
- 中國證券網：環保部稱天然氣將有充足供應，將確保市場平穩

國際經濟要聞

法國三季度GDP環比增長0.5%；預估增長0.5%

法國國家統計局在巴黎發布報告，顯示國內生產總值(GDP)同比增長2.2%，預估為同比增長2.1%。36位經濟學家對GDP環比增幅的預測介於0.3%至0.6%；出口環比增長0.7%；同比增長3.5%；進口環比增長2.5%；同比增長4.7%。(彭博)

新西蘭將修改法律，禁止外國人在新西蘭購房

新西蘭總理Jacinda Ardern在於惠靈頓舉行的內閣新聞發布會後表示，外國投機者從明年年初開始將不能再在新西蘭買房，並將對《海外投資法案》進行修訂，明確將住房列為“敏感”資產，意味著非當地居民或非新西蘭公民將不得購買現有住宅。立法將在聖誕節前引入，2018年初生效。(彭博)

日本央行維持政策利率和10年期國債收益率目標不變

日本央行結束貨幣政策會議，決定維持10年期國債收益率目標在零水平左右。日本央行維持政策利率在-0.100%。接受彭博調查的所有經濟學家均預計日本央行維持政策不變。(彭博)

中韓關係現回暖迹象，同意擱置薩德爭端

韓國和中國同意擱置因首爾決定部署美國導彈防禦系統而引發的長達一年的爭議，為亞洲兩大經濟體拉近關係鋪平了道路。韓國外交部在一份聲明中表示，兩國同意儘快恢復雙邊關係，使之回到“正常發展道路上”，因為緊密的雙邊關係符合兩國共同利益。(路透)

大中華經濟要聞

中國官方製造業PMI從五年高點回落

中國10月份官方製造業採購經理指數(PMI)回落，新訂單和價格指數領跌，因為中國政府越來越重視遏制污染行業和降低負債。10月份製造業PMI跌至51.6，而彭博調查經濟學家所得預估中值為52。該指數在9月份創下52.4的五年高點。(彭博)

負債成本竄升之際，中國企業再現債券違約

又有一家中國企業在境內債市違約。丹東港集團在中國貨幣網發布公告稱，該公司未能將約定周一給中期票據投資者的部分回售本金按時足額劃付。這家私有企業位於毗鄰朝鮮的工業城市丹東。(彭博)

中國能源局：前三季度光伏發電量同比增長70%至857億千瓦時

中國能源局官員在發布會上表示，前三季度，可再生能源發電量達1.17萬億千瓦時，約占規模以上全部發電量的25%。水電、風電、光伏發電、生物質能發電量同比分別增長0.3%、26%、70%和25%。(路透)

中國證券網：環保部稱天然氣將有充足供應，將確保市場平穩

中國證券網援引環保部有關人士稱，目前環保部正和有關部委密切溝通，天然氣將完全有充足的供應，如果民用氣有短缺，也會從工業用氣中調劑。針對天然氣價格在一些地方存在波動，環保部也正與有關部門協調。(路透)

企業要聞

穀歌携人工智能與投資再闖中國市場

退出中國七年多後，穀歌正以迄今為止最大膽的步伐重返這個市場。而且，不是憑藉搜索引擎。這次的切入口是人工智能。據知情人士透露，這家互聯網巨頭正在積極推廣能使搭建人工智能系統更加容易的TensorFlow軟件，以此來與中國這個全世界最大的互聯網市場建立商業紐帶。(彭博)

蘋果據悉將在iPhone和iPad設計中放棄高通組件

據一位知情人士透露，蘋果正在為明年設計不使用高通組件的iPhone和iPad。知情人士稱，蘋果可能使用英特爾和聯發科技的調制解調器芯片，以取代高通芯片。(彭博)

法國巴黎銀行第三季度淨利潤20.4億歐元

法國巴黎銀行第三季度淨利潤20.4億歐元，接受彭博新聞社調查的分析師平均預期為19.9億歐元。法國巴黎銀行第三季度企業及投資銀行業務營收26.6億歐元，較上年同期下降8.5%，因交易業務的市場環境“不利”。(彭博)

中國鐵路總公司1-9月稅後虧損11.4億元人民幣

中國鐵路總公司在上海清算所發布財務報告，1-9月收入合計7249億元。1-9月所得稅94.1億元。9月末資產負債率64.76%。(彭博)

中港兩地上市的红股股份

H股代碼	股份名稱	H股 收盤價 (港元)	動態市盈率	市淨率	H股/A股 價比(%)	H股代碼	股份名稱	H股 收盤價 (港元)	動態市盈率	市淨率	H股/A股 價比(%)	
939	建設銀行	6.96	6.21	0.88	(17.32)	895	東江環保*	11.98	16.25	2.48	(37.33)	
1398	工商銀行	6.19	6.65	0.94	(13.69)	1635	大眾公用	3.48	13.45	1.21	(41.50)	
1288	農業銀行	3.67	5.43	0.76	(16.54)	753	中國國航	7.43	12.04	1.13	(33.41)	
3988	中國銀行	3.89	5.59	0.71	(16.02)	670	東方航空	3.96	8.69	0.90	(51.11)	
3328	交通銀行	5.88	5.37	0.62	(19.59)	1055	南方航空	5.76	10.29	1.06	(43.82)	
3968	招商銀行	29.75	9.27	1.46	(6.63)	1919	中國遠洋	4.28	-	1.83	(47.47)	
998	中信銀行	5.02	5.01	0.58	(31.35)	2866	中海集運	1.75	8.02	1.23	(62.13)	
6818	光大銀行	3.68	4.95	0.53	(22.52)	1138	中海發展	停牌	-	-	-	
1988	民生銀行	7.55	4.80	0.65	(22.54)	2880	大連港	1.36	27.05	0.84	(61.05)	
2628	中國人壽	25.80	29.70	2.01	(30.11)	3369	秦港股份	2.66	13.69	0.94	(71.82)	
2318	中國平安	68.50	14.25	2.38	(9.47)	317	廣船國際	13.30	-	1.54	-	
2601	中國太保	38.45	23.82	2.25	(23.55)	2039	中集集團*	15.54	21.50	1.38	(31.30)	
1336	新華保險	48.75	26.65	2.10	(35.13)	1800	中國交建	9.47	7.31	0.78	(46.59)	
6030	中信證券	17.32	17.40	1.21	(14.95)	390	中國中鐵	6.27	8.84	0.90	(40.41)	
6837	海通證券	12.34	15.47	1.07	(27.52)	1186	中國鐵建	9.79	7.69	0.84	(30.44)	
2611	國泰君安	18.26	12.03	1.32	(22.11)	1766	中國中車	7.69	17.76	1.56	(42.88)	
1776	廣發證券*	16.62	13.03	1.33	(20.27)	525	廣深鐵路	4.54	28.13	0.98	(23.38)	
6886	華泰證券	16.84	16.62	1.19	(26.81)	177	寧滬高速	11.96	13.90	2.33	1.02	
6099	招商證券	13.00	12.30	0.97	(40.78)	548	深圳高速	7.98	11.42	1.14	(30.46)	
3958	東方證券	7.96	13.62	1.01	(55.55)	995	皖通高速	6.26	9.12	0.99	(58.85)	
6178	光大證券	10.76	14.55	0.86	(38.58)	107	成渝高速	3.12	8.69	0.60	(41.93)	
6881	銀河證券	6.80	11.26	0.94	(55.58)	2238	廣汽集團	19.40	12.43	2.16	(40.60)	
1375	中州證券	3.59	19.39	1.18	(62.99)	1211	比亞迪*	68.35	40.38	3.16	(7.72)	
857	中石油	5.09	32.90	0.66	(47.65)	2333	長城汽車	9.83	9.43	1.64	(28.17)	
386	中石化	5.73	10.68	0.82	(18.36)	2338	濰柴動力	9.70	9.90	1.01	(1.19)	
338	上石化	4.65	7.88	1.73	(37.62)	3606	福耀玻璃	29.70	20.66	3.63	(6.85)	
1033	石化油服	1.34	-	2.55	(62.01)	1108	洛陽玻璃	4.58	24.66	3.91	(82.43)	
2883	中海油田	6.91	-	0.82	(48.44)	38	一拖股份	3.81	33.10	0.67	(60.72)	
568	山東墨龍*	1.38	-	0.51	(76.29)	1157	中聯重科*	3.78	21.30	0.66	(30.71)	
1088	中國神華	18.64	7.03	1.06	(23.67)	564	鄭煤機	4.40	24.87	0.61	(47.14)	
1898	中煤能源	3.57	10.75	0.46	(48.53)	1057	浙江世寶*	3.34	41.59	1.51	(73.22)	
1171	兗州煤業	7.78	6.90	0.77	(44.63)	1072	東方電氣	7.60	-	0.70	(40.09)	
902	華能國際	5.22	25.49	0.82	(34.03)	2727	上海電氣	3.54	19.05	0.87	(66.43)	
991	大唐發電	2.63	7.55	0.73	(48.93)	2208	金風科技*	9.88	12.45	1.45	(41.64)	
1071	華電國際	3.24	56.52	0.64	(35.31)	42	東北電氣	1.90	-	7.73	-	
1618	中國中冶	2.58	9.20	0.74	(56.97)	187	京城機電	2.23	-	1.54	(73.55)	
347	鞍鋼股份*	6.83	10.71	0.88	(6.90)	300	沈機集團	停牌	-	-	-	
323	馬鋼股份	3.66	7.42	1.12	(25.53)	2607	上海醫藥	20.15	13.55	1.42	(31.45)	
1053	重慶鋼鐵	1.67	-	-	-	2196	復星醫藥	38.95	26.36	3.27	(16.85)	
2600	中國鋁業	6.28	73.02	2.13	-	1513	麗珠醫藥*	52.90	29.54	3.78	(29.65)	
358	江西銅業	12.44	31.39	0.78	(40.02)	874	白雲山	27.40	19.58	2.06	-	
2899	紫金礦業	2.70	25.52	1.78	(37.76)	719	新華製藥*	9.29	17.44	1.70	(54.33)	
3993	洛陽鉬業	5.07	36.35	2.50	(39.86)	168	青島啤酒	32.65	33.41	2.21	(19.67)	
914	海螺水泥	33.35	12.58	1.88	8.60	6116	拉夏貝爾	10.10	8.02	1.22	(61.99)	
2009	金隅股份	3.89	13.18	0.78	(43.92)	553	南京熊貓	5.07	36.00	1.19	(57.05)	
2202	萬科*	27.75	11.35	2.31	(18.50)	763	中興通訊*	27.05	-	3.33	(28.75)	
588	北京北辰	2.90	8.14	0.47	(57.55)	921	海信科龍*	9.78	10.40	2.33	(48.62)	
1065	創業環保	4.97	12.96	1.28	(72.76)	1812	晨鳴紙業*	14.18	9.81	1.49	(32.70)	
						811	新華文軒	6.77	#N/A	N/A	-	(60.69)

注*：其A股在深圳證券交易所上市。沒有"*"符號H股，其A股在上海證券交易所上市

來源：彭博、農銀國際證券

農銀國際業務發展部聯繫人**戴昕**angeladai@abci.com.hk

電話: (852) 2147 8810

農銀國際機構銷售部聯繫人**關寶娟**joycekwan@abci.com.hk

電話: (852) 2147 8838 / 2147 8855

林允文yivianlin@abci.com.hk

電話: (852) 2147 8842

農銀國際研究部聯繫人**陳宋恩**philipchan@abci.com.hk

電話: (852) 2147 8805

周秀成stevechow@abci.com.hk

電話: (852) 2147 8809

要下載最新的研究報告，請前往 <http://sec.abci.com.hk/eng/research/research.asp>
要下載過去的研究報告，請前往 http://www.abci.com.hk/en-us/research_report.php

陳宋恩及周秀成作為本研究報告全部或部分撰寫人，謹此證明有關就研究報告中提及的所有公司及/或該公司所發行的證券所做出的觀點，均屬分析員之個人意見。分析員亦在此證明，就研究報告內所做出的推薦或個人觀點，分析員并無直接或間接地收取任何補償。此外，分析員及分析員之關聯人士並沒有持有（除以下披露權益）研究報告內所推介股份的任何權益，並且沒有擔任研究報告內曾提及的上市法團的高級工作人員。

權益披露

農銀國際證券有限公司及/或與其聯屬公司，曾在過去12個月內，與本報告提及的公司有投資銀行業務關係。
陳宋恩持有中國農業銀行H股股份。

免責聲明

該報告只為客戶使用，并只在適用法律允許的情況下分發。本研究報告並不牽涉具體使用者的投資目標，財務狀況和特殊要求。該等資訊不得被視為購買或出售所述證券的要約或要約邀請。我等並不保證該等資訊的全部或部分可靠，準確，完整。該報告不應代替投資人自己的投資判斷。文中分析建立于大量的假設基礎上，我等并不承諾通知閣下該報告中的任何資訊或觀點的變動，以及由于使用不同的假設和標準，造成的與其它分析機構的意見相反或不一致。分析員（們）負責報告的準備，為市場訊息采集、整合或詮釋，或會與交易、銷售和其它機構人員接觸。農銀國際證券有限公司不負責文中資訊的更新。農銀國際證券有限公司對某一或某些公司內部部門的資訊進行控制，阻止內部流動或者進入其它部門及附屬機構。負責此研究報告的分析員的薪酬完全由研究部或高層管理者（不包括投資銀行）決定。分析員薪酬不取決于投行的收入，但或會與農銀國際證券有限公司的整體收入（包括投行和銷售部）有關。報告中所述證券未必適合在其它司法管轄區銷售或某些投資人。文中所述的投資價格和價值、收益可能會有波動，歷史表現不是未來表現的必然指示。外幣匯率可能對所述證券的價格、價值或收益產生負面影響。如需投資建議、交易執行或其它諮詢，請您聯繫當地銷售代表。農銀國際證券有限公司或任何其附屬機構、總監、員工和代理，都不為閣下因依賴該等資訊所遭受的任何損失而承擔責任。進一步的資訊可應要求而提供。

版權所有2017年農銀國際證券有限公司

該材料的任何部分未經農銀國際證券有限公司的書面許可不得複印、影印、複製或以任何其他形式分發

辦公地址: 香港中環，紅棉路8號，東昌大廈13樓，農銀國際證券有限公司

電話: (852) 2868 2183