

各股市走势图	1
股市短评	1
主要经济数据公布	1
主要新闻总结	1
国际经济要闻	2
中港经济要闻	2
企业要闻	2
中港两地上市的H股股份	3
免责声明	4

指数	收市	日比(%)	5日(%)
恒生	27,280.54	1.39	0.07
H股	13,984.00	1.75	0.50
红筹	5,050.41	2.08	(0.98)
HSC大型股	2,210.13	1.36	(0.03)
HSC中型股	5,542.43	1.81	(3.09)
AH股溢价	137.79	(1.70)	1.47
沪深300	5,335.12	0.54	2.00
富时中国A50	14,452.95	0.12	0.66
上证180	11,594.23	0.39	1.83
上证380	10,251.38	1.41	4.29
台北加权	9,301.93	(0.01)	(0.41)
日经225	20,407.08	0.12	(0.24)
道琼斯	17,898.84	(0.78)	0.28
标普500	2,094.11	(0.70)	0.06
纳斯达克	5,051.10	(0.62)	(0.34)
德国DAX 30	11,196.49	(1.20)	(0.01)
富时100	6,784.92	(0.90)	(0.29)
法国CAC 40	4,901.19	(1.41)	(0.40)

商品期货/指数	市价	日比(%)	5日(%)
纽约期油(美元/桶)	59.79	(0.28)	2.84
纽约期金(美元/t oz)	1,181.20	0.20	0.68
标普高盛商品指数	437.93	(1.13)	1.16
CRB大宗商品期货价格指数	223.53	(0.79)	0.45
罗杰斯国际商品指数	2,675.49	(0.85)	0.25

外汇	汇率	5日(%)	1个月(%)
港元兑人民币	0.8016	0.07	0.17
美元兑人民币	6.2150	0.10	0.20
美元兑港元	7.7530	0.01	0.03
美元兑日元	123.41	(0.88)	3.37
欧元兑美元	1.1223	(0.60)	(1.99)
英镑兑美元	1.5556	1.35	(1.09)
澳元兑美元	0.7718	0.19	(3.93)

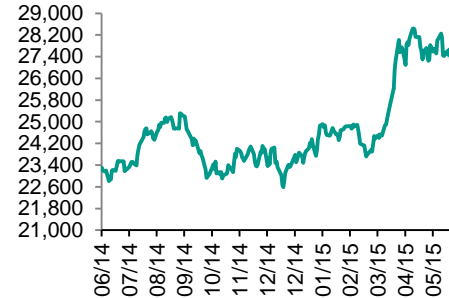
政府债券	收益率(%)	5日(bps)	1个月(bps)
中国(10年期)	3.6400	2.00	24.00
香港(10年期)	1.87300	2.80	(1.10)
美国(10年期)	2.39180	(1.58)	14.29

来源: 彭博

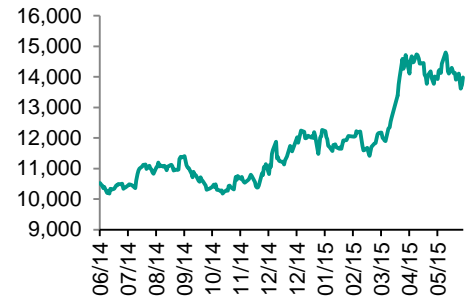
每天导读

各股市走势图

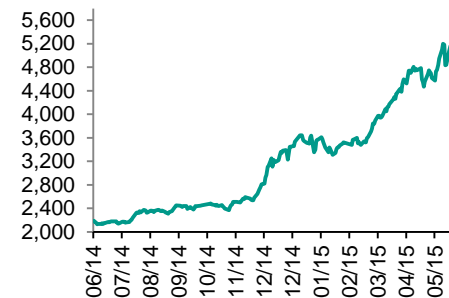
恒指走势图



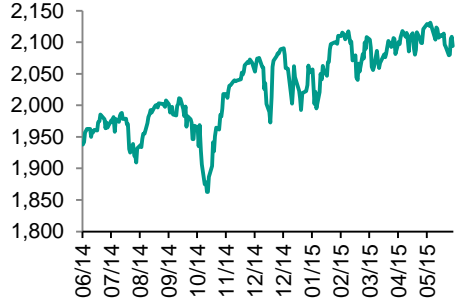
国指走势图



沪深300走势图



标普500走势图



来源: 彭博

股市短评

上周五美国三大股指下跌，主要是由于希腊谈判未有进展，同时市场担忧本周的美联储议息会议。标普500指数中全部行业指数下跌，而能源和保健指数跌幅较大。上周五港股上涨，恒指高开，且在午市大幅飙升；国指也有上涨，且跑赢恒指；港股11个行业类别指数均上升。原材料业、综合企业和地产建筑业涨幅较大。上周五内地股市上涨，上证综指涨0.87%，深成指涨1.17%；沪深300指数中仅信息技术指数下跌，而能源、公用事业和主要消费指数涨幅较大。上周恒指、国指、上证综指和深成指分别累计上涨0.07%、0.5%、2.85%和2.55%。截至上周五，道指、标普500指数、恒指、国指、上证综指和深成指的15年预测市盈率分别为15.95倍、17.68倍、13.09倍、9.95倍、20.76倍和37.75倍。今天美国将公布5月工业产值，意大利将公布5月欧盟调和消费价格指数。同时，本周市场将关注美联储的议息会议。

主要经济数据公布

国家	数据	时间	市场预期	实际值	前值
美国	PPI最终需求 月环比	5月	0.4%	0.5%	-0.4%
美国	PPI(除食品与能源) 月环比	5月	0.1%	0.1%	-0.2%
美国	密歇根大学信心	6月	91.2	94.6	90.7
欧元区	工业产值经季调月环比	4月	0.4%	0.1%	-0.4%*
印度	工业产值 同比	4月	1.5%	4.1%	2.5%

来源: 彭博 (*均为修正值)

主要新闻总结

- 奥巴马的贸易快速授权法案被众议院民主党人釜底抽薪
- 欧盟委员会宣布在布鲁塞尔进行的希腊问题谈判没有取得成功
- 明镜周刊：朔伊布勒致力于制定主权违约路线图
- IMF称董事会在配额改革过渡措施方面需要更多时间
- 央广：截至2014年底中国住房公积金年末提取总额3.78万亿元人民币
- 新华社：北京首批债务置换额度503亿元人民币
- 路透社：中国承诺投资于欧洲的基础设施
- 中国钢铁工业协会预计铁矿石港口库存回升，因高成本矿山恢复产能

国际经济要闻

奥巴马的贸易快速授权法案被众议院民主党人釜底抽薪

就在美国总统奥巴马非常难得地拜访国会山寻求议员们支持他的贸易快速授权法案的几个小时之后，美国民主党人阻止众议院将此法案呈交奥巴马签署生效，让奥巴马在本已处于少数派的第二任期内遭遇一场非常窘迫的失败。这个失败意味和众议院即使在象征性投票中通过贸易快速授权法案，也无法将法案交给奥巴马签署生效。(彭博)

欧盟委员会宣布在布鲁塞尔进行的希腊问题谈判没有取得成功

欧盟委员会在文字短信中称，主席容克在周末期间进行了最后的尝试，通过个人代表以及与欧盟委员会、欧洲央行和国际货币基金组织和专家的密切联络，以期跟希腊总理齐普拉斯找到解决办法，为欧元集团在6月18日（周四）按时达成积极评估创造条件。虽然取得一些进展，但谈判没有成功。(彭博)

明镜周刊：朔伊布勒致力于制定主权违约路线图

《明镜周刊》报道，德国财政部长朔伊布勒已要求其手下员工拟定一个机制，未来欧元区成员国一旦出现债务违约将根据这一机制有序进行，进而将确保货币联盟的可持续性。报道没有详述如何获取的信息。朔伊布勒还在寻求采取措施限制来自欧元区成员国的救助，而将重担交给问题国的债权人负责。(彭博)

IMF称董事会在配额改革过渡措施方面需要更多时间

国际货币基金组织（IMF）在通过电子邮件发布的治理改革公告中表示，执行董事会在完善治理的过渡性措施方面需要更多时间。董事会重申支持2010年的改革方案，即加大新兴市场的影响力并提升IMF的资源。董事会曾说将在6月30日之前提交过渡性措施，作为2010年计划的替代；将在12月中之前完成工作。(彭博)

中港经济要闻

央广：截至2014年底中国住房公积金年末提取总额3.78万亿元人民币

央广网援引住建部联合财政部、人民银行披露的2014年全国住房公积金年度报告报道，截至2014年底中国住房公积金年末提取总额占缴存总额50.51%。截至2014年底全国住房公积金缴存职工达到11877.39万人，比上年增长9.19%。住房消费类提取5714.5亿元，占提取总额75.37%。(彭博)

新华社：北京首批债务置换额度503亿元人民币

新华社援引北京市财政局日前发布的2015年预算调整方案报告称，今年财政部核定的北京市第一批地方政府债券置换存量债务额度为503亿元，其中一般债券402亿元，专项债券101亿元。两种债券将分别纳入一般公共预算和政府性基金预算管理。(彭博)

路透社：中国承诺投资于欧洲的基础设施

路透社援引会议公报草案称，中国将在6月29日的布鲁塞尔峰会上作出承诺。路透社援引未具名欧盟外交官的话称，投资将是“几十亿”级别的。欧盟和中国官员曾表示，中国的银行在寻找电信、科技项目。(彭博)

中国钢铁工业协会预计铁矿石港口库存回升，因高成本矿山恢复产能

中国钢铁工业协会在官网称，5月末全国进口铁矿石港口库存量8331万吨，环比下降1176万吨，预计后期随着高成本矿山重新恢复产能，港口库存可能会有所回升。由于钢材价格持续下行，市场需求增长缓慢，后期铁矿石市场仍是供大于求态势。(彭博)

企业要闻

央广网：百度金融事业部与中行北京分行签署战略合作协议

央广网报道，6月11日，百度金融事业部与中国银行北京分行在北京签署战略合作协议。根据协议，双方将围绕百度体系内企业，提供包括联盟贷在内的中小企业授信服务。中国银行北京分行副行长刘敏称，此次合作将带来帮助传统金融去中介化、弥补信息不对称以及促进信息流一体化等优势。(彭博)

中国移动发布自有品牌4G智能手机，起售价699元人民币

公司在新闻稿中称，中国移动A1智能手机支持4G网络，采用高通骁龙四核处理器和5英寸屏幕，售价699元。中国移动N1：4G，骁龙四核处理器，5英寸屏幕，摄像头优于A1，售价999元。中国移动未来计划推出N1 max：5.5英寸屏幕、八核处理器。(彭博)

上证报：众安保险增资扩股方案获得保监会批复

上海证券报引述内部人士称，6月7日，保监会正式批复众安保险增资扩股方案。报道还称：此番共引入五家外部投资者，摩根士坦利、中金、鼎晖投资、凯斯博、赛富均在其列。众安进一步证实，首轮融资的金额为57.75亿元，价格为24元/股。(彭博)

条款书：阳光100中国拟通过先旧后新配股募集不超过1.1亿美元

彭博获得交易条款书显示，阳光100中国提出以每股3.40港元先旧后新配售不超过2.5亿股股票；如果需求强劲，公司可以选择增加配售1.25亿股；所提议的价格比最后一个交易日的收盘价折让16.7%。(彭博)

中港两地上市的H股股份

H股代码	股份名称	H股 收盘价 (港元)	动态市盈率	市净率	H股/A股 价比(%)	H股代码	股份名称	H股 收盘价 (港元)	动态市盈率	市净率	H股/A股 价比(%)
939	建设银行	7.76	6.76	1.19	(12.61)	753	中国国航	8.79	22.67	1.71	(45.44)
1398	工商银行	6.68	6.85	1.21	(1.68)	670	东方航空	6.18	18.39	2.09	(57.71)
1288	农业银行	4.19	6.00	0.97	(15.49)	1055	南方航空	8.47	37.96	1.86	(45.39)
3988	中国银行	5.32	6.97	1.11	(16.47)	1919	中国远洋	5.33	120.43	1.79	(70.13)
3328	交通银行	8.26	7.40	1.00	(25.60)	2866	中海集运	3.34	29.07	1.26	(73.52)
3968	招商银行	25.05	9.04	1.61	(1.24)	1138	中海发展	5.86	51.62	0.75	(63.63)
998	中信银行	6.61	6.07	0.91	(37.44)	2880	大连港	3.92	27.68	1.01	(67.30)
6818	光大银行	5.01	6.47	1.00	(35.50)	317	广船国际	34.10	185.77	5.00	(64.07)
1988	民生银行	10.84	6.63	1.23	(21.02)	2039	中集集团*	20.95	18.04	2.01	(46.34)
2628	中国人寿	36.30	25.50	2.89	(21.14)	1800	中国交建	12.96	12.03	1.44	(44.83)
2318	中国平安	114.90	18.66	2.83	2.02	390	中国中铁	9.76	16.06	1.74	(59.21)
2601	中国太保	42.15	27.58	2.61	(1.94)	1186	中国铁建	13.62	11.91	1.48	(50.70)
1336	新华保险	49.90	19.49	2.58	(38.99)	1766	中国中车	12.98	26.65	3.54	(57.63)
6030	中信证券	30.75	19.51	2.61	(23.03)	525	广深铁路	4.70	40.45	1.00	(55.52)
6837	海通证券	24.00	24.02	2.69	(28.93)	177	宁沪高速	10.62	16.64	2.11	(18.47)
1776	广发证券	23.60	16.60	2.67	(32.41)	548	深圳高速	6.40	5.11	0.95	(55.32)
857	中石油	8.93	12.12	1.11	(44.83)	995	皖通高速	9.18	14.31	1.59	(59.61)
386	中石化	6.47	13.02	1.03	(34.42)	107	成渝高速	3.84	9.70	0.80	(66.14)
338	上石化	3.91	-	2.05	(66.73)	2238	广汽集团	7.61	12.27	1.11	(58.77)
1033	石化油服	3.69	114.09	2.02	(72.13)	1211	比亚迪*	55.15	245.34	4.31	(41.04)
2883	中海油田	13.80	7.02	1.12	(64.55)	2333	长城汽车	46.15	13.98	3.36	(22.97)
568	山东墨龙*	5.36	180.34	1.27	(75.22)	2338	潍柴动力	25.40	8.10	1.25	(43.24)
1088	中国神华	19.14	7.88	1.03	(39.52)	38	一拖股份	6.90	32.81	1.15	(71.21)
1898	中煤能源	5.14	348.92	0.63	(64.79)	1157	中联重科*	5.85	58.56	0.88	(54.61)
1171	兖州煤业	7.08	27.01	0.72	(67.79)	564	郑煤机	6.75	41.58	0.93	(67.30)
902	华能国际	10.48	11.04	1.73	(34.13)	1057	浙江世宝*	停牌	-	-	-
991	大唐发电	4.36	26.30	1.05	(61.64)	1072	东方电气	16.22	20.32	1.33	(55.28)
1071	华电国际	8.49	9.14	1.89	(32.15)	2727	上海电气	7.59	31.04	2.28	(72.36)
1618	中国中冶	4.11	16.23	1.33	(65.50)	2208	金风科技*	18.52	22.13	2.71	(40.78)
347	鞍钢股份*	5.92	36.89	0.72	(41.98)	42	东北电气	3.23	369.49	7.89	(72.46)
323	马钢股份	2.91	81.19	0.77	(65.38)	350	经纬纺机*	12.52	13.00	1.26	(65.38)
1053	重庆钢铁	2.64	180.68	0.94	(71.93)	300	沈机集团	停牌	-	-	-
2600	中国铝业	4.40	-	1.68	(65.96)	187	京城机电	6.05	94.25	2.22	(72.89)
358	江西铜业	14.60	13.94	0.89	(58.41)	2196	复星医药	31.10	25.73	3.29	(29.35)
2899	紫金矿业	2.86	21.17	1.76	(64.44)	2607	上海医药	24.70	20.53	1.91	(33.92)
3993	洛阳钼业	6.67	14.86	1.85	(70.33)	874	白云山	31.30	27.13	4.18	(45.46)
914	海螺水泥	31.75	12.22	2.05	(6.87)	1513	丽珠医药*	59.35	27.31	3.80	(50.32)
2009	金隅股份	8.19	12.67	1.01	(53.65)	719	新华制药*	7.83	57.52	1.57	(63.88)
1108	洛阳玻璃	7.59	189.93	61.52	(73.87)	168	青岛啤酒	50.35	28.29	3.42	(27.04)
2202	万科*	20.80	11.65	2.09	7.59	763	中兴通讯*	22.25	27.84	2.95	(45.37)
588	北京北辰	3.69	12.75	0.62	(66.76)	553	南京熊猫	11.30	53.98	2.60	(67.72)
895	东江环保*	42.85	47.54	4.89	(53.21)	921	海信科龙*	7.10	11.46	2.23	(63.08)
1065	创业环保	7.66	28.52	2.10	(67.27)	1812	晨鸣纸业*	6.00	18.79	0.67	(63.74)

注*: 其A股在深圳证券交易所上市。没有"*"符号H股, 其A股在上海证券交易所上市

来源: 彭博、农银国际证券

农银国际业务发展部联系人

戴昕

angeladai@abci.com.hk

电话: (852) 2147 8810

朱颜

zhuyan@abci.com.hk

电话: (852) 2147 8875 / 2147 8881

农银国际机构销售部联系人

关宝娟

joycekwan@abci.com.hk

电话: (852) 2147 8838 / 2147 8855

陈姻希

rachelchan@abci.com.hk

电话: (852) 2147 8883 / 2147 8313

农银国际研究部联系人

林樵基

bannylam@abci.com.hk

电话: (852) 2147 8863

陈宋恩

philipchan@abci.com.hk

电话: (852) 2147 8805

要下载最新的研究报告, 请前往 <http://sec.abci.com.hk/eng/research/research.asp>要下载过去的研究报告, 请前往 http://www.abci.com.hk/en-us/research_report.php

林樵基及陈宋恩作为本研究报告全部或部分撰写人, 谨此证明有关就研究报告中提及的所有公司及/或该公司所发行的证券所做出的观点, 均属分析员之个人意见。分析员亦在此证明, 就研究报告内所做出的推荐或个人观点, 分析员并无直接或间接收取任何补偿。此外, 分析员及分析员之关联人士并没有持有(除以下披露权益)研究报告内所推介股份的任何权益, 并且没有担任研究报告内曾提及的上市法团的高级工作人员。

权益披露

农银国际证券有限公司及/或与其附属公司, 曾在过去12个月内, 与本报告提及的公司有投资银行业务关系。

陈宋恩持有中国农业银行H股股份。

免责声明

该报告只为客户使用, 并只在适用法律允许的情况下分发。本研究报告并不牵涉具体使用者的投资目标, 财务状况和特殊要求。该等信息不得被视为购买或出售所述证券的要约或要约邀请。我等并不保证该等信息的全部或部分可靠, 准确, 完整。该报告不应代替投资人自己的投资判断。文中分析建立于大量的假设基础上, 我等并不承诺通知阁下该报告中的任何信息或观点的变动, 以及由于使用不同的假设和标准, 造成的与其它分析机构的意见相反或不一致。分析员(们)负责报告的准备, 为市场信息采集、整合或诠释, 或会与交易、销售和其它机构人员接触。农银国际证券有限公司不负责文中信息的更新。农银国际证券有限公司对某一或某些公司内部部门的信息进行控制, 阻止内部流动或者进入其它部门及附属机构。负责此研究报告的分析员的薪酬完全由研究部或高层管理者(不包括投资银行)决定。分析员薪酬不取决于投行的收入, 但或会与农银国际证券有限公司的整体收入(包括投行和销售部)有关。报告中所述证券未必适合在其它司法管辖区销售或某些投资人。文中所述的投资价格和价值、收益可能会有波动, 历史表现不是未来表现的必然指示。外币汇率可能对所述证券的价格、价值或收益产生负面影响。如需投资建议、交易执行或其它咨询, 请您联系当地销售代表。农银国际证券有限公司或任何其附属机构、总监、员工和代理, 都不为阁下因依赖该等信息所遭受的任何损失而承担责任。进一步的信息可应要求而提供。

版权所有2015年农银国际证券有限公司

该材料的任何部分未经农银国际证券有限公司的书面许可不得复印、影印、复制或以任何其他形式分发

办公地址: 香港中环, 红棉路8号, 东昌大厦13楼, 农银国际证券有限公司

电话: (852) 2868 2183