

各股市走势图 ..... 1  
股市短评 ..... 1  
主要经济数据公布 ..... 1  
主要新闻总结 ..... 1  
国际经济要闻 ..... 2  
大中华经济要闻 ..... 2  
企业要闻 ..... 2  
中港两地上市的 H 股股份 ..... 3  
免责声明 ..... 4

指数	收市	日比(%)	5日(%)
恒生	25,633.18	0.12	(1.16)
H股	10,440.34	0.09	(0.99)
红筹	4,205.97	0.25	(0.04)
HSC大型股	2,116.28	(0.11)	(1.58)
HSC中型股	4,261.50	0.35	(0.90)
AH股溢价	117.93	0.08	(2.16)
沪深300	3,205.14	1.19	(1.77)
富时中国A50	11,074.73	0.49	(2.82)
上证180	7,198.21	0.87	(2.07)
上证380	4,083.30	2.30	0.56
台北加权	9,831.21	0.01	(0.59)
日经225	22,269.88	0.09	0.55
道琼斯	25,387.18	(2.32)	(0.29)
标普500	2,726.22	(1.97)	(0.44)
纳斯达克	7,200.87	(2.78)	(1.75)
德国DAX 30	11,325.44	(1.77)	(1.47)
富时100	7,053.08	(0.74)	(0.71)
法国CAC 40	5,059.09	(0.93)	(0.83)

商品期货/指数	市价	日比(%)	5日(%)
纽约期油(美元/桶)	59.00	(1.55)	(5.16)
纽约期金(美元/t oz)	1,203.10	(0.03)	(1.89)
标普高盛商品指数	441.47	0.21	(2.17)
CRB大宗商品期货价格指数	187.99	0.00	(1.25)
罗杰斯国际商品指数	2,404.03	(0.21)	(1.98)

外汇	汇率	5日(%)	1个月(%)
港元兑人民币	0.8892	0.57	0.63
美元兑人民币	6.9664	0.61	0.62
美元兑港元	7.8347	0.04	(0.00)
美元兑日元	113.65	0.19	1.65
欧元兑美元	1.1228	(1.74)	(3.03)
英镑兑美元	1.2858	(1.84)	(2.24)
澳元兑美元	0.7174	(1.01)	0.62

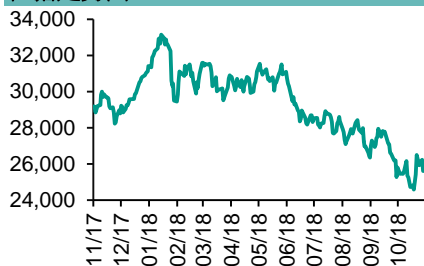
政府债券	收益率(%)	5日(bps)	1个月(bps)
中国(10年期)	3.4890	(3.70)	(9.60)
香港(10年期)	2.45400	0.20	(1.60)
美国(10年期)	3.14520	(8.24)	(1.61)

来源：彭博

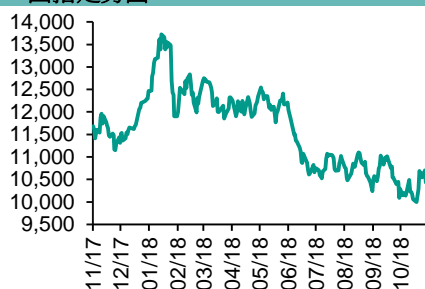
## 每天导读

### 各股市走势图

恒指走势图



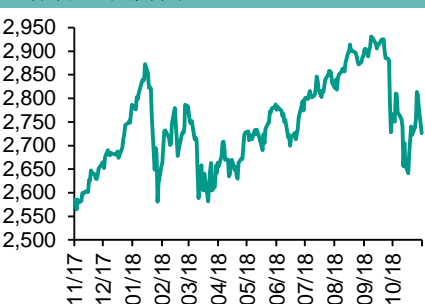
国指走势图



沪深300走势图



标普500走势图



来源：彭博

### 股市短评

昨天美国股市三大股指均下跌，其中纳斯达克指数跌幅最大。美元上升令油价下跌，亦使投资者担心美国企业竞争力受损。苹果公司遭券商下调投资评级及盈利预测，科技股受压。标普500指数10个行业指数均下跌，其中信息技术指数领跌。昨天欧洲三大股市均下跌，其中德国DAX指数跌幅最大。昨天恒指及国指均上升，恒指升幅较大。内地证监会上周末发消息支持上市公司回购股份刺激，加上国际油价在十连跌后反弹，刺激港股反弹。港股11个行业指数表现不一，其中信息技术指数及原材料业指数领跌；电讯业指数及综合企业指数领涨。昨天上证综指及深成指均上升。上周末证监会发布利好消息，支持上市公司回购股份，并支持拓宽回购资金来源等措施，对市场信心提振较大，A股反弹。沪深300指数10个行业指数除主要消费指数外，全线上涨，其中信息技术指数领涨。昨天沪股通北向净买入6.83亿人民币，南向净买入5.86亿港元。深股通北向净买入4.21亿人民币，南向净买入0.41亿港元。昨天沪深两市总成交量升至3392亿人民币。今天将公布德国10月消费价格同比终值及美国10月NFIB中小企业乐观程度指数。

### 主要经济数据公布

国家	经济指标	时间	市场预期	实际值	前值
日本	PPI同比	10月	2.8%	2.9%	3.0%
日本	机床订单同比	10月	NA	-1.1%	2.9%
日本	贷款与贴现公司同比	9月	NA	3.53%	3.35%
法国	法国央行信心指标	10月	104	103	105
意大利	工业产值(月环比)	9月	-0.5%	-0.2%	1.7%
意大利	工业产值工作日调整同比	9月	0.5%	1.3%	-0.8%

来源：彭博 (\*均为修正值)

### 主要新闻总结

- 传英4内阁成员或请辞抗议脱欧方案，欧盟已拒绝英方最新建议
- 传日本推10万亿日圆刺激方案，抵销增消费税影响
- 美投行转移2500亿欧元资产至法兰克福应对英脱欧
- 产油国警告明年或再现原油供应过剩
- 国务院：开展专项行动，解决拖欠民企账款问题
- 财政部部长：加大减税降费力度，加快建设实体经济
- 中汽协：10月新能源车产销量分别按年增58%和51%
- 国家邮政局：「双十一」全国处理快件4.16亿件 按年增25.7%

## 国际经济要闻

### 传英4内阁成员或请辞抗议脱欧方案，欧盟已拒绝英方最新建议

据报4名支持英国留欧的内阁成员或会宣布请辞，向英国首相进一步施压。报道亦指欧盟已拒绝英国提出，设独立机制监察英国脱离临时关税安排的建议。有英国内阁官员表示，首相要向欧盟表明欧盟需要让步。欧盟外交官指对月内通过英国脱欧协议谨慎乐观，但英国内部局势令情况难料。(路透)

### 传日本推10万亿日元刺激方案，抵销增消费税影响

据引述知情人士指，日本政府正考虑推出10万亿日元的刺激方案，以抵销明年消费税提升至10%的影响。消息指，刺激方案包括汽车购买税减免、推出购物券等，以帮助低收入家庭，同时计划增加基建、防灾等方面。消息又指，10万亿日元的方案或会分数年推行。(路透)

### 美投行传转移2500亿欧元资产至法兰克福应对英脱欧

因应英国脱欧，美国投行据报正计划将2500亿欧元表内资产转移至法兰克福。高盛、摩根大通、摩根士丹利和花旗集团已有计划准备在英国脱离欧盟之后转移表内资产，使其透过法兰克福子公司持有的资产增至目前规模的十倍。计划将取决于脱欧谈判的结果，最终资产规模，可能还会有变。(彭博)

### 产油国警告明年或再现原油供应过剩

石油出口国组织(OPEC)与非OPEC产油国石油减产监督委员会(JMMC)表示，随着全球原油产量不断增长，需求不稳，明年原油市场可能再次出现供应过剩局面。目前美国原油供应不断增加，需求前景转弱，导致油价大幅回落。沙地能源部长之前表示，沙地计划在12月削减石油出口每日50万桶。(彭博)

## 大中华经济要闻

### 国务院：开展专项行动，解决拖欠民企账款问题

国务院总理9日召开常务会议表示，要解决拖欠民营企业账款问题。为清理政府部门和国有企业拖欠民营企业账款，决定由国办牵头督办，有关部门各负其责，审计部门要介入。凡有此问题的都要建立台账，对欠款「限时清零」。严重拖欠的要列入失信「黑名单」，严厉惩戒问责。(彭博)

### 财政部部长：加大减税降费力度，加快建设实体经济

财政部部长指，今年以来该部门聚力减税降费，激发市场活力、增强经济发展动力。目前，年初既定的各项减税降费政策已实施，加上年中出台的一系列措施，预计全年减负1.3万亿元人民币以上。(彭博)

### 中汽协：10月新能源车产销量分别按年增58%和51%

中国汽车工业协会数据显示，今年10月，新能源汽车产销分别完成14.6万辆和13.8万辆，同比涨58.1%和51%。其中纯电动汽车产销分别完成11.6万辆和11.1万辆，同比涨49.7%和44.7%。(彭博)

### 国家邮政局：「双十一」全国处理快件4.16亿件 按年增25.7%

国家邮政局监测数据显示，11月11日，主要电商企业全天共产生快递物流订单13.52亿件，按年增长25.12%；全天各邮政、快递企业共处理4.16亿件，按年增长25.68%再创历史新高，快递电子运单普及率已超过90%。(彭博)

## 企业要闻

### 苏宁易购「双十一」全渠道销售按年增132%，拼购订单逾8,000万

据报道，苏宁易购截至11月11日23点59分，「双十一」期间，公司全渠道销售按年增长132%。其中拼购订单数突破8,000万单，同比增长10倍以上。其中，发展新买家2,100万，三四级市场渗透率达56%，整体好评率99%。在各品类中，美妆品在整体销售额中占比最高。(彭博)

### 三星电子拟明年上半年推可摺叠智能手机，首批发售最少100万部

据报道，三星电子将於明年上半年推出可摺叠智能手机，计划在市场供应最少100万部。公司早前公开展示可摺叠手机，采用无限柔性显示屏技术，容许使用者无限摺叠手机而不影响屏幕表现。(彭博)

### 微软75亿美元购GitHub，当中13亿为现金支付

微软早前宣布斥75亿美元收购编码托管公司GitHub，据报道集团在收购代价中有13亿美元是以现金支付，有别於早前指代价将全部以股票交易的形式进行。GitHub可以让开发者用於在编写应用程式时追踪代码的变更。(路透)

### Facebook推出短视频平台Lasso挑战抖音

据报Facebook将推出短视频平台Lasso应用程式挑战抖音短视频。Lasso提供与抖音类似的功能但同时与脸书及Instagram融合，可在脸书张贴Lasso视频。脸书面对更年轻使用者移离该平台，试图推出新程式吸引用户。(彭博)

**中港两地上市的H股股份**

H股代码	股份名称	H股 收盘价 (港元)	动态市盈率	市净率	H股/A股 股价比(%)	H股代码	股份名称	H股 收盘价 (港元)	动态市盈率	市净率	H股/A股 股价比(%)	
939	建设银行	6.42	5.56	0.77	(15.09)	1065	创业环保	2.99	7.44	0.68	(64.47)	
1398	工商银行	5.34	5.69	0.78	(11.45)	895	东江环保*	8.28	12.29	1.64	(35.27)	
1288	农业银行	3.47	5.05	0.70	(15.27)	1635	大众公用	2.85	16.51	1.06	(41.50)	
3988	中国银行	3.34	5.05	0.59	(17.77)	753	中国国航	7.12	11.78	1.03	(19.69)	
3328	交通银行	5.90	5.48	0.63	(10.20)	670	东方航空	4.81	14.33	1.07	(19.18)	
3968	招商银行	32.00	9.16	1.46	(0.41)	1055	南方航空	4.77	8.03	0.83	(35.96)	
998	中信银行	4.87	4.75	0.54	(24.33)	1919	中国远洋	2.94	31.81	1.28	(34.18)	
6818	光大银行	3.44	4.74	0.57	(20.38)	2866	中海集运	0.84	14.86	0.53	(68.09)	
1988	民生银行	5.78	4.38	0.56	(17.14)	1138	中海发展	4.30	61.54	0.55	(21.20)	
6196	郑州银行*	3.91	4.25	0.71	(37.04)	2880	大连港	1.05	21.76	0.67	(53.34)	
2628	中国人寿	16.32	11.35	1.27	(34.10)	3369	秦港股份	1.75	7.97	0.63	(52.58)	
2318	中国平安	76.80	11.86	2.36	5.57	317	广船国际	5.52	-	0.61	(50.09)	
2601	中国太保	30.20	14.83	1.75	(17.59)	2039	中集集团*	7.43	5.73	0.61	(42.07)	
1336	新华保险	36.35	12.68	1.53	(30.67)	1800	中国交建	7.57	6.00	0.60	(44.85)	
6030	中信证券	14.32	14.35	1.01	(25.70)	390	中国中铁	7.49	8.76	1.00	(9.43)	
6837	海通证券	8.11	10.93	0.71	(23.23)	1186	中国铁建	10.52	7.47	0.79	(13.90)	
2611	国泰君安	16.00	14.22	1.12	(6.81)	1766	中国中车	7.14	16.35	1.43	(25.78)	
1776	广发证券*	11.18	10.53	0.90	(22.97)	525	广深铁路	2.97	16.34	0.65	(16.73)	
6886	华泰证券	13.30	8.97	0.94	(31.03)	177	宁沪高速	10.62	11.39	1.91	(0.01)	
6099	招商证券	9.98	14.68	0.76	(35.95)	548	深圳高速	7.45	8.74	1.03	(17.95)	
3958	东方证券	5.39	17.30	0.65	(48.76)	995	皖通高速	4.85	6.42	0.74	(24.24)	
6178	光大证券	7.13	15.02	0.60	(36.44)	107	成渝高速	2.45	6.33	0.47	(35.19)	
6881	银河证券	4.00	11.31	0.56	(51.43)	2238	广汽集团	7.98	5.96	0.99	(35.46)	
6882	中信建投	4.64	7.81	0.74	(54.02)	1211	比亚迪*	53.70	53.30	2.57	(7.52)	
1375	中州证券	1.92	14.38	0.66	(63.38)	2333	长城汽车	4.60	5.96	0.73	(36.02)	
857	中石油	5.96	17.82	0.80	(34.76)	2338	潍柴动力	8.22	6.83	1.58	(2.46)	
386	中石化	6.64	9.92	0.99	(4.50)	3606	福耀玻璃	24.45	15.07	2.87	(3.67)	
338	上石化	3.56	4.82	1.20	(39.50)	1108	洛阳玻璃	2.30	47.17	0.91	(83.54)	
1033	石化油服	0.79	-	2.17	(64.54)	38	一拖股份	1.91	-	0.33	(63.57)	
2883	中海油田	7.50	-	0.93	(34.00)	1157	中联重科*	2.85	1.77	0.53	(28.84)	
568	山东墨龙*	1.29	14.39	0.48	(75.50)	564	郑煤机	4.08	9.48	0.56	(41.98)	
1088	中国神华	18.64	7.25	1.02	(17.16)	1057	浙江世宝*	1.12	-	0.54	(75.05)	
1898	中煤能源	3.44	8.70	0.45	(41.65)	1072	东方电气	4.50	9.46	0.45	(47.78)	
1171	兖州煤业	7.56	3.87	0.68	(34.32)	2727	上海电气	2.66	11.47	0.62	(54.45)	
902	华能国际	4.73	24.49	0.77	(39.33)	2208	金风科技*	7.85	7.34	1.28	(35.87)	
991	大唐发电	1.84	13.32	0.64	(48.73)	42	东北电气	0.72	-	-	(71.56)	
1071	华电国际	3.29	17.35	0.66	(33.99)	187	京城机电	1.30	9.94	0.87	(74.99)	
1618	中国中冶	1.96	7.08	0.55	(45.04)	300	沈机集团	停牌	-	-	-	
2068	中铝国际	2.19	7.55	0.55	(68.86)	2607	上海医药	18.38	12.44	1.24	(20.46)	
347	鞍钢股份*	6.61	5.84	0.82	0.95	2196	复星医药	26.95	19.87	2.34	(14.73)	
323	马钢股份	4.21	4.15	1.02	(8.29)	1513	丽珠医药*	25.70	14.59	1.53	(27.23)	
1053	重庆钢铁	1.19	3.06	0.54	(44.33)	874	白云山	31.05	11.15	2.07	(27.22)	
2600	中国铝业	3.00	29.73	0.78	(28.70)	719	新华制药*	4.30	10.43	0.94	(41.56)	
358	江西铜业	9.19	14.20	0.58	(39.49)	168	青岛啤酒	31.65	26.82	2.13	(14.68)	
2899	紫金矿业	2.88	12.69	1.67	(25.59)	6116	拉夏贝尔	7.20	7.59	0.88	(32.78)	
1787	山东黄金	16.44	24.35	1.65	(41.92)	1533	庄园牧场*	6.66	12.87	0.98	(54.74)	
3993	洛阳钼业	3.24	11.76	1.51	(30.94)	553	南京熊猫	2.36	13.95	0.57	(60.87)	
914	海螺水泥	42.30	9.00	2.08	11.40	763	中兴通讯*	15.58	-	2.63	(31.45)	
2009	金隅股份	2.34	6.44	0.52	(39.01)	6869	长飞光纤*	21.15	#N/A	N/A	2.14	(53.30)
2202	万科*	25.60	8.40	1.86	(4.72)	921	海信科龙*	5.78	3.49	1.09	(29.91)	
588	北京北辰	2.23	4.75	0.35	(31.89)	1812	晨鸣纸业*	4.85	4.19	0.71	(30.58)	
1528	美凯龙	7.34	4.87	0.58	(45.72)	811	新华文轩	5.00	6.30	0.67	(51.69)	

注\*：其A股在深圳证券交易所上市。没有"\*"符号H股，其A股在上海证券交易所上市

来源：彭博、农银国际证券

**农银国际业务发展部联系人**

戴昕

[angeladai@abci.com.hk](mailto:angeladai@abci.com.hk)

电话: (852) 2147 8810

**农银国际机构销售部联系人**

关宝娟

[joycekwan@abci.com.hk](mailto:joycekwan@abci.com.hk)

电话: (852) 2147 8838 / 2147 8855

林允文

[vivianlin@abci.com.hk](mailto:vivianlin@abci.com.hk)

电话: (852) 2147 8842

**农银国际研究部联系人**

陈宋恩

[philipchan@abci.com.hk](mailto:philipchan@abci.com.hk)

电话: (852) 2147 8805

周秀成

[stevechow@abci.com.hk](mailto:stevechow@abci.com.hk)

电话: (852) 2147 8809

要下载最新的研究报告，请前往 <http://sec.abci.com.hk/eng/research/research.asp>  
要下载过去的研究报告，请前往 [http://www.abci.com.hk/en-us/research\\_report.php](http://www.abci.com.hk/en-us/research_report.php)

陈宋恩及周秀成作为本研究报告全部或部分撰写人，谨此证明有关就研究报告中提及的所有公司及/或该公司所发行的证券所做出的观点，均属分析员之个人意见。分析员亦在此证明，就研究报告内所做出的推荐或个人观点，分析员并无直接或间接地收取任何补偿。此外，分析员及分析员之关联人士并没有持有（除以下披露权益）研究报告内所推介股份的任何权益，并且没有担任研究报告内曾提及的上市法团的高级工作人员。

**权益披露**

农银国际证券有限公司及/或与其附属公司，曾在过去12个月内，与本报告提及的公司有投资银行业务关系。  
陈宋恩持有中国农业银行H股股份。

**免责声明**

该报告只为客户使用，并只在适用法律允许的情况下分发。本研究报告并不牵涉具体使用者的投资目标，财务状况和特殊要求。该等资讯不得被视为购买或出售所述证券的要约或要约邀请。我等并不保证该等资讯的全部或部分可靠，准确，完整。该报告不应代替投资人自己的投资判断。文中分析建立于大量的假设基础上，我等并不承诺通知阁下该报告中的任何资讯或观点的变动，以及由于使用不同的假设和标准，造成的与其它分析机构的意见相反或不一致。分析员（们）负责报告的准备，为市场讯息采集、整合或诠释，或会与交易、销售和其它机构人员接触。农银国际证券有限公司不负责文中资讯的更新。农银国际证券有限公司对某一或某些公司内部部门的资讯进行控制，阻止内部流动或者进入其它部门及附属机构。负责此研究报告的分析员的薪酬完全由研究部或高层管理者（不包括投资银行）决定。分析员薪酬不取决于投行的收入，但或会与农银国际证券有限公司的整体收入（包括投行和销售部）有关。报告中所述证券未必适合在其它司法管辖区销售或某些投资人。文中所述的投资价格和价值、收益可能会有波动，历史表现不是未来表现的必然指示。外币汇率可能对所述证券的价格、价值或收益产生负面影响。如需投资建议、交易执行或其它咨询，请您联系当地销售代表。农银国际证券有限公司或任何其附属机构、总监、员工和代理，都不为阁下因依赖该等资讯所遭受的任何损失而承担责任。进一步的资讯可应要求而提供。

版权所有2018年农银国际证券有限公司

该材料的任何部分未经农银国际证券有限公司的书面许可不得复印、影印、复制或以任何其他形式分发

办公地址: 香港中环，红棉路8号，东昌大厦13楼，农银国际证券有限公司

电话: (852) 2868 2183