

各股市走勢圖.....	1
股市短評.....	1
主要經濟數據公佈.....	1
主要新聞總結.....	1
國際經濟要聞.....	2
大中華經濟要聞.....	2
企業要聞.....	2
中港兩地上市的H股股份.....	3
免責聲明.....	4

指數	收市	日比(%)	5日(%)
恒生	29,944.18	0.83	0.46
H股	11,556.72	0.13	(0.92)
紅籌	4,619.49	0.67	(0.56)
HSC大型股	2,474.33	0.76	0.29
HSC中型股	4,834.82	0.15	(2.23)
AH股溢價	125.06	(0.29)	(0.87)
滬深300	3,913.21	0.33	(2.63)
富時中國A50	13,662.98	0.02	(1.24)
上證180	8,702.26	0.34	(2.07)
上證380	4,866.50	1.06	(5.49)
臺北加權	11,032.60	0.26	(0.07)
日經225	22,307.58	0.48	0.48
道瓊斯	26,307.79	(0.46)	(0.58)
標普500	2,917.52	(0.21)	(0.30)
納斯達克	8,036.77	(0.16)	(1.01)
德國DAX 30	12,345.42	0.01	0.26
富時100	7,351.31	(0.46)	(1.11)
法國CAC 40	5,538.86	(0.85)	(0.67)

商品期貨/指數	市價	日比(%)	5日(%)
紐約期油(美元/桶)	61.80	(0.02)	(2.37)
紐約期金(美元/t oz)	1,272.90	0.07	(0.93)
標普高盛商品指數	440.23	(1.38)	(2.78)
CRB大宗商品期貨價格指數	181.90	0.00	(1.25)
羅杰斯國際商品指數	2,381.97	(1.11)	(2.21)

外匯	匯率	5日(%)	1個月(%)
港元兌人民幣	0.8599	0.08	0.52
美元兌人民幣	6.7453	0.07	0.46
美元兌港元	7.8443	(0.00)	(0.07)
美元兌日元	111.42	(0.14)	(0.06)
歐元兌美元	1.1175	0.22	(0.52)
英鎊兌美元	1.3038	0.94	(0.91)
澳元兌美元	0.6995	(0.67)	(1.66)

政府債券	收益率(%)	5日(bps)	1個月(bps)
中國(10年期)	3.4020	(0.50)	33.30
香港(10年期)	1.71800	2.30	8.30
美國(10年期)	2.54140	0.89	6.73

來源：彭博

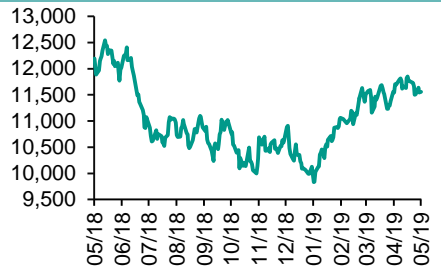
## 每天導讀

### 各股市走勢圖

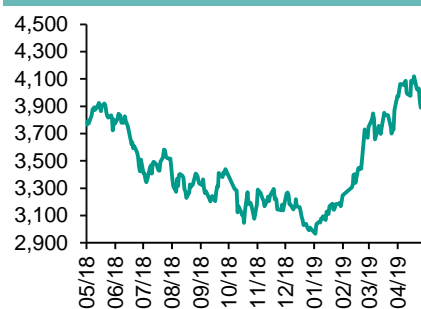
#### 恒指走勢圖



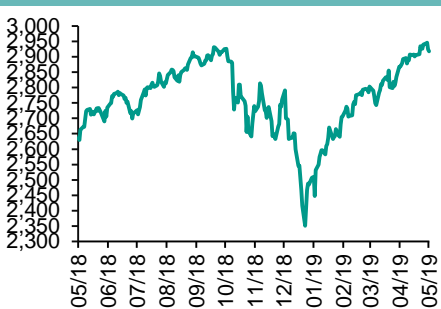
#### 國指走勢圖



#### 滬深300走勢圖



#### 標普500走勢圖



來源：彭博

### 股市短評

昨天美國股市三大股指均下跌，市場受到美聯儲理事人選Stephen Moore突然決定退出，以及現任美聯儲主席向市場表達短期內不進一步降息的預期的影響；標普500指數的行業指數中僅保健和金融指數上漲，而能源指數領跌。昨天歐洲股市除了德國DAX指數基本持平外其他均下跌，市場同樣受到美聯儲主席的講話影響。昨天恒指和國指均有上漲，恒指跑贏國指；港股11個行業指數表現不一，其中消費服務業指數領漲，而能源指數領跌。因內地假期原因，A股和滬/深股通繼續停止交易。今天將公布美國4月失業率、美國4月非農就業人數增減、美國4月ISM非製造業活動指數、歐元區4月消費價格同比初值、香港3月零售銷售額同比。

### 主要經濟數據公布

國家	經濟指標	時間	市場預期	實際值	前值
美國	首次失業人數	4月27日	215k	230k	230k
美國	持續領取失業救濟人數	4月20日	1660k	1671k	1654k*
美國	工廠訂單	3月	1.6%	1.9%	-0.3%*
歐元區	Markit歐元區製造業PMI	4月	47.8	47.9	47.8
德國	零售銷售(未經季調)同比	3月	2.9%	-2.1%	4.4%*
德國	Markit/BME德國製造業PMI	4月	44.5	44.4	44.5

來源：彭博 (\*均為修正值)

### 主要新聞總結

- 美國首次申領失業救濟人數持穩，經濟學家預期為下降
- 國家藥監局啟動中國藥品監管科學行動計劃
- 4月份歐元區製造業跌勢減緩，意大利表現優於預估
- 2018年全國教育經費統計快報發布
- 全球中央銀行第一季度購入黃金總量為2013年以來最高
- 香港金管局表示將維持港元匯率穩定
- Weidmann對德國經濟充滿信心，敦促歐洲央行政策正常化
- 香港第一季度GDP同比增速意外放緩

## 國際經濟要聞

### 美國首次申領失業救濟人數持穩，經濟學家預期為下降

美國上周首次申領失業救濟人數意外保持在兩個月高位，可能反映了今年遲來的復活節假期和春假。美國勞工部周四公布的數據顯示，截至4月27日當周，首次申請失業救濟人數保持不變，為230,000人，而經濟學家的預期為下降至215,000人。(彭博)

### 4月份歐元區製造業跌勢減緩，意大利表現優于預估

4月份歐元區製造業的頹勢顯示出初步改善迹象，因意大利的萎縮速度顯著減緩，法國製造業終止跌勢。歐元區4月份製造業採購經理指數(PMI)報47.9，較3月上升、略高于經濟學家預估及此前公布的初值，但仍低于榮枯分界綫50。(彭博)

### 全球中央銀行第一季度購入黃金總量為2013年以來最高

隨著各國央行努力在美元之外實現儲備資產多元化，他們今年第一季度購買的黃金總量達到6年來最高水平，其中以俄羅斯和中國為首。世界黃金協會周四在一份報告中表示，第一季度全球黃金儲備增加145.5噸，比去年同期增長68%。俄羅斯仍然是最大的買家，因為該國減少了美國國債的持有量。(彭博)

### Weidmann對德國經濟充滿信心，敦促歐洲央行政策正常化

德國央行行長Jens Weidmann表達了對德國經濟前景的信心，並敦促歐洲央行在通脹允許的情況下推進其退出非常規貨幣政策的步驟。歐洲央行在3月份對德國和歐元區經濟增長放緩做出反應，其調低預期，推遲加息並宣布向銀行提供新一輪長期貸款。(彭博)

## 大中華經濟要聞

### 國家藥監局啓動中國藥品監管科學行動計劃

國家藥品監督管理局發布通知，決定開展藥品、醫療器械、化妝品監管科學研究，啓動實施中國藥品監管科學行動計劃，並確定首批九個重點研究項目。監管科學行動計劃明確了3項重點任務：建設3-5家藥品監管科學研究基地；啓動一批監管科學重點項目。(中國政府網)

### 2018年全國教育經費統計快報發布

教育部近日發布了2018年全國教育經費統計快報。2018年全國教育經費總投入為46135億元，比上年增8.39%。其中，國家財政性教育經費為36990億元，比上年增8.13%。(中國政府網)

### 香港金管局表示將維持港元匯率穩定

香港金融管理局在電子郵件聲明中稱，美國貨幣政策存在不確定性，且美聯儲表示，對其利率政策將繼續保持耐心，未來在調整政策時會考慮經濟數據。金管局會密切關注市場發展。(彭博)

### 香港第一季度GDP同比增速意外放緩

據香港政府統計處初步估計，第一季度國內生產總值(GDP)同比增長0.5%，2018年第四季度修正為擴張1.2%；經濟學家的預估為擴張1.9%。環比方面，經濟增速加快至1.2%，預期為0.7%。(彭博)

## 企業要聞

### 特步國際以2.6億美元收購K-Swiss等品牌的最終擁有人

特步國際在香港交易所提交公告表示，公司同意以2.6億美元收購E-Land Footwear USA Holdings Inc.的全部股份。後者是“K-Swiss”、“Palladium”和“Supra”品牌的最終擁有人。特步國際認為該交易是投資于針對高端市場的全球知名運動服飾及休閒品牌組合的絕佳機會。(彭博)

### 小米表示第一季度智能手機出貨量初步計算超過2750萬台

小米集團表示，部分調研機構關於該公司第一季度智能手機出貨量的預測數據有誤、顯失公允，與真實情況相去甚遠；表示智能手機出貨量待定案後將載于在第一季度業績公告中。(彭博)

### 伊朗中斷與中國石化有關Yadavaran油田開發的談判

伊朗國家石油公司(NIOC)開發和工程事務副總Reza Dehghan在德黑蘭告訴記者，3月份就該油田的開發展開了談判，但由於許多不確定因素，談判結束。NIOC可能被迫考慮其他公司開發該項目。(彭博)

### 蔚來汽車在加利福尼亞削減70個工作崗位

加利福尼亞州就業發展部稱，總部位于中國的電動汽車製造商蔚來在舊金山和Santa Clara分別削減20個和50個崗位。相關信息包含在該部截至4月25日的裁員最新通報中。(彭博)

**中港兩地上市的H股股份**

H股代碼	股份名稱	H股 收盤價 (港元)	動態市盈率	市淨率	H股/A股 價比(%)	H股代碼	股份名稱	H股 收盤價 (港元)	動態市盈率	市淨率	H股/A股 價比(%)	
939	建設銀行	6.96	5.77	0.76	(19.68)	1065	創業環保	3.16	7.68	0.67	(68.23)	
1398	工商銀行	5.90	6.00	0.75	(12.81)	895	東江環保*	8.55	16.57	1.64	(39.48)	
1288	農業銀行	3.60	5.21	0.65	(17.79)	1635	大眾公用	3.11	#N/A	N/A	(58.47)	
3988	中國銀行	3.75	5.39	0.61	(17.23)	753	中國國航	9.45	15.16	1.27	(20.06)	
3328	交通銀行	6.58	5.80	0.58	(9.75)	670	東方航空	5.74	26.08	1.23	(27.95)	
3968	招商銀行	39.30	10.29	1.60	(2.05)	1055	南方航空	7.00	21.43	1.13	(29.13)	
998	中信銀行	5.01	4.62	0.50	(31.61)	1919	中遠海控	3.63	30.79	1.39	(45.61)	
6818	光大銀行	3.86	5.37	0.60	(20.52)	598	中國外運	3.20	6.11	0.72	(48.06)	
1988	民生銀行	5.83	4.61	0.52	(21.79)	2866	中遠海發	1.06	6.35	0.68	(71.20)	
6196	鄭州銀行*	3.20	4.88	0.57	(49.49)	1138	中遠海能	5.11	28.64	0.63	(36.32)	
3866	青島銀行*	6.01	10.26	1.09	-	2880	大連港	1.01	17.06	0.61	(60.94)	
2628	中國人壽	22.30	48.83	1.70	(36.81)	6198	青島港	5.59	8.01	1.07	(44.51)	
2318	中國平安	95.45	11.49	2.50	(4.82)	3369	秦港股份	1.74	14.17	0.60	(62.27)	
2601	中國太保	32.35	13.97	1.68	(23.23)	317	廣船國際	7.29	-	0.91	(58.77)	
1336	新華保險	43.70	14.77	1.78	(34.69)	2039	中集集團*	9.89	7.89	0.76	(39.95)	
1339	人保集團	3.25	9.09	0.81	(67.52)	1800	中國交建	7.47	5.51	0.53	(47.94)	
6030	中信證券	17.12	18.95	1.16	(36.20)	390	中國中鐵	6.12	7.21	0.75	(25.36)	
6837	海通證券	10.22	19.52	0.86	(37.23)	1186	中國鐵建	9.07	6.12	0.61	(28.16)	
2611	國泰君安	16.64	18.56	1.11	(24.13)	1766	中國中車	6.79	14.23	1.28	(32.53)	
1776	廣發證券*	10.68	16.11	0.82	(41.07)	525	廣深鐵路	2.80	22.19	0.59	(29.71)	
6886	華泰證券	14.84	18.93	1.02	(37.54)	177	寧滬高速	11.28	11.11	1.75	(3.92)	
6099	招商證券	10.70	16.98	0.76	(47.59)	548	深圳高速	9.60	5.12	1.03	(18.71)	
3958	東方證券	5.88	29.06	0.68	(54.80)	995	皖通高速	5.30	6.77	0.75	(30.74)	
6178	光大證券	7.68	41.56	0.62	(46.99)	107	成渝高速	2.60	8.04	0.47	(46.98)	
6881	銀河證券	5.07	15.25	0.67	(62.31)	2238	廣汽集團	8.30	6.66	0.95	(42.94)	
6066	中信建投	6.70	15.39	1.03	(75.37)	1211	比亞迪*	53.55	49.35	2.44	(19.20)	
1375	中州證券	2.04	89.38	0.68	(68.44)	2333	長城汽車	6.23	12.52	0.91	(40.70)	
857	中石油	4.90	14.61	0.63	(43.22)	2338	濰柴動力	13.00	9.69	2.10	(9.62)	
386	中石化	6.00	10.77	0.84	(9.30)	3606	福耀玻璃	27.25	14.29	2.91	(6.86)	
338	上石化	3.54	6.17	1.08	(40.75)	1108	洛陽玻璃	2.38	78.99	0.92	(84.23)	
1033	石化油服	1.03	62.17	2.16	(66.63)	6865	福萊特	3.70	13.91	1.56	(75.92)	
2883	中海油田	8.17	44.62	0.97	(29.50)	38	一拖股份	1.97	-	0.42	(67.28)	
568	山東墨龍*	1.42	10.90	0.50	(74.76)	1157	中聯重科*	4.60	15.11	0.81	(20.21)	
1088	中國神華	17.50	6.47	0.88	(23.69)	564	鄭煤機	4.00	7.20	0.52	(44.43)	
1898	中煤能源	3.51	8.87	0.43	(40.91)	1057	浙江世寶*	1.31	498.56	0.60	(80.94)	
1171	兗州煤業	8.38	4.12	0.68	(37.16)	1072	東方電氣	5.64	11.72	0.52	(59.51)	
902	華能國際	5.01	#N/A	N/A	0.89	(36.27)	2727	上海電氣	3.02	12.81	0.67	(56.13)
991	大唐發電	2.05	22.76	0.72	(46.98)	2208	金風科技*	8.55	8.58	1.09	(36.50)	
1071	華電國際	3.34	19.51	0.53	(30.90)	42	東北電氣	0.80	42.95	69.60	(73.06)	
1618	中國中冶	2.13	6.26	0.54	(44.92)	187	京城機電	1.55	-	1.20	(82.67)	
2068	中鋁國際	2.52	18.41	0.55	(66.35)	2607	上海醫藥	16.30	10.21	1.02	(28.89)	
347	鞍鋼股份*	5.19	4.75	0.62	(16.86)	2196	復星醫藥	27.45	21.83	2.16	(19.01)	
323	馬鋼股份	3.59	3.42	0.84	(11.43)	1513	麗珠醫藥*	30.00	16.35	1.68	(24.55)	
1053	重慶鋼鐵	1.23	5.84	0.51	(48.48)	874	白雲山	42.00	14.84	2.54	(20.73)	
2600	中國鋁業	3.09	63.75	0.75	(36.38)	719	新華製藥*	4.21	8.77	0.84	(53.36)	
358	江西銅業	10.24	12.85	0.61	(42.65)	2359	藥明康德	95.00	36.29	5.19	(7.86)	
2899	紫金礦業	2.96	15.06	1.60	(23.45)	168	青島啤酒	52.90	39.27	3.27	(10.94)	
1787	山東黃金	16.60	33.93	1.45	(51.14)	6116	拉夏貝爾	4.10	-	0.48	(54.28)	
3993	洛陽鉬業	2.89	15.42	1.31	(41.06)	1533	莊園牧場*	5.99	14.79	0.81	(65.44)	
1772	贛鋒鋳業	13.18	10.58	1.86	(54.07)	553	南京熊貓	3.22	16.94	0.73	(80.87)	
914	海螺水泥	47.70	7.26	1.93	2.52	763	中興通訊*	25.35	-	3.99	(32.30)	
2009	金隅股份	2.72	6.48	0.58	(40.58)	6869	長飛光纖	19.14	7.80	1.52	(57.50)	
2202	萬科*	30.40	8.52	1.85	(9.62)	921	海信科龍*	10.64	8.23	1.69	(31.62)	
588	北京北辰	3.05	6.11	0.45	(35.82)	1812	晨鳴紙業*	3.87	6.52	0.55	(44.16)	
1528	美凱龍	7.24	5.31	0.53	(49.87)	811	新華文軒	5.99	7.56	0.77	(61.71)	

注\*: 其A股在深圳證券交易所上市。沒有"\*"符號H股, 其A股在上海證券交易所上市

來源: 彭博、農銀國際證券

**農銀國際業務發展部連絡人**

**戴昕**

[angeladai@abci.com.hk](mailto:angeladai@abci.com.hk)

電話: (852) 2147 8810

**農銀國際機構銷售部連絡人**

**關寶娟**

[joycekwon@abci.com.hk](mailto:joycekwon@abci.com.hk)

電話: (852) 2147 8838 / 2147 8855

**林允文**

[vivianlin@abci.com.hk](mailto:vivianlin@abci.com.hk)

電話: (852) 2147 8842

**農銀國際研究部連絡人**

**陳宋恩**

[philipchan@abci.com.hk](mailto:philipchan@abci.com.hk)

電話: (852) 2147 8805

**周秀成**

[stevechow@abci.com.hk](mailto:stevechow@abci.com.hk)

電話: (852) 2147 8809

要下載最新的研究報告，請前往 <http://sec.abci.com.hk/eng/research/research.asp>  
要下載過去的研究報告，請前往 [http://www.abci.com.hk/en-us/research\\_report.php](http://www.abci.com.hk/en-us/research_report.php)

陳宋恩及周秀成作為本研究報告全部或部分撰寫人，謹此證明有關就研究報告中提及的所有公司及/或該公司所發行的證券所做出的觀點，均屬分析員之個人意見。分析員亦在此證明，就研究報告內所做出的推薦或個人觀點，分析員并無直接或間接地收取任何補償。此外，分析員及分析員之關聯人士并没有持有（除以下披露權益）研究報告內所推介股份的任何權益，并且沒有擔任研究報告內曾提及的上市法團的高級工作人員。

**權益披露**

農銀國際證券有限公司及/或與其聯屬公司，曾在過去12個月內，與本報告提及的公司有投資銀行業務關係。  
陳宋恩持有中國農業銀行H股股份。

**免責聲明**

該報告只為客戶使用，并只在適用法律允許的情況下分發。本研究報告并不牽涉具體使用者的投資目標，財務狀況和特殊要求。該等資訊不得被視為購買或出售所述證券的要約或要約邀請。我等并不保證該等資訊的全部或部分可靠，準確，完整。該報告不應代替投資人自己的投資判斷。文中分析建立于大量的假設基礎上，我等并不承諾通知閣下該報告中的任何資訊或觀點的變動，以及由于使用不同的假設和標準，造成的與其它分析機構的意見相反或不一致。分析員（們）負責報告的準備，為市場訊息采集、整合或詮釋，或會與交易、銷售和其它機構人員接觸。農銀國際證券有限公司不負責文中資訊的更新。農銀國際證券有限公司對某一或某些公司內部部門的資訊進行控制，阻止內部流動或者進入其它部門及附屬機構。負責此研究報告的分析員的薪酬完全由研究部或高層管理者（不包括投資銀行）決定。分析員薪酬不取決于投行的收入，但或會與農銀國際證券有限公司的整體收入（包括投行和銷售部）有關。報告中所述證券未必適合在其它司法管轄區銷售或某些投資人。文中所述的投資價格和價值、收益可能會有波動，歷史表現不是未來表現的必然指示。外幣匯率可能對所述證券的價格、價值或收益產生負面影響。如需投資建議、交易執行或其它諮詢，請您聯繫當地銷售代表。農銀國際證券有限公司或任何其附屬機構、總監、員工和代理，都不為閣下因依賴該等資訊所遭受的任何損失而承擔責任。進一步的資訊可應要求而提供。

版權所有2019年農銀國際證券有限公司

該材料的任何部分未經農銀國際證券有限公司的書面許可不得複印、影印、複製或以任何其他形式分發

辦公地址: 香港中環，紅棉路8號，東昌大廈13樓，農銀國際證券有限公司

電話: (852) 2868 2183