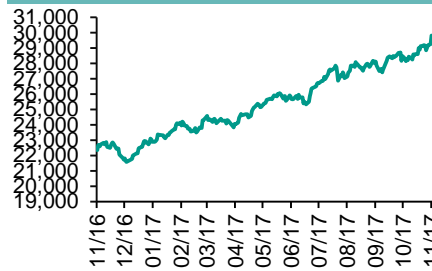


各股市走势图 .....	1
股市短评 .....	1
主要经济数据公布 .....	1
主要新闻总结 .....	1
国际经济要闻 .....	2
大中华经济要闻 .....	2
企业要闻 .....	2
中港两地上市的 H 股股份 .....	3
免责声明 .....	4

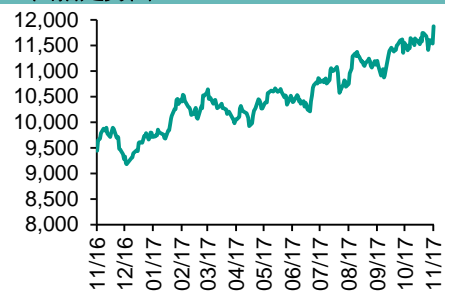
# 每天导读

## 各股市走势图

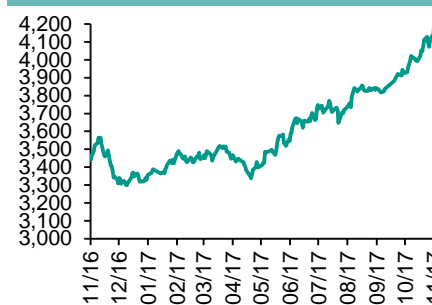
### 恒指走势图



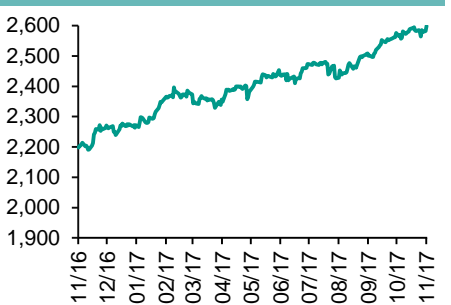
### 国指走势图



### 沪深300走势图



### 标普500走势图



来源：彭博

## 股市短评

昨天美国三大指数均创新高，其中纳斯达克指数升幅最大。标普500指数中10个行业指数表现不一，其中信息技术指数领涨，电信服务指数领跌。昨天欧洲三大股市均上升，其中德国DAX30指数升幅较大。昨天恒指及国指均上升，国指跑赢恒指。昨天港股11个行业指数表现不一，其中金融业和信息技术业指数领涨，原材料业指数领跌。昨天上证综指及深成指均上升，深成指跑赢上证综指。沪深300指数中10个行业指数表现不一，其中电信业务指数领涨，主要消费指数领跌。港股通（沪）全天使用额度为20.24亿元，使用比例为19.27%；因卖盘多于买盘，沪股通全天使用额度为134.35亿元。港股通（深）全天使用额度为25.27亿元，使用比例为24.06%；因卖盘多于买盘，深股通全天使用额度为131.03亿元。昨天沪深两市两融余额涨至10367亿元，沪深两市总成交量升至6333亿元。今天将公布美国11月密歇根大学信心及10月耐用品订单。

指数	收市	日比(%)	5日(%)
恒生	29,818.07	1.91	2.28
H股	11,874.37	2.91	2.35
红筹	4,356.25	1.37	(1.21)
HSC大型股	2,505.76	1.82	2.51
HSC中型股	5,372.75	1.19	(1.05)
AH股溢价	130.37	(1.90)	0.88
沪深300	4,217.70	1.78	2.89
富时中国A50	13,768.86	2.02	5.03
上证180	9,013.99	1.28	2.93
上证380	5,687.79	0.42	(2.62)
台北加权	10,779.24	1.08	0.86
日经225	22,598.93	0.70	1.76
道琼斯	23,590.83	0.69	0.77
标普500	2,599.03	0.65	0.78
纳斯达克	6,862.48	1.06	1.85
德国DAX 30	13,167.54	0.83	1.03
富时100	7,411.34	0.30	(0.04)
法国CAC 40	5,366.15	0.48	0.95

商品期货/指数	市价	日比(%)	5日(%)
纽约期油(美元/桶)	57.09	0.46	3.18
纽约期金(美元/t oz)	1,281.70	0.00	0.31
标普高盛商品指数	424.66	0.43	0.67
CRB大宗商品期货价格指数	189.83	0.33	0.41
罗杰斯国际商品指数	2,351.52	0.34	0.39

外汇	汇率	5日(%)	1个月(%)
港元兑人民币	0.8484	(0.14)	(0.28)
美元兑人民币	6.6269	(0.09)	(0.15)
美元兑港元	7.8111	0.06	0.14
美元兑日元	112.31	(0.51)	(1.00)
欧元兑美元	1.1741	(0.42)	(0.07)
英镑兑美元	1.3250	0.60	0.39
澳元兑美元	0.7583	(0.08)	(2.87)

政府债券	收益率 (%)	5日(bps)	1个月(bps)
中国(10年期)	3.9920	(0.10)	25.70
香港(10年期)	1.71100	(2.80)	(2.40)
美国(10年期)	2.35060	2.84	(3.39)

来源：彭博

## 主要经济数据公布

国家	经济指标	时间	市场预期	实际值	前值
美国	现房销售	10月	5.40m	5.48m	5.37m*
美国	旧宅销售月环比	10月	0.2%	2.0%	0.4%*
美国	芝加哥联储全美活动指数	10月	0.20	0.65	0.36*
英国	PSNB除银行集团	10月	7.1b	8.0b	5.0b*
英国	政府净借贷款额	10月	6.5b	7.5b	4.4b*
日本	所有产业活动指数月环比	9月	-0.4%	-0.5%	0.2%*
日本	全国百货商店销售同比	10月	NA	-1.8%	4.4%

来源：彭博 (\*均为修正值)

## 主要新闻总结

- 默克尔支持者据称指望组建新大联合政府来结束僵局
- 美国10月份二手房住宅销量增长
- 沙特肃贪大整顿 富豪贵胄据悉忙着保护资产
- 世界最年长的领导人穆加贝辞职
- 中国暂停新批设网络小额贷款公司
- 2017年大型煤企中长期合同签订量超过80%
- 中国坚持房地产调控目标不动摇
- 中国三季度境外房地产投资同比降51% 至近四年新低

国际经济要闻

默克尔支持者据称指望组建新大联合政府来结束僵局

据知情人士透露，德国总理默克尔所在政党正指望与社会民主党恢复结盟，以避免重新举行大选。默克尔已经公开表达对重新选举持开放态度，不过她的优先选项是恢复与社民党的结盟。后者在她三个任期中支持了其中的两个，包括过去四年。(彭博)

美国10月份二手房住宅销量增长

据美国全国房地产经纪人协会(NAR)周二公布的报告，美国二手房住宅销量升至四个月高点，表明本季初需求稳固，飓风的影响逐渐消退。销量环比增长2%，至折合年率销量548万套(预估为540万套)，上个月为537万套。(彭博)

沙特肃贪大整顿 富豪贵胄据悉忙着保护资产

以讨论内容不便公开为由而不愿具名的知情人士指出，有几个此次未成为打贪对象的家族和商人正在与当地银行和国际律师事务所商讨如何调整公司的结构，让国家难以没收或查封其资产。(彭博)

世界最年长的领导人穆加贝辞职

罗伯特·穆加贝在津巴布韦将近40年的统治生涯在周二宣告结束。津巴布韦众议院议长Jacob Mudenda表示，穆加贝向议会递交了辞职信。在辞职之前，93岁的穆加贝是全球最年长的在任领导人。(彭博)

大中华经济要闻

中国暂停新批设网络小额贷款公司

网易财经引用中国央行互联网金融风险专项整治工作领导小组办公室下发特急文件报道称，立即暂停批设新的网络小额贷款公司。文件指出一些机构开展的“现金贷”业务存在较大风险隐患。(彭博)

2017年大型煤企中长期合同签订量超过80%

中国煤炭工业协会会长王显政在2018年全国煤炭交易会开幕式上讲话称，从今年运行的实际情况看，2017年全国大型煤炭企业中长期合同签订量一般超过80%。(彭博)

中国坚持房地产调控目标不动摇

中国住房城乡建设部会同国土资源部、央行周二召开部分省市房地产工作座谈会称，要坚持调控目标不动摇、力度不放松，平衡好房地产业与其他行业的资金配置，防止资金违规流入房地产。(路透)

中国三季度境外房地产投资同比降51%至近四年新低

戴德梁行周二发布报告称，中国政府对外投资愈发谨慎的态度，中国境外房地产投资同比下降51%至25亿美元，这是自2013年四季度以来季度投资总额的最低成交记录。(路透)

企业要闻

中国华信称在乌干达没有投资

中国华信能源有限公司在其官方网站发表声明称，香港中华能源基金会是其在香港全资资助设立的非政府、非营利组织，不参与中国华信的商业性活动，与公司没有商业性委托授权关系，中国华信称在乌干达没有任何投资活动。(彭博)

中资酒店经营商格林豪泰据悉计划在纽约上市

财新援引匿名知情人士的消息报道，中资酒店经营商格林豪泰启动了在纽约首次公开募股(IPO)的项目，拟筹资至多6亿美元。聘请了摩根士丹利和美银美林负责承销此次募股；上市时间约在明年第二季度。(彭博)

博源控股中期票据“12博源MTN1”未按期足额偿付本息

内蒙古博源控股集团在中国货币网发布公告称，应于11月21日兑付的2012年度第一期中期票据“12博源MTN1”不能按期足额偿付本金及最后一期利息。该中期票据发行总额11亿元人民币，期限5年。(彭博)

苹果发现富士康实习生非法加班组装iPhone X

苹果在一份声明中称，在富士康旗下的一家工厂，实习生自愿工作并领取薪酬福利，但工作时间比中国法律允许的时间长。《金融时报》报道郑州城轨交通中等专业学校的3,000名学生被派往当地的富士康工厂工作。(彭博)

## 中港两地上市的H股股份

H股代码	股份名称	H股 收盘价 (港元)	动态市盈率	市净率	H股/A股 股价比(%)	H股代码	股份名称	H股 收盘价 (港元)	动态市盈率	市净率	H股/A股 股价比(%)	
939	建设银行	6.90	6.14	0.88	(17.73)	895	东江环保*	11.44	15.49	2.37	(36.93)	
1398	工商银行	6.23	6.68	0.94	(13.58)	1635	大众公用	3.51	13.54	1.21	(37.13)	
1288	农业银行	3.66	5.41	0.76	(15.10)	753	中国国航	8.26	13.36	1.26	(36.88)	
3988	中国银行	3.82	5.48	0.69	(17.27)	670	东方航空	4.42	9.68	1.01	(46.92)	
3328	交通银行	5.80	5.29	0.61	(21.09)	1055	南方航空	6.69	11.93	1.23	(45.39)	
3968	招商银行	33.00	10.27	1.61	(7.72)	1919	中国远洋	3.64	-	1.55	(50.40)	
998	中信银行	5.06	5.04	0.58	(32.03)	2866	中海集运	1.60	7.31	1.12	(62.27)	
6818	光大银行	3.69	4.95	0.53	(23.78)	1138	中海发展	4.20	15.12	0.52	(40.47)	
1988	民生银行	7.56	4.79	0.65	(25.72)	2880	大连港	1.57	31.17	0.96	(53.72)	
2628	中国人寿	27.35	31.42	2.13	(33.09)	3369	秦港股份	2.62	13.46	0.93	(66.95)	
2318	中国平安	86.20	17.90	2.98	(6.70)	317	广船国际	12.16	-	1.44	-	
2601	中国太保	41.40	25.60	2.42	(26.41)	2039	中集集团*	15.10	20.86	1.34	(37.95)	
1336	新华保险	56.00	30.56	2.40	(33.09)	1800	中国交建	8.64	6.66	0.71	(48.42)	
6030	中信证券	17.58	17.63	1.23	(22.35)	390	中国中铁	5.79	8.15	0.83	(43.56)	
6837	海通证券	11.68	14.61	1.01	(31.85)	1186	中国铁建	8.95	7.02	0.76	(35.99)	
2611	国泰君安	17.32	11.39	1.25	(29.17)	1766	中国中车	7.03	16.21	1.42	(44.58)	
1776	广发证券*	16.06	12.57	1.29	(25.66)	525	广深铁路	4.26	26.35	0.92	(25.74)	
6886	华泰证券	16.68	16.43	1.18	(29.69)	177	宁沪高速	10.80	12.53	2.10	(6.82)	
6099	招商证券	12.64	11.94	0.94	(45.99)	548	深圳高速	7.57	10.81	1.08	(31.12)	
3958	东方证券	8.16	13.94	1.03	(57.47)	995	皖通高速	6.40	9.31	1.01	(59.63)	
6178	光大证券	10.46	14.12	0.84	(41.81)	107	成渝高速	2.95	8.20	0.55	(42.29)	
6881	银河证券	6.35	10.49	0.87	(57.15)	2238	广汽集团	20.45	13.07	2.27	(30.22)	
1375	中州证券	3.34	18.01	1.10	(61.63)	1211	比亚迪*	76.15	44.90	3.51	(10.58)	
857	中石油	5.19	33.49	0.68	(46.40)	2333	长城汽车	8.91	8.53	1.48	(34.68)	
386	中石化	5.49	10.21	0.79	(22.32)	2338	潍柴动力	8.55	8.71	0.89	(17.89)	
338	上石化	4.60	7.78	1.71	(40.47)	3606	福耀玻璃	32.20	22.36	3.93	(6.64)	
1033	石化油服	1.24	-	2.36	(64.91)	1108	洛阳玻璃	3.92	21.09	3.35	(83.23)	
2883	中海油田	7.33	-	0.86	(44.59)	38	一拖股份	3.38	29.31	0.59	(62.93)	
568	山东墨龙*	1.34	-	0.50	(77.56)	1157	中联重科*	3.24	18.23	0.56	(38.74)	
1088	中国神华	19.18	7.22	1.09	(29.78)	564	郑煤机	4.81	27.14	0.65	(47.85)	
1898	中煤能源	3.56	10.70	0.46	(46.60)	1057	浙江世宝*	3.15	39.32	1.42	(71.79)	
1171	兖州煤业	7.28	6.45	0.72	(53.81)	1072	东方电气	6.76	-	0.62	(47.64)	
902	华能国际	5.29	25.78	0.83	(31.12)	2727	上海电气	3.15	16.92	0.77	(62.96)	
991	大唐发电	2.68	7.67	0.74	(47.58)	2208	金风科技*	11.66	14.66	1.71	(43.01)	
1071	华电国际	3.14	54.67	0.62	(36.83)	42	东北电气	1.73	-	7.03	-	
1618	中国中冶	2.35	8.36	0.67	(60.26)	187	京城机电	2.18	-	1.50	(72.04)	
347	鞍钢股份*	6.92	10.83	0.89	(7.04)	300	沈机集团	停牌	-	-	-	
323	马钢股份	3.45	6.98	1.00	(29.76)	2607	上海医药	19.94	13.39	1.40	(35.58)	
1053	重庆钢铁	1.67	-	-	-	2196	复星医药	41.15	27.80	3.44	(16.70)	
2600	中国铝业	5.25	60.93	1.78	-	1513	丽珠医药*	60.00	33.44	4.28	(28.55)	
358	江西铜业	11.52	29.01	0.72	(40.33)	874	白云山	23.55	16.80	1.77	-	
2899	紫金矿业	2.52	23.77	1.66	(41.86)	719	新华制药*	7.87	14.75	1.39	(52.10)	
3993	洛阳钼业	4.47	31.99	2.20	(37.89)	168	青岛啤酒	33.50	34.22	2.26	(15.46)	
914	海螺水泥	35.45	13.35	1.99	5.64	6116	拉夏贝尔	9.22	7.31	1.12	(57.76)	
2009	金隅股份	3.55	12.00	0.71	(46.85)	553	南京熊猫	4.58	32.46	1.08	(55.61)	
2202	万科*	29.15	11.90	2.43	(22.15)	763	中兴通讯*	32.30	-	3.96	(31.51)	
588	北京北辰	2.86	8.01	0.46	(56.87)	921	海信科龙*	9.22	9.78	2.19	(49.14)	
1065	创业环保	4.38	10.85	1.06	(72.37)	1812	晨鸣纸业*	12.52	8.64	1.31	(36.54)	
						811	新华文轩	6.36	#N/A	N/A	-	(59.77)

注\*: 其A股在深圳证券交易所上市。没有"\*"符号H股, 其A股在上海证券交易所上市

来源: 彭博、农银国际证券

**农银国际业务发展部联系人**

**戴昕**

[angeladai@abci.com.hk](mailto:angeladai@abci.com.hk)

电话: (852) 2147 8810

**农银国际机构销售部联系人**

**关宝娟**

[joycekwan@abci.com.hk](mailto:joycekwan@abci.com.hk)

电话: (852) 2147 8838 / 2147 8855

**林允文**

[vivianlin@abci.com.hk](mailto:vivianlin@abci.com.hk)

电话: (852) 2147 8842

**农银国际研究部联系人**

**陈宋恩**

[philipchan@abci.com.hk](mailto:philipchan@abci.com.hk)

电话: (852) 2147 8805

**周秀成**

[stevechow@abci.com.hk](mailto:stevechow@abci.com.hk)

电话: (852) 2147 8809

要下载最新的研究报告，请前往 <http://sec.abci.com.hk/eng/research/research.asp>  
要下载过去的研究报告，请前往 [http://www.abci.com.hk/en-us/research\\_report.php](http://www.abci.com.hk/en-us/research_report.php)

陈宋恩及周秀成作为本研究报告全部或部分撰写人，谨此证明有关就研究报告中提及的所有公司及/或该公司所发行的证券所做出的观点，均属分析员之个人意见。分析员亦在此证明，就研究报告内所做出的推荐或个人观点，分析员并无直接或间接地收取任何补偿。此外，分析员及分析员之关联人士并没有持有（除以下披露权益）研究报告内所推介股份的任何权益，并且没有担任研究报告内曾提及的上市法团的高级工作人员。

**权益披露**

农银国际证券有限公司及/或与其附属公司，曾在过去12个月内，与本报告提及的公司有投资银行业务关系。  
陈宋恩持有中国农业银行H股股份。

**免责声明**

该报告只为客户使用，并只在适用法律允许的情况下分发。本研究报告并不牵涉具体使用者的投资目标，财务状况和特殊要求。该等资讯不得被视为购买或出售所述证券的要约或要约邀请。我等并不保证该等资讯的全部或部分可靠，准确，完整。该报告不应代替投资人自己的投资判断。文中分析建立于大量的假设基础上，我等并不承诺通知阁下该报告中的任何资讯或观点的变动，以及由于使用不同的假设和标准，造成的与其它分析机构的意见相反或不一致。分析员（们）负责报告的准备，为市场讯息采集、整合或诠释，或会与交易、销售和其它机构人员接触。农银国际证券有限公司不负责文中资讯的更新。农银国际证券有限公司对某一或某些公司内部部门的资讯进行控制，阻止内部流动或者进入其它部门及附属机构。负责此研究报告的分析员的薪酬完全由研究部或高层管理者（不包括投资银行）决定。分析员薪酬不取决于投行的收入，但或会与农银国际证券有限公司的整体收入（包括投行和销售部）有关。报告中所述证券未必适合在其它司法管辖区销售或某些投资人。文中所述的投资价格和价值、收益可能会有波动，历史表现不是未来表现的必然指示。外币汇率可能对所述证券的价格、价值或收益产生负面影响。如需投资建议、交易执行或其它咨询，请您联系当地销售代表。农银国际证券有限公司或任何其附属机构、总监、员工和代理，都不为阁下因依赖该等资讯所遭受的任何损失而承担责任。进一步的资讯可应要求而提供。

版权所有2017年农银国际证券有限公司

该材料的任何部分未经农银国际证券有限公司的书面许可不得复印、影印、复制或以任何其他形式分发

办公地址: 香港中环，红棉路8号，东昌大厦13楼，农银国际证券有限公司

电话: (852) 2868 2183