

各股市走势图	1
股市短评	1
主要经济数据公布	1
主要新闻总结	1
国际经济要闻	2
中港经济要闻	2
企业要闻	2
中港两地上市的H股股份	3
免责声明	4

指数	收市	日比(%)	5日(%)
恒生	20,666.75	(0.08)	1.86
H股	8,900.19	(0.32)	3.42
红筹	3,729.23	(0.03)	1.70
HSC大型股	1,668.03	(0.10)	2.11
HSC中型股	4,011.86	(0.45)	3.62
AH股溢价	134.51	(0.57)	(0.85)
沪深300	3,225.79	(0.73)	4.91
富时中国A50	9,667.54	(0.78)	3.42
上证180	6,962.02	(0.76)	4.48
上证380	5,348.95	(0.50)	6.82
台北加权	8,785.68	(0.31)	2.03
日经225	17,051.58	0.02	(0.38)
道琼斯	17,582.57	(0.23)	1.92
标普500	2,049.80	(0.09)	1.68
纳斯达克	4,821.66	0.27	1.97
德国DAX 30	9,990.00	0.42	0.57
富时100	6,192.74	0.13	0.86
法国CAC 40	4,431.97	0.09	(0.91)

商品期货/指数	市价	日比(%)	5日(%)
纽约期油(美元/桶)	41.08	(0.89)	6.81
纽约期金(美元/t oz)	1,248.90	0.02	1.55
标普高盛商品指数	337.53	0.41	4.23
CRB大宗商品期货价格指数	177.12	0.43	3.53
罗杰斯国际商品指数	2,081.55	0.48	3.96

外汇	汇率	5日(%)	1个月(%)
港元兑人民币	0.8375	0.20	(0.43)
美元兑人民币	6.4934	0.12	(0.62)
美元兑港元	7.7538	(0.06)	(0.18)
美元兑日元	112.22	(0.30)	0.11
欧元兑美元	1.1215	(0.08)	1.77
英镑兑美元	1.4224	(0.25)	1.44
澳元兑美元	0.7634	1.07	6.00

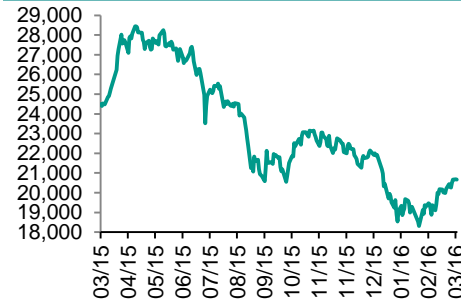
政府债券	收益率(%)	5日(bps)	1个月(bps)
中国(10年期)	2.8900	0.00	0.00
香港(10年期)	1.32100	(9.90)	(16.50)
美国(10年期)	1.93860	3.05	21.61

来源: 彭博

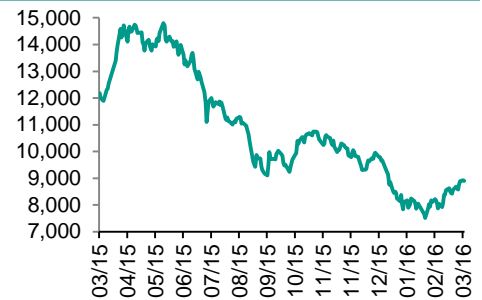
每天导读

各股市走势图

恒指走势图



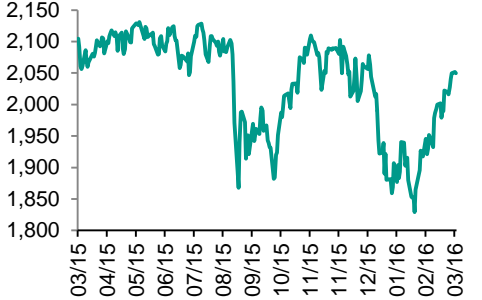
国指走势图



沪深300走势图



标普500走势图



来源: 彭博

股市短评

昨晚美国股指表现不一, 仅纳指上涨, 而道指结束7连涨; 标普500指数中仅保健、信息技术和原材料指数上涨, 而核心消费品和电信服务指数领跌。昨天港股下跌, 恒指跑赢国指; 港股11个行业类别指数表现不一, 综合企业、信息科技业、能源业和消费品制造业上升, 公用事业、工业制品业、服务业和电讯业领跌。昨天上证综指跌0.64%, 深成指跌0.48%, 沪深300指数跌0.73%; 沪深300指数中只有主要消费指数上涨, 金融地产、医药卫生、原材料和能源指数跌幅较大。昨天港股通全天使用额度为3.32亿元, 使用比例3.16%; 沪股通全天使用额度为7.63亿元, 使用比例5.87%。昨天沪深两市两融余额上涨到8701.42亿元, 沪深两市总交易量下跌到7562.61亿元。今天美国将公布2月新建住宅销售量年率, 澳门将公布2月入境旅客数同比。今天公布业绩的企业有中国人寿、中国太平、中国石油、中国电信、中国粮油控股、中国光大控股等。

主要经济数据公布

国家	数据	时间	市场预期	实际值	前值
美国	FHFA房价指数月环比	1月	0.5%	0.0	0.5%*
美国	Markit美国制造业PMI	3月	51.9	51.4	51.3
欧元区	Markit欧元区制造业PMI	3月	51.4	51.4	51.2
德国	Markit/BME德国制造业PMI	3月	50.8	50.4	50.5
法国	Markit法国制造业PMI	3月	50.2	49.6	50.2
日本	日经日本制造业PMI	3月	50.5	49.1	50.1
英国	CPI 同比	2月	0.4%	0.3%	0.30%

来源: 彭博 (*均为修正值)

主要新闻总结

- Martowardojo: 印尼央行料中期GDP增速为6%
- 财新: 中国的7家银行或将被下调拨备覆盖率
- 欧洲央行料能源价格给2016年的通胀带来负面影响
- 悉尼房屋价值创下七年来最大季度跌幅
- 中证报: 转融资“降息”不能理解为中国鼓励加杠杆
- 中国国家外汇局王允贵: 托宾税是正在研发的工具之一
- 梁振英: 香港并无放松房地产调控措施的计划

国际经济要闻

Martowardojo: 印尼央行料中期GDP增速为6%

印尼央行行长央行Agus Martowardojo在雅加达举行的一个会议上表示，央行仍然认为稳定比增长更重要，同时强调密切关注价格稳定的重要性；印尼央行将依靠内需促进增长，私人部门仍有发展空间；印尼央行料一季度GDP同比增长5.1%，二季度增长5.2%；全年经济增速为5.2%-5.6%。(彭博)

Markit数据显示欧元区经济增长，通缩风险持续

据Markit Economics，欧元区的经济增长很可能在第一季度末加速了；该公司还表示对欧元区经济健康的担忧仍存。Markit 3月份制造业和服务业综合采购经理指数升至3个月高点53.7，此前2月份为53。该指数仍维持在荣枯分界线50上方。虽然欧元区维持经济增长，但Markit的调查指向通胀压力持续疲软，3月份的产出价格再次下降。(彭博)

欧洲央行料能源价格给2016年的通胀带来负面影响

欧洲央行在周二预先公布的经济公报文章中表示：“基于原油、天然气和电力价格，以及市场期货，消费能源价格——不只是液体燃料也对于气体燃料而言——都很可能对2016年的通胀产生负面影响”。“消费者电价很可能仍然低迷”。(彭博)

悉尼房屋价值创下七年来最大季度跌幅

周二发布的政府统计数据显示，澳大利亚最大城市的住宅房地产指数当季下跌1.6%，为13个季度来首次下跌。不过根据3月1日发布的CoreLogic Inc.最新数据，悉尼房价今年前两个月已经出现复苏。之前房价飙升至纪录高点引发按揭利率上升并促使按揭条件收紧，严重伤害购房者的购房能力。(彭博)

大中华经济要闻

中证报：转融资“降息”不能理解为中国鼓励加杠杆

《中国证券报》在其头版报道称，中国证金公司下调转融资费率之举不能理解为管理层鼓励和引导杠杆资金进场。报道称，转融资费率下调是因应资金市场变化的正常业务调整；调整有利于证金公司根据市场资金供求关系变化，更市场化地提供转融通业务服务。(彭博)

财新：中国的7家银行或将被下调拨备覆盖率

财新网援引多位知情人士报道称，近期，银监会将动态调整拨备覆盖率的最低监管要求，7家上市银行可能获得下调资格，且有一定差异性。五家国有大行均可能下调拨备；股份制银行中，招商银行和兴业银行或将获此资格。(彭博)

中国国家外汇局王允贵：托宾税是正在研发的工具之一

中国国家外汇局综合司司长王允贵在北京讲话并表示，中国现行的外汇管理工具箱是足够的；此外，外汇局国际收支司副司长王春英称，当前市场主体本外币资产负债调整趋于平缓，藏汇于民的节奏放缓，未来跨境资金流动有望稳定。(彭博)

梁振英：香港并无放松房地产调控措施的计划

香港特首梁振英对记者说，香港政府将继续增加住房供应，同时采取措施遏制投机需求。香港今年的住房供应将在1.8万个单位左右，明年大体也会是这样一个水平。(彭博)

企业要闻

中国中车集团拟通过可交换债券募集资金不超过70亿元人民币

中国中车在上交所公告称，控股股东中车集团拟以所持中国中车部分A股股票其孳息为标的发行可交换公司债。本次可交换债券拟发行期限为5年；截至3月22日，中车集团直接及间接持有中国中车约152.6股A股，占已发行总股本55.92%；本次发行计划已经通过国资委审批，尚待证监会批准。(彭博)

恒生电子称蚂蚁金服确认无借壳恒生电子在A股上市计划

恒生电子在上交所发布公告称，公司经向蚂蚁金服函证，蚂蚁金服确认无借壳恒生电子在A股上市计划。恒生网络没有收到任何关于相关行政处罚的进一步通知。(彭博)

纽迪希亚暂停在中国销售可瑞康金装系列奶粉产品

纽迪希亚中国在官网发布声明，新西兰Karicare可瑞康金装系列在中国暂停销售，未透露原因。将专注于诺优能(Nutrilon)和爱他美(Aptamil)等品牌在中国市场的发展。纽迪希亚为达能集团一员。(彭博)

耀莱集团正在洽谈收购丹麦高端音响制造商Bang & Olufsen

中国的耀莱集团表示，它正在洽谈收购丹麦高端音响产品制造商Bang & Olufsen A/S。该公司周二发布公告称，洽谈中尚有几个问题有待解决，价格需“合理”，且要反映出公司显著的不确定性和用以确保进一步发展和增长的投资需求。(彭博)

中港两地上市的H股股份

H股代码	股份名称	H股 收盘价 (港元)	动态市盈率	市净率	H股/A股 价比(%)	H股代码	股份名称	H股 收盘价 (港元)	动态市盈率	市净率	H股/A股 价比(%)
939	建设银行	4.94	4.50	0.76	(15.41)	753	中国国航	5.34	7.33	1.01	(35.57)
1398	工商银行	4.31	4.69	0.78	(15.88)	670	东方航空	4.08	6.22	1.29	(44.18)
1288	农业银行	2.83	4.25	0.66	(25.48)	1055	南方航空	4.80	6.29	1.02	(37.78)
3988	中国银行	3.19	4.69	0.68	(21.44)	1919	中国远洋	3.03	5.71	0.99	(59.73)
3328	交通银行	5.04	4.68	0.60	(24.78)	2866	中海集运	1.81	28.65	0.71	(67.96)
3968	招商银行	16.50	5.96	1.05	(14.66)	1138	中海发展	4.97	26.39	0.67	(40.64)
998	中信银行	4.90	4.66	0.65	(33.50)	2880	大连港	2.99	22.08	0.80	(39.09)
6818	光大银行	3.65	4.85	0.66	(18.72)	317	广船国际	12.96	461.73	1.58	(64.59)
1988	民生银行	7.28	4.55	0.79	(33.67)	2039	中集集团*	12.40	10.77	1.18	(33.91)
2628	中国人寿	19.50	10.20	1.48	(30.19)	1800	中国交建	8.26	7.66	0.91	(43.82)
2318	中国平安	37.40	10.53	1.71	(2.44)	390	中国中铁	5.64	9.25	1.02	(43.03)
2601	中国太保	28.05	13.71	1.66	(9.32)	1186	中国铁建	8.73	7.73	0.95	(36.77)
1336	新华保险	26.85	8.05	1.30	(43.10)	1766	中国中车	8.02	16.29	1.95	(36.35)
6030	中信证券	18.46	8.35	1.40	(14.08)	525	广深铁路	3.38	25.03	0.75	(27.99)
6837	海通证券	13.24	7.25	1.24	(24.48)	177	宁沪高速	10.16	14.49	2.17	0.32
1776	广发证券	18.32	8.13	1.51	(6.81)	548	深圳高速	6.59	7.75	0.97	(38.89)
6886	华泰证券	17.44	8.65	1.35	(16.22)	995	皖通高速	6.39	10.03	1.15	(64.96)
857	中石油	5.32	18.56	0.70	(42.82)	107	成渝高速	2.57	6.71	0.54	(49.60)
386	中石化	4.82	22.80	0.72	(13.39)	2238	广汽集团	7.51	11.20	1.10	(68.84)
338	上石化	3.80	10.46	1.73	(53.95)	1211	比亚迪*	42.35	161.70	3.40	(38.55)
1033	石化油服	1.81	5.60	0.92	(70.63)	2333	长城汽车	6.53	5.67	1.40	(39.92)
2883	中海油田	6.41	6.46	0.56	(59.80)	2338	潍柴动力	8.73	13.17	0.92	(11.61)
568	山东墨龙*	2.67	93.93	0.66	(74.21)	38	一拖股份	4.56	18.64	0.81	(62.27)
1088	中国神华	12.72	8.69	0.72	(25.36)	1157	中联重科*	3.11	-	0.51	(43.27)
1898	中煤能源	3.32	-	0.43	(46.85)	564	郑煤机	3.36	141.36	0.48	-
1171	兖州煤业	4.03	112.48	0.45	(69.30)	1057	浙江世宝*	7.87	37.65	1.45	#VALUE!
902	华能国际	6.82	5.96	1.10	(27.81)	1072	东方电气	6.76	18.92	0.58	(49.46)
991	大唐发电	2.27	13.67	0.57	(55.69)	2727	上海电气	3.76	15.94	1.09	(65.74)
1071	华电国际	4.87	5.28	1.09	(27.44)	2208	金风科技*	10.90	8.98	1.66	(45.15)
1618	中国中冶	2.17	8.15	0.71	(58.13)	42	东北电气	2.32	346.85	5.71	-
347	鞍钢股份*	3.66	44.09	0.46	(26.86)	187	京城机电	3.37	-	1.67	(69.16)
323	马钢股份	1.50	-	0.44	(53.48)	300	沈机集团	3.00	-	1.25	(76.12)
1053	重庆钢铁	1.09	-	0.52	(67.98)	2607	上海医药	15.26	11.94	1.15	(23.85)
2600	中国铝业	2.61	156.18	0.84	(51.33)	2196	复星医药	20.55	16.36	2.26	(14.56)
358	江西铜业	9.74	10.61	0.61	(45.38)	1513	丽珠医药*	33.25	20.80	2.90	(36.73)
2899	紫金矿业	2.53	17.79	1.66	(37.69)	874	白云山	17.68	14.70	2.26	(35.80)
3993	洛阳钼业	1.30	12.99	1.18	(68.90)	719	新华制药*	4.31	25.57	0.90	(66.08)
914	海螺水泥	19.10	8.55	1.26	(0.36)	168	青岛啤酒	29.65	21.54	2.03	(13.53)
2009	金隅股份	5.43	10.39	0.69	(47.74)	553	南京熊猫	5.73	30.38	1.37	(64.95)
1108	洛阳玻璃	4.56	13.59	7.06	(87.67)	763	中兴通讯*	停牌	-	-	-
2202	万科*	18.84	9.62	1.74	-	921	海信科龙*	2.96	5.95	0.85	(66.60)
588	北京北辰	2.45	8.77	0.43	(51.84)	1812	晨鸣纸业*	5.78	12.81	0.67	(39.65)
895	东江环保*	10.86	27.31	3.05	(45.16)	---	---	---	---	---	---
1065	创业环保	5.11	17.46	1.44	(50.93)	---	---	---	---	---	---

注*: 其A股在深圳证券交易所上市。没有"*"符号H股, 其A股在上海证券交易所上市

来源: 彭博、农银国际证券

农银国际业务发展部联系人**戴昕**angeladai@abci.com.hk

电话: (852) 2147 8810

朱颜zhuyan@abci.com.hk

电话: (852) 2147 8875 / 2147 8881

农银国际机构销售部联系人**关宝娟**joycekwan@abci.com.hk

电话: (852) 2147 8838 / 2147 8855

林允文vivianlin@abci.com.hk

电话: (852) 2147 8842

农银国际研究部联系人**林樵基**bannylam@abci.com.hk

电话: (852) 2147 8863

陈宋恩philipchan@abci.com.hk

电话: (852) 2147 8805

要下载最新的研究报告, 请前往 <http://sec.abci.com.hk/eng/research/research.asp>要下载过去的研究报告, 请前往 http://www.abci.com.hk/en-us/research_report.php

林樵基及陈宋恩作为本研究报告全部或部分撰写人, 谨此证明有关就研究报告中提及的所有公司及/或该公司所发行的证券所做出的观点, 均属分析员之个人意见。分析员亦在此证明, 就研究报告内所做出的推荐或个人观点, 分析员并无直接或间接地收取任何补偿。此外, 分析员及分析员之关联人士并没有持有(除以下披露权益)研究报告内所推介股份的任何权益, 并且没有担任研究报告内曾提及的上市法团的高级工作人员。

权益披露

农银国际证券有限公司及/或与其附属公司, 曾在过去12个月内, 与本报告提及的公司有投资银行业务关系。

陈宋恩持有中国农业银行H股股份。

免责声明

该报告只为客户使用, 并只在适用法律允许的情况下分发。本研究报告并不牵涉具体使用者的投资目标, 财务状况和特殊要求。该等信息不得被视为购买或出售所述证券的要约或要约邀请。我等并不保证该等信息的全部或部分可靠, 准确, 完整。该报告不应代替投资人自己的投资判断。文中分析建立于大量的假设基础上, 我等并不承诺通知阁下该报告中的任何信息或观点的变动, 以及由于使用不同的假设和标准, 造成的与其它分析机构的意见相反或不一致。分析员(们)负责报告的准备, 为市场信息采集、整合或诠释, 或会与交易、销售和其它机构人员接触。农银国际证券有限公司不负责文中信息的更新。农银国际证券有限公司对某一或某些公司内部部门的信息进行控制, 阻止内部流动或者进入其它部门及附属机构。负责此研究报告的分析员的薪酬完全由研究部或高层管理者(不包括投资银行)决定。分析员薪酬不取决于投行的收入, 但或会与农银国际证券有限公司的整体收入(包括投行和销售部)有关。报告中所述证券未必适合在其它司法管辖区销售或某些投资人。文中所述的投资价格和价值、收益可能会有波动, 历史表现不是未来表现的必然指示。外币汇率可能对所述证券的价格、价值或收益产生负面影响。如需投资建议、交易执行或其它咨询, 请您联系当地销售代表。农银国际证券有限公司或任何其附属机构、总监、员工和代理, 都不为阁下因依赖该等信息所遭受的任何损失而承担责任。进一步的信息可应要求而提供。

版权所有2016年农银国际证券有限公司

该材料的任何部分未经农银国际证券有限公司的书面许可不得复印、影印、复制或以任何其他形式分发

办公地址: 香港中环, 红棉路8号, 东昌大厦13楼, 农银国际证券有限公司

电话: (852) 2868 2183