

各股市走勢圖.....	1
股市短評.....	1
主要經濟數據公佈.....	1
主要新聞總結.....	1
國際經濟要聞.....	2
大中華經濟要聞.....	2
企業要聞.....	2
中港兩地上市的H股股份.....	3
免責聲明.....	4

指數	收市	日比(%)	5日(%)
恒生	29,818.07	1.91	2.28
H股	11,874.37	2.91	2.35
紅籌	4,356.25	1.37	(1.21)
HSC大型股	2,505.76	1.82	2.51
HSC中型股	5,372.75	1.19	(1.05)
AH股溢價	130.37	(1.90)	0.88
滬深300	4,217.70	1.78	2.89
富時中國A50	13,768.86	2.02	5.03
上證180	9,013.99	1.28	2.93
上證380	5,687.79	0.42	(2.62)
臺北加權	10,779.24	1.08	0.86
日經225	22,598.93	0.70	1.76
道瓊斯	23,590.83	0.69	0.77
標普500	2,599.03	0.65	0.78
納斯達克	6,862.48	1.06	1.85
德國DAX 30	13,167.54	0.83	1.03
富時100	7,411.34	0.30	(0.04)
法國CAC 40	5,366.15	0.48	0.95

商品期貨/指數	市價	日比(%)	5日(%)
紐約期油(美元/桶)	57.09	0.46	3.18
紐約期金(美元/t oz)	1,281.70	0.00	0.31
標普高盛商品指數	424.66	0.43	0.67
CRB大宗商品期貨價格指數	189.83	0.33	0.41
羅傑斯國際商品指數	2,351.52	0.34	0.39

外匯	匯率	5日(%)	1個月(%)
港元兌人民幣	0.8484	(0.14)	(0.28)
美元兌人民幣	6.6269	(0.09)	(0.15)
美元兌港元	7.8111	0.06	0.14
美元兌日元	112.31	(0.51)	(1.00)
歐元兌美元	1.1741	(0.42)	(0.07)
英鎊兌美元	1.3250	0.60	0.39
澳元兌美元	0.7583	(0.08)	(2.87)

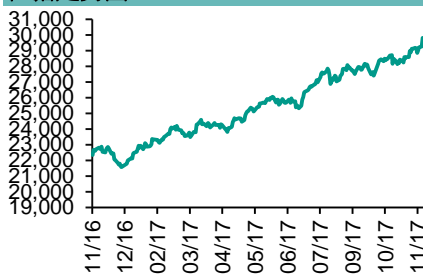
政府債券	收益率(%)	5日(bps)	1個月(bps)
中國(10年期)	3.9920	(0.10)	25.70
香港(10年期)	1.71100	(2.80)	(2.40)
美國(10年期)	2.35060	2.84	(3.39)

來源：彭博

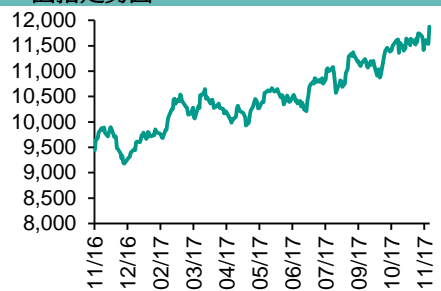
## 每天導讀

### 各股市走勢圖

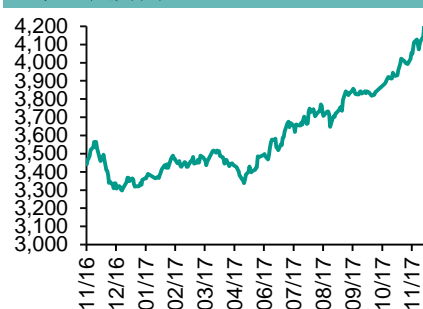
恒指走勢圖



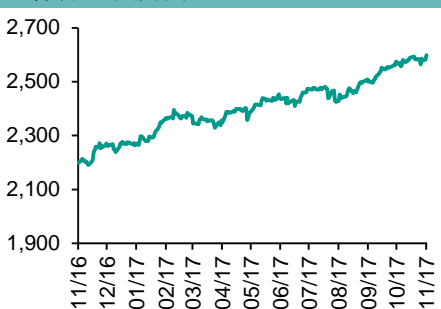
國指走勢圖



滬深300走勢圖



標普500走勢圖



來源：彭博

### 股市短評

昨天美國三大指數均創新高，其中納斯達克指數升幅最大。標普500指數中10個行業指數表現不一，其中信息技術指數領漲，電信服務指數領跌。昨天歐洲三大股市均上升，其中德國DAX30指數升幅較大。昨天恒指及國指均上升，國指跑贏恒指。昨天港股11個行業指數表現不一，其中金融業和信息科技業指數領漲，原材料業指數領跌。昨天上證綜指及深成指均上升，深成指跑贏上證綜指。滬深300指數中10個行業指數表現不一，其中電信業務指數領漲，主要消費指數領跌。港股通（滬）全天使用額度為20.24億元，使用比例為19.27%；因賣盤多於買盤，滬股通全天使用額度為134.35億元。港股通（深）全天使用額度為25.27億元，使用比例為24.06%；因賣盤多於買盤，深股通全天使用額度為131.03億元。昨天滬深兩市兩融餘額漲至10367億元，滬深兩市總交易量升至6333億元。今天將公布美國11月密歇根大學信心及10月耐用品訂單。

### 主要經濟數據公佈

國家	經濟指標	時間	市場預期	實際值	前值
美國	現房銷售	10月	5.40m	5.48m	5.37m*
美國	舊宅銷售月環比	10月	0.2%	2.0%	0.4%*
美國	芝加哥聯儲全美活動指數	10月	0.20	0.65	0.36*
英國	PSNB除銀行集團	10月	7.1b	8.0b	5.0b*
英國	政府淨借款額	10月	6.5b	7.5b	4.4b*
日本	所有產業活動指數月環比	9月	-0.4%	-0.5%	0.2%*
日本	全國百貨商店銷售同比	10月	NA	-1.8%	4.4%

來源：彭博（\*均為修正值）

### 主要新聞總結

- 默克爾支持者據稱指望組建新大聯合政府來結束僵局
- 美國10月份二手房住宅銷量增長
- 沙特肅貪大整頓 富豪貴冑據悉忙著保護資產
- 世界最年長的領導人穆加貝辭職
- 中國暫停新批設網絡小額貸款公司
- 2017年大型煤企中長期合同簽訂量超過80%
- 中國堅持房地產調控目標不動搖
- 中國三季度境外房地產投資同比降51% 至近四年新低

## 國際經濟要聞

### 默克爾支持者據稱指望組建新大聯合政府來結束僵局

據知情人透露，德國總理默克爾所在政黨正指望與社會民主黨恢復結盟，以避免重新舉行大選。默克爾已經公開表達對重新選舉持開放態度，不過她的優先選項是恢復與社民黨的結盟。後者在她三個任期中支持了其中的兩個，包括過去四年。(彭博)

### 美國10月份二手房住宅銷量增長

據美國全國房地產經紀人協會(NAR)周二公布的報告，美國二手房住宅銷量升至四個月高點，表明本季初需求穩固，颶風的影響逐漸消退。銷量環比增長2%，至折合年率銷量548萬套(預估為540萬套)，上個月為537萬套。(彭博)

### 沙特肅貪大整頓 富豪貴冑據悉忙著保護資產

以討論內容不便公開為由而不願具名的知情人指出，有幾個此次未成為打貪對象的家族和商人正在與當地銀行和國際律師事務所商討如何調整公司的結構，讓國家難以沒收或查封其資產。(彭博)

### 世界最年長的領導人穆加貝辭職

羅伯特·穆加貝在津巴布韋將近40年的統治生涯在周二宣告結束。津巴布韋眾議院議長Jacob Mudenda表示，穆加貝向議會遞交了辭職信。在辭職之前，93歲的穆加貝是全球最年長的在任領導人。(彭博)

## 大中華經濟要聞

### 中國暫停新批設網絡小額貸款公司

網易財經引用中國央行互聯網金融風險專項整治工作領導小組辦公室下發特急文件報道稱，立即暫停批設新的網絡小額貸款公司。文件指出一些機構開展的“現金貸”業務存在較大風險隱患。(彭博)

### 2017年大型煤企中長期合同簽訂量超過80%

中國煤炭工業協會會長王顯政在2018年全國煤炭交易會開幕式上講話稱，從今年運行的實際情況看，2017年全國大型煤炭企業中長期合同簽訂量一般超過80%。(彭博)

### 中國堅持房地產調控目標不動搖

中國住房城鄉建設部會同國土資源部、央行周二召開部分省市房地產工作座談會稱，要堅持調控目標不動搖、力度不放鬆，平衡好房地產業與其他行業的資金配置，防止資金違規流入房地產。(路透)

### 中國三季度境外房地產投資同比降51%至近四年新低

戴德梁行周二發布報告稱，中國政府對外投資愈發謹慎的態度，中國境外房地產投資同比下降51%至25億美元，這是自2013年四季度以來季度投資總額的最低成交記錄。(路透)

## 企業要聞

### 中國華信稱在烏幹達沒有投資

中國華信能源有限公司在其官方網站發表聲明稱，香港中華能源基金會是其在香港全資資助設立的非政府、非營利組織，不參與中國華信的商業性活動，與公司沒有商業性委托授權關係，中國華信稱在烏幹達沒有任何投資活動。(彭博)

### 中資酒店經營商格林豪泰據悉計劃在紐約上市

財新援引匿名知情人士的消息報道，中資酒店經營商格林豪泰啟動了在紐約首次公開募股(IPO)的項目，擬籌資至多6億美元。聘請了摩根士丹利和美銀美林負責承銷此次募股；上市時間約在明年第二季度。(彭博)

### 博源控股中期票據“12博源MTN1”未按期足額償付本息

內蒙古博源控股集團在中國貨幣網發布公告稱，應于11月21日兌付的2012年度第一期中期票據“12博源MTN1”未按期足額償付本金及最後一期利息。該中期票據發行總額11億元人民幣，期限5年。(彭博)

### 蘋果發現富士康實習生非法加班組裝iPhone X

蘋果在一份聲明中稱，在富士康旗下的一家工廠，實習生自願工作并領取薪酬福利，但工作時間比中國法律允許的時間長。《金融時報》報道鄭州城軌交通中等專業學校的3,000名學生被派往當地的富士康工廠工作。(彭博)

**中港兩地上市的H股股份**

H股代碼	股份名稱	H股 收盤價 (港元)	動態市盈率	市淨率	H股/A股 價比(%)	H股代碼	股份名稱	H股 收盤價 (港元)	動態市盈率	市淨率	H股/A股 價比(%)	
939	建設銀行	6.90	6.14	0.88	(17.73)	895	東江環保*	11.44	15.49	2.37	(36.93)	
1398	工商銀行	6.23	6.68	0.94	(13.58)	1635	大眾公用	3.51	13.54	1.21	(37.13)	
1288	農業銀行	3.66	5.41	0.76	(15.10)	753	中國國航	8.26	13.36	1.26	(36.88)	
3988	中國銀行	3.82	5.48	0.69	(17.27)	670	東方航空	4.42	9.68	1.01	(46.92)	
3328	交通銀行	5.80	5.29	0.61	(21.09)	1055	南方航空	6.69	11.93	1.23	(45.39)	
3968	招商銀行	33.00	10.27	1.61	(7.72)	1919	中國遠洋	3.64	-	1.55	(50.40)	
998	中信銀行	5.06	5.04	0.58	(32.03)	2866	中海集運	1.60	7.31	1.12	(62.27)	
6818	光大銀行	3.69	4.95	0.53	(23.78)	1138	中海發展	4.20	15.12	0.52	(40.47)	
1988	民生銀行	7.56	4.79	0.65	(25.72)	2880	大連港	1.57	31.17	0.96	(53.72)	
2628	中國人壽	27.35	31.42	2.13	(33.09)	3369	秦港股份	2.62	13.46	0.93	(66.95)	
2318	中國平安	86.20	17.90	2.98	(6.70)	317	廣船國際	12.16	-	1.44	-	
2601	中國太保	41.40	25.60	2.42	(26.41)	2039	中集集團*	15.10	20.86	1.34	(37.95)	
1336	新華保險	56.00	30.56	2.40	(33.09)	1800	中國交建	8.64	6.66	0.71	(48.42)	
6030	中信證券	17.58	17.63	1.23	(22.35)	390	中國中鐵	5.79	8.15	0.83	(43.56)	
6837	海通證券	11.68	14.61	1.01	(31.85)	1186	中國鐵建	8.95	7.02	0.76	(35.99)	
2611	國泰君安	17.32	11.39	1.25	(29.17)	1766	中國中車	7.03	16.21	1.42	(44.58)	
1776	廣發證券*	16.06	12.57	1.29	(25.66)	525	廣深鐵路	4.26	26.35	0.92	(25.74)	
6886	華泰證券	16.68	16.43	1.18	(29.69)	177	寧滬高速	10.80	12.53	2.10	(6.82)	
6099	招商證券	12.64	11.94	0.94	(45.99)	548	深圳高速	7.57	10.81	1.08	(31.12)	
3958	東方證券	8.16	13.94	1.03	(57.47)	995	皖通高速	6.40	9.31	1.01	(59.63)	
6178	光大證券	10.46	14.12	0.84	(41.81)	107	成渝高速	2.95	8.20	0.55	(42.29)	
6881	銀河證券	6.35	10.49	0.87	(57.15)	2238	廣汽集團	20.45	13.07	2.27	(30.22)	
1375	中州證券	3.34	18.01	1.10	(61.63)	1211	比亞迪*	76.15	44.90	3.51	(10.58)	
857	中石油	5.19	33.49	0.68	(46.40)	2333	長城汽車	8.91	8.53	1.48	(34.68)	
386	中石化	5.49	10.21	0.79	(22.32)	2338	濰柴動力	8.55	8.71	0.89	(17.89)	
338	上石化	4.60	7.78	1.71	(40.47)	3606	福耀玻璃	32.20	22.36	3.93	(6.64)	
1033	石化油服	1.24	-	2.36	(64.91)	1108	洛陽玻璃	3.92	21.09	3.35	(83.23)	
2883	中海油田	7.33	-	0.86	(44.59)	38	一拖股份	3.38	29.31	0.59	(62.93)	
568	山東墨龍*	1.34	-	0.50	(77.56)	1157	中聯重科*	3.24	18.23	0.56	(38.74)	
1088	中國神華	19.18	7.22	1.09	(29.78)	564	鄭煤機	4.81	27.14	0.65	(47.85)	
1898	中煤能源	3.56	10.70	0.46	(46.60)	1057	浙江世寶*	3.15	39.32	1.42	(71.79)	
1171	兗州煤業	7.28	6.45	0.72	(53.81)	1072	東方電氣	6.76	-	0.62	(47.64)	
902	華能國際	5.29	25.78	0.83	(31.12)	2727	上海電氣	3.15	16.92	0.77	(62.96)	
991	大唐發電	2.68	7.67	0.74	(47.58)	2208	金風科技*	11.66	14.66	1.71	(43.01)	
1071	華電國際	3.14	54.67	0.62	(36.83)	42	東北電氣	1.73	-	7.03	-	
1618	中國中冶	2.35	8.36	0.67	(60.26)	187	京城機電	2.18	-	1.50	(72.04)	
347	鞍鋼股份*	6.92	10.83	0.89	(7.04)	300	沈機集團	停牌	-	-	-	
323	馬鋼股份	3.45	6.98	1.00	(29.76)	2607	上海醫藥	19.94	13.39	1.40	(35.58)	
1053	重慶鋼鐵	1.67	-	-	-	2196	復星醫藥	41.15	27.80	3.44	(16.70)	
2600	中國鋁業	5.25	60.93	1.78	-	1513	麗珠醫藥*	60.00	33.44	4.28	(28.55)	
358	江西銅業	11.52	29.01	0.72	(40.33)	874	白雲山	23.55	16.80	1.77	-	
2899	紫金礦業	2.52	23.77	1.66	(41.86)	719	新華製藥*	7.87	14.75	1.39	(52.10)	
3993	洛陽鉬業	4.47	31.99	2.20	(37.89)	168	青島啤酒	33.50	34.22	2.26	(15.46)	
914	海螺水泥	35.45	13.35	1.99	5.64	6116	拉夏貝爾	9.22	7.31	1.12	(57.76)	
2009	金隅股份	3.55	12.00	0.71	(46.85)	553	南京熊貓	4.58	32.46	1.08	(55.61)	
2202	萬科*	29.15	11.90	2.43	(22.15)	763	中興通訊*	32.30	-	3.96	(31.51)	
588	北京北辰	2.86	8.01	0.46	(56.87)	921	海信科龍*	9.22	9.78	2.19	(49.14)	
1065	創業環保	4.38	10.85	1.06	(72.37)	1812	晨鳴紙業*	12.52	8.64	1.31	(36.54)	
						811	新華文軒	6.36	#N/A	N/A	-	(59.77)

注\*：其A股在深圳證券交易所上市。沒有"\*"符號H股，其A股在上海證券交易所上市

來源：彭博、農銀國際證券

**農銀國際業務發展部聯繫人**

**戴昕**

[angeladai@abci.com.hk](mailto:angeladai@abci.com.hk)

電話: (852) 2147 8810

**農銀國際機構銷售部聯繫人**

**關寶娟**

[joycekwon@abci.com.hk](mailto:joycekwon@abci.com.hk)

電話: (852) 2147 8838 / 2147 8855

**林允文**

[vivianlin@abci.com.hk](mailto:vivianlin@abci.com.hk)

電話: (852) 2147 8842

**農銀國際研究部聯繫人**

**陳宋恩**

[philipchan@abci.com.hk](mailto:philipchan@abci.com.hk)

電話: (852) 2147 8805

**周秀成**

[stevechow@abci.com.hk](mailto:stevechow@abci.com.hk)

電話: (852) 2147 8809

要下載最新的研究報告，請前往 <http://sec.abci.com.hk/eng/research/research.asp>  
要下載過去的研究報告，請前往 [http://www.abci.com.hk/en-us/research\\_report.php](http://www.abci.com.hk/en-us/research_report.php)

陳宋恩及周秀成作為本研究報告全部或部分撰寫人，謹此證明有關就研究報告中提及的所有公司及/或該公司所發行的證券所做出的觀點，均屬分析員之個人意見。分析員亦在此證明，就研究報告內所做出的推薦或個人觀點，分析員并無直接或間接地收取任何補償。此外，分析員及分析員之關聯人士並沒有持有（除以下披露權益）研究報告內所推介股份的任何權益，並且沒有擔任研究報告內曾提及的上市法團的高級工作人員。

**權益披露**

農銀國際證券有限公司及/或與其聯屬公司，曾在過去12個月內，與本報告提及的公司有投資銀行業務關係。  
陳宋恩持有中國農業銀行H股股份。

**免責聲明**

該報告只為客戶使用，并只在適用法律允許的情況下分發。本研究報告並不牽涉具體使用者的投資目標，財務狀況和特殊要求。該等資訊不得被視為購買或出售所述證券的要約或要約邀請。我等並不保證該等資訊的全部或部分可靠，準確，完整。該報告不應代替投資人自己的投資判斷。文中分析建立在大量的假設基礎上，我等并不承諾通知閣下該報告中的任何資訊或觀點的變動，以及由于使用不同的假設和標準，造成的與其它分析機構的意見相反或不一致。分析員（們）負責報告的準備，為市場訊息采集、整合或詮釋，或會與交易、銷售和其它機構人員接觸。農銀國際證券有限公司不負責文中資訊的更新。農銀國際證券有限公司對某一或某些公司內部部門的資訊進行控制，阻止內部流動或者進入其它部門及附屬機構。負責此研究報告的分析員的薪酬完全由研究部或高層管理者（不包括投資銀行）決定。分析員薪酬不取決于投行的收入，但或會與農銀國際證券有限公司的整體收入（包括投行和銷售部）有關。報告中所述證券未必適合在其它司法管轄區銷售或某些投資人。文中所述的投資價格和價值、收益可能會有波動，歷史表現不是未來表現的必然指示。外幣匯率可能對所述證券的價格、價值或收益產生負面影響。如需投資建議、交易執行或其它諮詢，請您聯繫當地銷售代表。農銀國際證券有限公司或任何其附屬機構、總監、員工和代理，都不為閣下因依賴該等資訊所遭受的任何損失而承擔責任。進一步的資訊可應要求而提供。

版權所有2017年農銀國際證券有限公司

該材料的任何部分未經農銀國際證券有限公司的書面許可不得複印、影印、複製或以任何其他形式分發

辦公地址: 香港中環，紅棉路8號，東昌大廈13樓，農銀國際證券有限公司

電話: (852) 2868 2183