

各股市走势图	1
股市短评	1
主要经济数据公布	1
主要新闻总结	1
国际经济要闻	2
大中华经济要闻	2
企业要闻	2
中港两地上市的H股股份	3
免责声明	4

指数	收市	日比(%)	5日(%)
恒生	23,669.90	0.59	1.96
H股	9,849.06	1.00	2.90
红筹	3,956.28	0.63	1.02
HSC大型股	1,913.98	0.64	2.02
HSC中型股	4,347.65	0.55	2.15
AH股溢价	118.97	(0.63)	(2.96)
沪深300	3,266.64	0.28	0.12
富时中国A50	9,610.30	0.15	(0.61)
上证180	7,002.68	0.14	(0.41)
上证380	5,554.09	(0.01)	1.03
台北加权	9,228.50	0.73	3.15
日经225	16,807.62	1.91	0.47
道琼斯	18,293.70	0.90	1.44
标普500	2,163.12	1.09	1.76
纳斯达克	5,295.18	1.03	2.35
德国DAX 30	10,436.49	0.41	0.56
富时100	6,834.77	0.06	2.42
法国CAC 40	4,409.55	0.48	0.90

商品期货/指数	市价	日比(%)	5日(%)
纽约期油(美元/桶)	45.56	0.49	3.76
纽约期金(美元/t oz)	1,334.00	0.51	1.52
标普高盛商品指数	354.90	1.35	2.43
CRB大宗商品期货价格指数	184.86	1.03	2.99
罗杰斯国际商品指数	2,184.61	1.02	2.41

外汇	汇率	5日(%)	1个月(%)
港元兑人民币	0.8601	0.35	0.10
美元兑人民币	6.6702	0.30	0.13
美元兑港元	7.7554	(0.04)	0.03
美元兑日元	100.32	(1.77)	(0.01)
欧元兑美元	1.1191	(0.47)	(1.14)
英镑兑美元	1.3035	(1.54)	(0.78)
澳元兑美元	0.7641	1.68	0.20

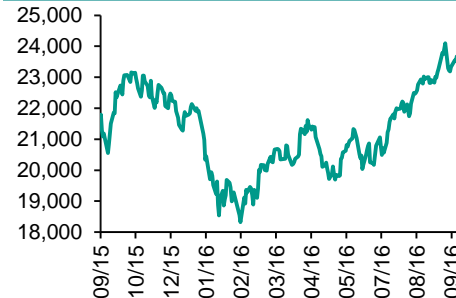
政府债券	收益率(%)	5日(bps)	1个月(bps)
中国(10年期)	2.7650	(0.80)	5.00
香港(10年期)	1.10100	(3.00)	12.30
美国(10年期)	1.65110	(4.65)	7.30

来源: 彭博

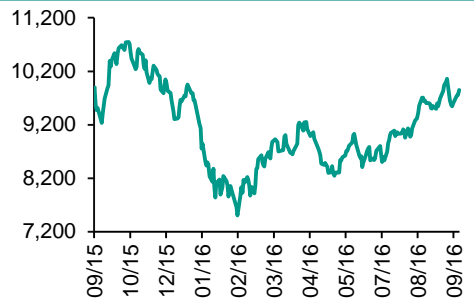
每天导读

各股市走势图

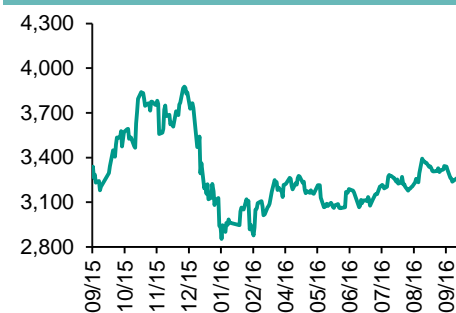
恒指走势图



国指走势图



沪深300走势图



标普500走势图



来源: 彭博

股市短评

昨晚美国股指上涨, 尽管经济出现改善迹象, 但美联储仍宣布维持利率不变, 给股市扫除障碍; 标普500指数均上升, 中能源指数、公用事业指数、原材料指数上涨。欧洲股市创近1个月来最大涨幅, 此前日本央行控制收益率曲线的新政策框架提振了日本银行股。昨天港股回升, 国指跑赢恒指; 港股11个行业类别指数均上升, 能源业、信息科技业、消费服务业指数领涨。昨天上证综指升0.09%, 深成指升0.37%; 沪深300指数中金融地产指数、医药卫生指数、信息技术指数等上涨; 能源指数、主要消费指数等下跌。昨天港股通全天使用额度为38.47亿元, 使用比例为36.64%; 因卖盘多于买盘, 沪股通全天使用额度为130.85亿元。昨天沪深两市两融余额微升到8974.70亿元, 沪深两市总交易量下跌至3513.53亿元。今天欧元区将公布9月消费者信心指数, 美国将公布上周首次申领失业救济人数。同时, 今天欧洲央行将公布经济公报。

主要经济数据公布

国家	经济指标	时间	市场预期	实际值	前值
美国	MBA抵押贷款申请指数	9月16日	n.a.	-7.3%	4.2%
美国	FOMC利率决策(上限)	9月21日	0.5%	0.5%	0.5%
英国	政府净借款额	8月	10.3b	10.1b	-2.4b*
南非	CPI同比	8月	5.9%	5.9%	6.0%
澳洲	Westpac领先指数月环比	8月	n.a.	0.00%	0.08%*
俄罗斯	每周CPI-年迄今	9月19日	n.a.	4.0%	3.9%
韩国	PPI同比	8月	n.a.	-1.7%	-2.5%*

来源: 彭博 (*均为修正值)

主要新闻总结

- 日本央行调整货币政策框架, 以国内收益率曲线为目标
- 美联储维持基准利率不变, 暗示2016年仍有加息可能
- 中国发布新的指导意见促进创业投资
- 中国8月份汽油出口67万吨, 同比增长44%
- 日本8月份出口连续第11个月下滑
- 欧洲央行据悉已成立特别行动小组, 拟加倍推进各成员国的经济改革
- 李克强: 中国经济下半年会继续保持上半年稳定增长势头
- 李克强: 中国愿同法国在航空、核电等领域取得更多进展

国际经济要闻

日本央行调整货币政策框架，以国内收益率曲线为目标

日本央行调整其货币刺激政策重心，摆脱僵硬的扩大货币供应目标，转向以收益率曲线为控制对象。央行货币政策委员会决定维持负0.1%的基准利率不变，适用于银行存放在央行的部分准备金。日本央行表示，因其寻求控制收益率曲线，因此短期内货币基础目标可能出现波动，之前这个目标一直设在年增量为80万亿日元。(彭博)

美联储维持基准利率不变，暗示2016年仍有加息可能

美联储连续第六次会议维持政策利率不变，决策者内部对此存在分歧。联储表示将等待其目标实现取得进展的更多证据，同时预测今年年底之前仍有可能加息。现在焦点转向12月份，这可能也是美联储2016年最后一次加息的机会，此举取决于未来几个月围绕备受争议的总统大选，经济、通胀和市场会如何表现。(彭博)

日本8月份出口连续第11个月下滑

日本8月份出口表现持续疲弱，连续第11个月下滑，因为日元走强，且全球经济不振削减需求。财务省周三指出，8月份出口较去年同期下滑9.6%。8月份进口较去年同期下跌17.3%；8月份贸易逆差187亿日元(1.84亿美元)。(彭博)

欧洲央行据悉已成立特别行动小组，拟加倍推进各成员国的经济改革

欧洲央行官员已经屡次抱怨欧元区成员国政府并未尽其所能提振区内经济。知情人士透露，总部设在法兰克福的欧洲央行已经从各成员国央行抽调人员成立了一个专门的经济改革行动小组。该行动组是因为欧洲央行不满于各国政府拖其后腿而于今年春天成立的，目前尚未举行首次会议。(彭博)

大中华经济要闻

李克强：中国经济下半年会继续保持上半年稳定增长势头

中国国务院总理李克强在对纽约经济俱乐部发表的演讲中表示，在世界经济低迷、贸易增长下降情况下，中国经济继续保持增长，今年1至8月份创造950万新增就业岗位。经济结构正在深刻变化，服务业将超过GDP比重60%。中国必须保持中高速增长以进入中等收入国家行列，总理表示人均GDP比总量GDP更重要。(彭博)

中国发布新的指导意见促进创业投资

国务院向政府各机构发布新指导意见，寻求全国范围促进创业投资，同时避免投资泡沫和非法集资。指导意见中称，各类受到保护的机构投资者、孵化器和天使投资参与创投，并将通过管理机制的完善进一步拓宽创投市场化退出机制。(彭博)

中国8月份汽油出口67万吨，同比增长44%

中国8月份柴油出口同比增长47.6%至107万吨；进口同比增长1026%至7万吨。8月份煤油出口同比增长16.8%至113万吨；进口同比增长21.3%至32万吨。8月份液化天然气进口同比增长60.1%至226万吨；气态天然气进口同比减少46%至108万吨。(彭博)

李克强：中国愿同法国在航空、核电等领域取得更多进展

中国政府网新闻稿称，中国总理李克强在纽约会见法国总统奥朗德时称，当前中法关系保持健康快速发展势头，中方愿同法方密切高层交往，进一步巩固政治互信，推动中法关系稳步前行。(彭博)

企业要闻

中国选定首家美国人民币业务清算行，中行称难点在于市场接受度

正在美国访问的中国总理李克强表示，中国已经决定在纽约设立人民币清算行，欢迎纽约有条件的银行设立人民币清算行。李克强话音刚落，中国央行即在网站公告，授权中国银行纽约分行担任美国人民币业务清算行。这是中国首次在美国设立人民币清算行，也是2016年首家新指定的人民币清算行。(彭博)

中国地产开发商绿地进军券商银行领域，拟申请香港投行牌照

中国房地产开发商绿地控股计划以一家子公司涉足证券投资领域，目标是三年内将资产管理规模做到100亿美元。管理层表示尽管有不少开发商涉足金融领域作为资金来源，绿地的目标是打造侧重于收益增长的金融企业。(彭博)

万达商业回归A股非易事，王健林还将面临重重挑战

在完成了香港的最大私有化交易之后，王健林得设法让其房地产子公司回归A股，否则就得面临偿还投资者逾50亿美元的前景。万达商业周二从香港交易所退市，王健林寻求让该公司回归A股以获得更高估值。(彭博)

中国神华获批9月份有条件增产；钢厂请求增加煤炭供应

知情人士称中国煤炭工业协会向中国神华集团下发通知，允许神华有条件增产。神华9月份有14个下属煤矿获准增加产量，月度允许最大增量合计为279万吨。伊泰和华电等集团旗下部分煤矿也获准增加产量，目的打击煤价的过快上涨。(彭博)

中港两地上市的H股股份

H股代码	股份名称	H股 收盘价 (港元)	动态市盈率	市净率	H股/A股 价比(%)	H股代码	股份名称	H股 收盘价 (港元)	动态市盈率	市净率	H股/A股 价比(%)
939	建设银行	5.98	5.60	0.87	(0.54)	1065	创业环保	4.63	14.84	1.25	(56.63)
1398	工商银行	5.03	5.57	0.87	(1.92)	753	中国国航	5.42	9.04	0.97	(36.76)
1288	农业银行	3.40	5.32	0.81	(6.59)	670	东方航空	3.74	9.89	0.95	(48.54)
3988	中国银行	3.67	5.62	0.69	(6.63)	1055	南方航空	4.45	11.05	0.91	(46.18)
3328	交通银行	6.18	5.87	0.73	(3.90)	1919	中国远洋	2.84	-	1.23	(52.39)
3968	招商银行	19.36	6.99	1.11	(6.89)	2866	中海集运	1.79	-	1.30	(61.61)
998	中信银行	5.34	5.23	0.68	(22.69)	1138	中海发展	4.36	7.91	0.56	(42.23)
6818	光大银行	3.82	5.19	0.67	(12.87)	2880	大连港	1.43	43.65	0.91	(49.81)
1988	民生银行	8.83	5.93	0.87	(18.62)	317	广船国际	12.12	22.31	1.43	(62.11)
2628	中国人寿	21.35	38.77	1.71	(14.92)	2039	中集集团*	9.26	241.58	0.86	(42.55)
2318	中国平安	42.65	10.83	1.84	5.78	1800	中国交建	8.33	7.12	0.78	(37.06)
2601	中国太保	29.45	18.22	1.81	(12.82)	390	中国中铁	5.66	9.08	0.92	(33.05)
1336	新华保险	34.00	17.56	1.58	(29.45)	1186	中国铁建	8.88	7.74	0.84	(16.45)
6030	中信证券	17.08	14.37	1.31	(9.45)	1766	中国中车	7.02	13.69	1.69	(33.66)
6837	海通证券	13.62	13.55	1.28	(26.57)	525	广深铁路	4.16	19.28	0.92	(13.59)
1776	广发证券	16.90	11.94	1.50	(10.46)	177	宁沪高速	10.64	19.70	2.30	3.38
6886	华泰证券	16.58	14.70	1.30	(23.51)	548	深圳高速	7.93	9.13	1.21	(19.30)
3958	东方证券	8.19	4.82	1.06	(56.77)	995	皖通高速	6.81	10.33	1.17	(53.19)
857	中石油	5.00	79.89	0.67	(40.78)	107	成渝高速	3.02	7.12	0.61	(44.86)
386	中石化	5.39	21.31	0.81	(3.03)	2238	广汽集团	10.74	9.17	1.42	(59.56)
338	上石化	3.99	7.96	1.69	(41.75)	1211	比亚迪*	53.55	25.08	3.67	(18.86)
1033	石化油服	1.51	-	0.91	(66.53)	2333	长城汽车	7.75	7.38	1.46	(33.95)
2883	中海油田	6.19	-	0.67	(55.49)	2338	潍柴动力	10.68	25.13	1.15	2.16
568	山东墨龙*	3.51	-	0.99	(71.39)	38	一拖股份	4.40	25.99	0.79	(62.98)
1088	中国神华	14.82	17.15	0.84	(14.98)	1157	中联重科*	2.96	-	0.52	(44.06)
1898	中煤能源	3.99	-	0.54	(38.62)	564	郑煤机	3.55	246.24	0.52	(47.55)
1171	兖州煤业	4.94	29.09	0.61	(62.96)	1057	浙江世宝*	11.18	53.92	2.09	(76.32)
902	华能国际	5.02	5.89	0.78	(39.37)	1072	东方电气	6.58	-	0.59	(41.79)
991	大唐发电	2.14	10.27	0.55	(52.81)	2727	上海电气	3.85	21.13	1.04	-
1071	华电国际	3.56	4.32	0.72	(39.14)	2208	金风科技*	12.82	9.85	1.68	(30.01)
1618	中国中冶	2.71	8.92	0.86	(43.30)	42	东北电气	2.98	-	7.83	(63.13)
347	鞍钢股份*	4.17	-	0.60	(25.29)	187	京城机电	3.46	-	1.93	(69.55)
323	马钢股份	1.88	-	0.66	(43.08)	300	沈机集团	2.99	-	1.75	(67.37)
1053	重庆钢铁	2.42	-	4.20	-	2607	上海医药	21.00	15.79	1.58	(9.39)
2600	中国铝业	2.83	199.62	0.93	(36.13)	2196	复星医药	23.95	18.05	2.50	(12.55)
358	江西铜业	9.04	86.03	0.58	(44.47)	1513	丽珠医药*	44.90	23.83	3.44	(26.93)
2899	紫金矿业	2.56	55.59	1.78	(32.26)	874	白云山	20.05	16.41	2.40	(30.08)
3993	洛阳钼业	1.74	30.85	1.46	(60.93)	719	新华制药*	5.99	23.16	1.23	(60.19)
914	海螺水泥	21.45	15.86	1.37	10.78	168	青岛啤酒	31.20	22.89	2.13	(16.76)
2009	金隅股份	3.00	5.86	0.35	(38.87)	553	南京熊猫	6.80	48.20	1.64	(60.46)
1108	洛阳玻璃	6.30	11.88	6.17	-	763	中兴通讯*	11.80	12.79	1.08	(31.44)
2202	万科*	20.10	10.24	1.96	(29.80)	921	海信科龙*	6.79	12.56	1.81	(49.58)
588	北京北辰	2.70	8.78	0.46	(44.85)	1812	晨鸣纸业*	7.55	8.06	0.65	(26.22)
1065	创业环保	4.63	14.84	1.25	(56.63)	811	新华文轩	8.30	12.26	1.13	(73.68)

注*: 其A股在深圳证券交易所上市。没有"*"符号H股, 其A股在上海证券交易所上市

来源: 彭博、农银国际证券

农银国际业务发展部联系人**戴昕**angeladai@abci.com.hk

电话: (852) 2147 8810

农银国际机构销售部联系人**关宝娟**joycekwan@abci.com.hk

电话: (852) 2147 8838 / 2147 8855

林允文vivianlin@abci.com.hk

电话: (852) 2147 8842

农银国际研究部联系人**陈宋恩**philipchan@abci.com.hk

电话: (852) 2147 8805

周秀成stevechow@abci.com.hk

电话: (852) 2147 8809

要下载最新的研究报告, 请前往 <http://sec.abci.com.hk/eng/research/research.asp>要下载过去的研究报告, 请前往 http://www.abci.com.hk/en-us/research_report.php

陈宋恩及周秀成作为本研究报告全部或部分撰写人, 谨此证明有关就研究报告中提及的所有公司及/或该公司所发行的证券所做出的观点, 均属分析员之个人意见。分析员亦在此证明, 就研究报告内所做出的推荐或个人观点, 分析员并无直接或间接地收取任何补偿。此外, 分析员及分析员之关联人士并没有持有(除以下披露权益)研究报告内所推介股份的任何权益, 并且没有担任研究报告内曾提及的上市法团的高级工作人员。

权益披露

农银国际证券有限公司及/或与其附属公司, 曾在过去12个月内, 与本报告提及的公司有投资银行业务关系。

陈宋恩持有中国农业银行H股股份。

免责声明

该报告只为客户使用, 并只在适用法律允许的情况下分发。本研究报告并不牵涉具体使用者的投资目标, 财务状况和特殊要求。该等信息不得被视为购买或出售所述证券的要约或要约邀请。我等并不保证该等信息的全部或部分可靠, 准确, 完整。该报告不应代替投资人自己的投资判断。文中分析建立于大量的假设基础上, 我等并不承诺通知阁下该报告中的任何信息或观点的变动, 以及由于使用不同的假设和标准, 造成的与其它分析机构的意见相反或不一致。分析员(们)负责报告的准备, 为市场信息采集、整合或诠释, 或会与交易、销售和其它机构人员接触。农银国际证券有限公司不负责文中信息的更新。农银国际证券有限公司对某一或某些公司内部部门的信息进行控制, 阻止内部流动或者进入其它部门及附属机构。负责此研究报告的分析员的薪酬完全由研究部或高层管理者(不包括投资银行)决定。分析员薪酬不取决于投行的收入, 但或会与农银国际证券有限公司的整体收入(包括投行和销售部)有关。报告中所述证券未必适合在其它司法管辖区销售或某些投资人。文中所述的投资价格和价值、收益可能会有波动, 历史表现不是未来表现的必然指示。外币汇率可能对所述证券的价格、价值或收益产生负面影响。如需投资建议、交易执行或其它咨询, 请您联系当地销售代表。农银国际证券有限公司或任何其附属机构、总监、员工和代理, 都不为阁下因依赖该等信息所遭受的任何损失而承担责任。进一步的信息可应要求而提供。

版权所有2016年农银国际证券有限公司

该材料的任何部分未经农银国际证券有限公司的书面许可不得复印、影印、复制或以任何其他形式分发

办公地址: 香港中环, 红棉路8号, 东昌大厦13楼, 农银国际证券有限公司

电话: (852) 2868 2183