

| | |
|-------------|---|
| 各股市走势图 | 1 |
| 股市短评 | 1 |
| 主要经济数据公布 | 1 |
| 主要新闻总结 | 1 |
| 国际经济要闻 | 2 |
| 大中华经济要闻 | 2 |
| 企业要闻 | 2 |
| 中港两地上市的H股股份 | 3 |
| 免责声明 | 4 |

| 指数 | 收市 | 日比(%) | 5日(%) |
|----------|-----------|--------|--------|
| 恒生 | 28,833.76 | 0.33 | 1.03 |
| H股 | 11,144.08 | (0.26) | 1.17 |
| 红筹 | 4,103.63 | 0.72 | 0.65 |
| HSC大型股 | 2,738.19 | (0.37) | 1.25 |
| HSC中型股 | 5,858.46 | (0.64) | 4.95 |
| AH股溢价 | 134.71 | 0.60 | 0.37 |
| 沪深300 | 5,035.54 | (2.15) | (0.88) |
| 富时中国A50 | 17,321.11 | (2.07) | 0.40 |
| 上证180 | 10,488.27 | (1.65) | 0.03 |
| 上证380 | 5,669.57 | (0.81) | (0.56) |
| 台北加权 | 16,249.33 | (0.04) | 2.71 |
| 日经225 | 29,717.83 | 1.73 | 3.39 |
| 道琼斯 | 32,953.46 | 0.53 | 3.62 |
| 标普500 | 3,968.94 | 0.65 | 3.86 |
| 纳斯达克 | 13,459.71 | 1.05 | 6.75 |
| 德国DAX 30 | 14,461.42 | (0.28) | 0.56 |
| 富时100 | 6,749.70 | (0.17) | 0.45 |
| 法国CAC 40 | 6,035.97 | (0.17) | 2.25 |

| 商品期货/指数 | 市价 | 日比(%) | 5日(%) |
|---------------|----------|--------|-------|
| 纽约期油(美元/桶) | 65.41 | 0.03 | 2.19 |
| 纽约期金(美元/t oz) | 1,729.60 | 0.02 | 0.74 |
| 标普高盛商品指数 | 491.91 | (0.06) | 0.88 |
| CRB大宗商品期货价格指数 | 193.42 | (0.19) | 0.59 |
| 罗杰斯国际商品指数 | 2,622.00 | (0.12) | 0.59 |

| 外汇 | 汇率 | 5日(%) | 1个月(%) |
|--------|--------|--------|--------|
| 港元兑人民币 | 0.8370 | (0.35) | 0.98 |
| 美元兑人民币 | 6.4990 | (0.30) | 1.14 |
| 美元兑港元 | 7.7645 | 0.05 | 0.16 |
| 美元兑日元 | 109.16 | 0.62 | 2.86 |
| 欧元兑美元 | 1.1928 | 0.23 | (1.47) |
| 英镑兑美元 | 1.3898 | 0.04 | (0.04) |
| 澳元兑美元 | 0.7749 | 0.45 | (0.12) |

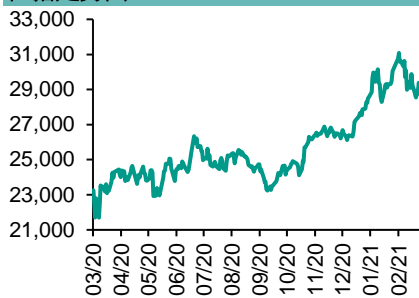
| 政府债券 | 收益率(%) | 5日(bps) | 1个月(bps) |
|----------|---------|---------|----------|
| 中国(10年期) | 3.2720 | 2.50 | 2.90 |
| 香港(10年期) | 1.38300 | (2.90) | 38.50 |
| 美国(10年期) | 1.60030 | 7.40 | 28.62 |

来源：彭博

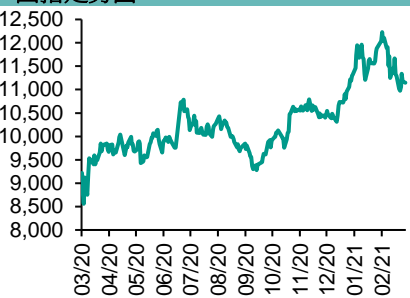
每天导读

各股市走势图

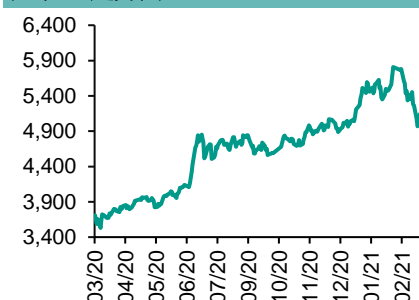
恒指走势图



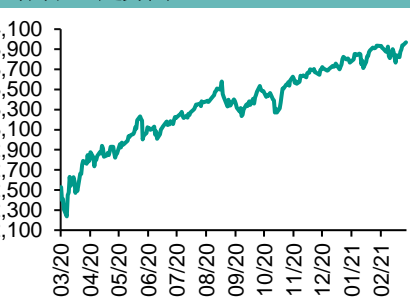
国指走势图



沪深300走势图



标普500走势图



来源：彭博

股市短评

昨天美股三大指数均上升，其中纳斯达克指数升幅最大。美股上升，道指及标普500指数再创收市新高，市场憧憬经济复苏，并观望美联储本周会议。标普500指数11个行业指数表现不一，其中公用事业指数领涨；能源指数领跌。昨天欧洲三大股指均下跌，其中德国DAX 30指数跌幅最大。欧洲股市下跌，市场对经济强劲复苏感到乐观，曾支持大市向上，但金融股及矿业股下跌拖累大市。昨天恒指上升，国指下跌。内地公布1至2月工业增加值及社会消费品零售增长均好过市场预期，恒指上升。港股各行业指数表现不一，其中综合企业指数领涨，信息技术业指数领跌。昨天上证综指及深成指均下跌，深成指跌幅较大。固定资产投资逊预期，上证综指下跌。沪深300指数各行业指数表现不一，其中公用事业指数领涨，信息技术指数领跌。昨天沪股通北向净买入13.92亿人民币，南向净卖出9.13亿港元；深股通北向净买入22.95亿人民币，南向净卖出37.65亿港元。今天将公布香港2月失业率及美国2月零售销售环比。

主要经济资料公布

| 国家 | 经济指标 | 时间 | 市场预期 | 实际值 | 前值 |
|----|------------------|----|-------|-------|-------|
| 日本 | 核心机械订单-环比 | 1月 | -5.5% | -4.5% | 5.2% |
| 日本 | 核心机械订单-同比 | 1月 | -0.3% | 1.5% | 11.8% |
| 日本 | 第三产业指数月环比 | 1月 | -0.6% | -1.7% | -0.4% |
| 英国 | Rightmove房屋价格同比 | 3月 | na | 2.7% | 3.0% |
| 英国 | Rightmove房价价格月环比 | 3月 | na | 0.8% | 0.5% |

来源：彭博 (*均为修正值)

主要新闻总结

- 美国财政部长耶伦说，美国的通胀风险仍然很小且可控
- 中国要求完善脱贫人口小额信贷支持政策
- 澳大利亚寻求在世贸组织采取下一步行动，以支持大麦生产商
- 中国1-2月份房地产开发投资同比增长38.3%至1.4万亿元人民币
- 中港跨境理财通的开通须等待旅行限制放松
- 新加坡房屋销量下滑，买家谨防潜在调控措施
- 拜登下一个经济计划料将加税
- 铁矿石价格进一步下跌，因中国钢铁重镇扩大执法检查

国际经济要闻

美国财政部长耶伦说，美国的通胀风险仍然很小且可控

美国财长珍妮特·耶伦表示，随着拜登政府向经济注入1.9万亿美元的救助，且有望恢复充分就业，美国的通货膨胀风险仍然低迷。耶伦表示，去年美国Covid-19大流行时的一些物价下跌将会恢复，但这只是物价的暂时波动。(彭博)

澳大利亚寻求在世贸组织采取下一步行动，以支持大麦生产商

据一份电邮公告显示，澳大利亚要求世界贸易组织成立争端解决小组，从而在针对中国向澳大利亚大麦征收反倾销和反补贴税的争端中，进入争端解决机制的下一个阶段。贸易部长Dan Tehan说，此前澳大利亚和中国1月下旬进行争端解决磋商，但磋商没有解决问题。(彭博)

新加坡房屋销量下滑，买家谨防潜在调控措施

由于对房地产调控的猜测抑制了买家兴趣，新加坡2月份房屋销售下滑。市区重建局周一数据显示，上个月新私人公寓购买量下降60%至645套。相比之下，1月为1,632套，超过了两年高位。人们猜测政府可能执行新一轮针对私人住宅的降温措施，以防止市场过热而脱离经济基本面。(彭博)

拜登下一个经济计划料将加税

知情人士说，美国总统乔·拜登正在计划一次自1993年以来首次主要的联邦加税，以帮助支付其接续大流行刺激法案之后的长期经济方案。与1.9万亿美元的大流行刺激法案不同，下一个举措的规模预计会更大，而且不会仅仅依靠政府举债作为资金来源。(彭博)

大中华经济要闻

中国要求完善脱贫人口小额信贷支持政策

中国银保监会联合财政部、央行等发布通知，要求深入做好过渡期脱贫人口小额信贷工作，支持对建档立卡脱贫户的5万元以下，3年期以内的贷款。银行保险监管部门要实施差异化监管政策，央行要用好再贷款、差异化存款准备金等货币政策工具，财政部门要安排好财政贴息资金。(彭博)

中国1-2月份房地产开发投资同比增长38.3%至1.4万亿元人民币

中国统计局发布最新房地产开发投资和销售数据。中国1-2月份房屋新开工面积同比增长64.3%至1.704亿平方米；中国1-2月份商品房销售额同比增长133.4%至1.92万亿元。(彭博)

中港跨境理财通的开通须等待旅行限制放松

《南华早报》援引香港金管局总裁余伟文的话报道，中港理财通“通车”必须等到跨境旅行限制放松时。内地要求投资者需亲身前往当地开户，暂时难以实现。(彭博)

铁矿石价格进一步下跌，因中国钢铁重镇扩大执法检查

铁矿石期货进一步下跌，因中国最大的钢铁城市扩大钢厂检查，以打击违规排污行为，从而损害了需求前景。就上周当地企业被发现违规之后，河北省唐山市表示，其将集中开展大气污染综合治理“攻坚月”行动。(彭博)

企业要闻

星展银行中国拟发20亿二级资本债，或为近三年首次在岸发行

知情人士透露，星展银行（中国）计划最快本周在境内市场发行至多20亿元人民币二级资本债券。据彭博数据显示，若成功落地，将为该行自2018年7月来首次于国内市场进行债券融资。知情人士称，该期债的期限为10年，利率询价区间暂落于4.4%-5%。(彭博)

索罗斯在香港的家族办公室聘请前高盛交易员Fries

前高盛集团执行董事Donald Fries已加入乔治·索罗斯在香港的家族办公室。Fries从2月开始担任该家族办公室的投资组合经理，之前在高盛于香港的交易室工作近四年。(彭博)

澳大利亚两支退休基金将合并，创建规模1,550亿美元的基金

澳大利亚最大型养老基金中的两家向着建立一个规模2,000亿澳元（1,550亿美元）的巨人迈出了一步。据两家基金周一发布的联合声明，QSuper和Sunsuper Pty已签署合并协议。(彭博)

任天堂据悉力争下一财年Switch和游戏软件销量创纪录

据任天堂的合作伙伴和供应商称，该公司正在为未来一年游戏软件和Switch销售创纪录做准备。据该公司零部件供应商、软件发行商和零售商的高管称，计划在截至2022年3月的财年，实现Switch游戏机销量持平或略微增加。(彭博)

中港两地上市的H股股份

| H股代码 | 股份名称 | H股 收盘价 (港元) | 动态市盈率 | 市净率 | H股/A股 价比(%) | H股代码 | 股份名称 | H股 收盘价 (港元) | 动态市盈率 | 市净率 | H股/A股 价比(%) |
|------|-------|-------------------|--------|-------|----------------|------|-------|-------------------|--------|-------|----------------|
| 939 | 建设银行 | 6.61 | 5.72 | 0.62 | (25.72) | 1065 | 创业环保 | 3.15 | 6.90 | 0.60 | (58.92) |
| 1398 | 工商银行 | 5.60 | 5.88 | 0.65 | (15.53) | 895 | 东江环保* | 5.90 | 13.48 | 0.98 | (42.57) |
| 1288 | 农业银行 | 3.23 | 4.94 | 0.52 | (20.94) | 1635 | 大众公用 | 2.18 | 9.19 | 0.66 | (51.07) |
| 3988 | 中国银行 | 2.91 | 4.54 | 0.36 | (26.40) | 753 | 中国航 | 7.07 | - | 1.04 | (32.13) |
| 1658 | 邮储银行 | 6.10 | 7.78 | 0.84 | (14.17) | 670 | 东方航空 | 3.91 | - | 0.94 | (39.94) |
| 3328 | 交通银行 | 4.62 | 4.43 | 0.40 | (18.23) | 1055 | 南方航空 | 6.14 | - | 1.09 | (27.19) |
| 3968 | 招商银行 | 62.40 | 14.34 | 2.13 | (1.64) | 1919 | 中远海控 | 8.18 | 52.99 | 2.15 | (37.23) |
| 998 | 中信银行 | 3.88 | 3.67 | 0.35 | (39.51) | 598 | 中国外运 | 3.12 | 6.98 | 0.65 | (45.36) |
| 6818 | 光大银行 | 3.49 | 4.62 | 0.47 | (31.42) | 2866 | 中远海发 | 1.27 | 6.18 | 0.68 | (60.48) |
| 2016 | 浙商银行 | 3.69 | 5.47 | 0.58 | (26.80) | 1138 | 中远海能 | 3.50 | 4.36 | 0.39 | (55.87) |
| 1988 | 民生银行 | 4.84 | 3.50 | 0.34 | (23.26) | 2880 | 大连港 | 0.88 | 9.68 | 0.49 | (59.07) |
| 6196 | 郑州银行* | 2.08 | 3.87 | 0.34 | (55.35) | 6198 | 青岛港 | 4.63 | 6.71 | 0.79 | (45.56) |
| 3866 | 青岛银行* | 4.28 | 8.92 | 0.73 | (30.83) | 3369 | 秦港股份 | 1.39 | 6.10 | 0.43 | (58.29) |
| 1963 | 重庆银行 | 5.26 | 3.39 | 0.39 | (61.17) | 317 | 广船国际 | 8.09 | 12.82 | 0.69 | (71.25) |
| 3618 | 渝农商行 | 3.57 | 3.78 | 0.37 | (31.77) | 2039 | 中集集团* | 12.32 | 29.42 | 1.06 | (28.62) |
| 2628 | 中国人寿 | 16.40 | 8.24 | 0.93 | (56.84) | 1800 | 中国交建 | 3.88 | 3.40 | 0.26 | (54.89) |
| 2318 | 中国平安 | 98.05 | 10.04 | 1.97 | (3.56) | 390 | 中国中铁 | 4.06 | 3.39 | 0.41 | (43.16) |
| 2601 | 中国太保 | 35.15 | 10.34 | 1.43 | (29.09) | 1186 | 中国铁建 | 5.02 | 3.15 | 0.26 | (47.27) |
| 1336 | 新华保险 | 30.15 | 6.44 | 0.86 | (51.11) | 1766 | 中国中车 | 3.64 | 8.50 | 0.63 | (54.38) |
| 1339 | 人保集团 | 2.50 | 4.66 | 0.47 | (65.35) | 3969 | 中国通号 | 3.19 | 7.91 | 0.73 | (53.39) |
| 6030 | 中信证券 | 15.50 | 11.52 | 0.93 | (44.21) | 525 | 广深铁路 | 1.60 | - | 0.34 | (40.73) |
| 3908 | 中金公司 | 16.54 | 11.12 | 1.20 | (70.60) | 177 | 宁沪高速 | 9.11 | 15.15 | 1.39 | (20.48) |
| 6837 | 海通证券 | 7.13 | 7.21 | 0.52 | (49.29) | 548 | 深圳高速 | 7.65 | 14.27 | 0.78 | (27.47) |
| 2611 | 国泰君安 | 10.88 | 9.63 | 0.67 | (43.53) | 995 | 皖通高速 | 5.12 | 9.55 | 0.66 | (34.16) |
| 6806 | 申万宏源* | 2.18 | 6.07 | 0.52 | (61.00) | 107 | 成渝高速 | 1.89 | 21.08 | 0.32 | (50.71) |
| 1776 | 广发证券* | 11.08 | 7.76 | 0.75 | (40.23) | 2238 | 广汽集团 | 7.10 | 11.60 | 0.73 | (44.08) |
| 6886 | 华泰证券 | 11.38 | 7.59 | 0.69 | (43.23) | 1211 | 比亚迪* | 185.60 | 138.39 | 7.44 | (10.84) |
| 6099 | 招商证券 | 10.28 | 9.02 | 0.68 | (55.53) | 2333 | 长城汽车 | 21.30 | 39.06 | 2.98 | (39.66) |
| 3958 | 东方证券 | 5.13 | 10.87 | 0.55 | (54.41) | 2338 | 潍柴动力 | 21.75 | 15.73 | 2.83 | (10.61) |
| 6178 | 光大证券 | 6.80 | 16.32 | 0.52 | (66.49) | 3606 | 福耀玻璃 | 43.75 | 39.17 | 4.48 | (21.82) |
| 6881 | 银河证券 | 4.60 | 5.56 | 0.52 | (62.50) | 1108 | 洛阳玻璃 | 7.35 | 37.94 | 2.46 | (64.84) |
| 6066 | 中信建投 | 9.59 | 7.14 | 1.19 | (74.64) | 6865 | 福莱特 | 24.70 | 39.50 | 7.23 | (24.26) |
| 1375 | 中州证券 | 1.49 | - | 0.43 | (71.97) | 38 | 一拖股份 | 3.62 | 6.37 | 0.66 | (77.20) |
| 1456 | 国联证券 | 3.63 | 11.84 | 0.69 | (77.12) | 1157 | 中联重科* | 11.18 | 11.95 | 1.67 | (25.72) |
| 857 | 中石油 | 3.06 | 25.38 | 0.39 | (43.20) | 564 | 郑煤机 | 11.36 | 11.40 | 1.27 | (22.49) |
| 386 | 中石化 | 4.47 | 11.94 | 0.62 | (18.83) | 1057 | 浙江世宝* | 1.53 | - | 0.75 | (75.79) |
| 338 | 上石化 | 1.94 | - | 0.65 | (54.89) | 1072 | 东方电气 | 7.56 | 12.51 | 0.65 | (50.56) |
| 1033 | 石化油服 | 0.77 | 25.14 | 1.66 | (69.16) | 2727 | 上海电气 | 2.91 | 10.83 | 0.56 | (55.38) |
| 2883 | 中海油田 | 8.68 | 13.72 | 0.91 | (56.41) | 2208 | 金风科技* | 14.94 | 23.89 | 1.68 | (8.10) |
| 568 | 山东墨龙* | 2.34 | - | 1.04 | (47.34) | 42 | 东北电气 | 0.65 | 3.67 | 3.65 | (66.62) |
| 1088 | 中国神华 | 15.00 | 6.57 | 0.69 | (34.60) | 187 | 京城机电 | 1.76 | - | 1.41 | (67.55) |
| 1898 | 中煤能源 | 3.45 | 9.47 | 0.38 | (46.22) | 2607 | 上海医药 | 14.42 | 8.09 | 0.80 | (36.66) |
| 1171 | 兖州煤业 | 9.01 | 5.01 | 0.65 | (43.67) | 2196 | 复星医药 | 33.35 | 20.31 | 2.17 | (30.10) |
| 1816 | 中广核* | 1.86 | 8.42 | 0.84 | (46.86) | 1513 | 丽珠医药* | 28.50 | 13.23 | 1.93 | (33.95) |
| 902 | 华能国际 | 2.65 | 10.31 | 0.44 | (50.26) | 874 | 白云山 | 20.00 | 10.12 | 1.05 | (41.93) |
| 991 | 大唐发电 | 1.22 | 19.17 | 0.45 | (60.26) | 719 | 新华制药* | 4.54 | 7.65 | 0.76 | (53.19) |
| 1071 | 华电国际 | 2.13 | 5.57 | 0.38 | (48.32) | 1349 | 复旦张江 | 4.37 | 20.41 | 2.04 | (74.54) |
| 956 | 新天绿能 | 2.50 | 6.16 | 0.69 | (75.29) | 1877 | 君实生物* | 73.75 | - | 20.18 | (27.36) |
| 1618 | 中国中冶 | 1.93 | 5.60 | 0.45 | (50.29) | 6185 | 康希诺 | 293.00 | - | 39.66 | (39.16) |
| 2068 | 中铝国际 | 1.38 | - | 0.43 | (67.73) | 9989 | 海普瑞* | 11.48 | 11.31 | 1.63 | (43.43) |
| 347 | 鞍钢股份* | 4.30 | 24.32 | 0.64 | (6.98) | 2359 | 药明康德 | 142.10 | 110.80 | 9.11 | (7.93) |
| 323 | 马钢股份 | 2.87 | 15.06 | 0.66 | (21.48) | 3759 | 康龙化成* | 117.30 | 118.54 | 10.04 | (9.54) |
| 1053 | 重庆钢铁 | 1.35 | 17.43 | 0.51 | (37.21) | 3347 | 泰格医药 | 137.90 | - | - | (6.14) |
| 2600 | 中国铝业 | 4.16 | - | 1.19 | (23.12) | 6127 | 昭衍新药 | 131.50 | 132.63 | 20.96 | (11.44) |
| 358 | 江西铜业 | 17.18 | 25.46 | 0.94 | (46.29) | 168 | 青岛啤酒 | 62.95 | 31.72 | 3.34 | (28.90) |
| 2899 | 紫金矿业 | 10.74 | 40.35 | 4.76 | (20.08) | 6116 | 拉夏贝尔 | 0.58 | - | 0.58 | (73.17) |
| 1787 | 山东黄金 | 15.84 | 27.03 | 2.34 | (39.48) | 1533 | 庄园牧场* | 5.93 | 47.25 | 0.76 | (45.09) |
| 3993 | 洛阳钼业 | 5.26 | 42.63 | 2.36 | (26.12) | 553 | 南京熊猫 | 4.25 | 115.02 | 0.94 | (42.98) |
| 1772 | 赣锋锂业 | 99.50 | 300.27 | 11.96 | (15.86) | 981 | 中芯国际 | 25.50 | 34.52 | 1.29 | (61.70) |
| 914 | 海螺水泥 | 51.95 | 6.68 | 1.52 | (19.24) | 763 | 中兴通讯* | 19.76 | 13.01 | 1.85 | (41.38) |
| 2009 | 金隅股份 | 1.74 | 5.88 | 0.33 | (51.12) | 6869 | 长飞光纤 | 10.26 | 11.73 | 0.73 | (62.62) |
| 2202 | 万科* | 31.55 | 7.41 | 1.51 | (15.99) | 921 | 海信家电* | 12.26 | 9.65 | 1.52 | (31.03) |
| 588 | 北京北辰 | 1.52 | 9.07 | 0.30 | (45.85) | 6690 | 海尔智家 | 30.85 | 24.60 | 3.55 | (10.85) |
| 1528 | 美凯龙 | 4.98 | 6.54 | 0.34 | (56.48) | 1812 | 晨鸣纸业* | 6.65 | 16.12 | 0.93 | (42.19) |
| | | | | | | 811 | 新华文轩 | 5.03 | 4.52 | 0.54 | (53.62) |

注*：其A股在深圳证券交易所上市。没有"*"符号H股，其A股在上海证券交易所上市

来源：彭博、农银国际证券

农银国际业务发展部连络人

戴昕

angeladai@abci.com.hk

电话: (852) 2147 8810

农银国际机构销售部连络人

林青

sallylin@abci.com.hk

电话: (852) 2147 8835

伍华安

johnng@abci.com.hk

电话: (852) 2147 8806

农银国际研究部连络人

陈宋恩

philipchan@abci.com.hk

电话: (852) 2147 8805

周秀成

stevechow@abci.com.hk

电话: (852) 2147 8809

要下载最新的研究报告，请前往 <http://sec.abci.com.hk/eng/research/research.asp>
要下载过去的研究报告，请前往 http://www.abci.com.hk/en-us/research_report.php

陈宋恩及周秀成作为本研究报告全部或部分撰写人，谨此证明有关就研究报告中提及的所有公司及/或该公司所发行的证券所做出的观点，均属分析员之个人意见。分析员亦在此证明，就研究报告内所做出的推荐或个人观点，分析员并无直接或间接地收取任何补偿。此外，分析员及分析员之关联人士并没有持有（除以下披露权益）研究报告内所推介股份的任何权益，并且没有担任研究报告内曾提及的上市法团的高级工作人员。

权益披露

农银国际证券有限公司及/或其附属公司，曾在过去12个月内，与建设银行，中国银行，交通银行，光大银行，民生银行，中金公司，中信建投，中海油田，浙商银行有投资银行业务关系。
陈宋恩持有中国农业银行H股股份。

免责声明

该报告只为客户使用，并只在适用法律允许的情况下分发。本研究报告并不牵涉具体使用者的投资目标，财务状况和特殊要求。该等资讯不得被视为购买或出售所述证券的要约或要约邀请。我等并不保证该等资讯的全部或部分可靠，准确，完整。该报告不应代替投资人自己的投资判断。文中分析建立于大量的假设基础上，我等并不承诺通知阁下该报告中的任何资讯或观点的变动，以及由于使用不同的假设和标准，造成的与其它分析机构的意见相反或不一致。分析员（们）负责报告的准备，为市场讯息采集、整合或诠释，或会与交易、销售和其它机构人员接触。农银国际证券有限公司不负责文中资讯的更新。农银国际证券有限公司对某一或某些公司内部部门的资讯进行控制，阻止内部流动或者进入其它部门及附属机构。负责此研究报告的分析员的薪酬完全由研究部或高层管理者（不包括投资银行）决定。分析员薪酬不取决于投行的收入，但或会与农银国际证券有限公司的整体收入（包括投行和销售部）有关。报告中所述证券未必适合在其它司法管辖区销售或某些投资人。文中所述的投资价格和价值、收益可能会有波动，历史表现不是未来表现的必然指示。外币汇率可能对所述证券的价格、价值或收益产生负面影响。如需投资建议、交易执行或其它咨询，请您联系当地销售代表。农银国际证券有限公司或任何其附属机构、总监、员工和代理，都不为阁下因依赖该等资讯所遭受的任何损失而承担责任。进一步的资讯可应要求而提供。

版权所有2021年农银国际证券有限公司

该材料的任何部分未经农银国际证券有限公司的书面许可不得复印、影印、复制或以任何其他形式分发

办公地址: 香港中环，红棉路8号，东昌大厦13楼，农银国际证券有限公司

电话: (852) 2868 2183