

各股市走势图	1
股市短评	1
主要经济数据公布	1
主要新闻总结	1
国际经济要闻	2
大中华经济要闻	2
企业要闻	2
中港两地上市的H股股份	3
免责声明	4

指数	收市	日比(%)	5日(%)
恒生	31,268.66	(0.73)	1.28
H股	12,646.54	(1.46)	2.01
红筹	4,576.93	(0.65)	1.16
HSC大型股	2,631.27	(0.78)	1.08
HSC中型股	5,562.96	(1.38)	1.30
AH股溢价	127.34	(0.55)	0.55
沪深300	4,058.98	(1.44)	3.13
富时中国A50	13,553.83	(1.87)	2.40
上证180	8,737.11	(1.43)	2.88
上证380	5,379.27	(0.28)	5.09
台北加权	10,815.47	(0.20)	3.78
日经225	22,389.86	1.19	1.04
道琼斯	25,410.03	(1.16)	1.78
标普500	2,744.28	(1.27)	1.03
纳斯达克	7,330.35	(1.23)	1.33
德国DAX 30	12,490.73	(0.29)	0.02
富时100	7,282.45	(0.10)	0.49
法国CAC 40	5,343.93	(0.01)	1.02

商品期货/指数	市价	日比(%)	5日(%)
纽约期油(美元/桶)	62.84	(0.27)	1.88
纽约期金(美元/t oz)	1,318.60	0.00	(0.86)
标普高盛商品指数	450.09	(0.79)	1.32
CRB大宗商品期货价格指数	195.39	0.00	(1.25)
罗杰斯国际商品指数	2,470.66	(0.60)	1.09

外汇	汇率	5日(%)	1个月(%)
港元兑人民币	0.8085	(0.19)	0.42
美元兑人民币	6.3283	(0.15)	0.47
美元兑港元	7.8276	0.03	0.06
美元兑日元	107.46	(0.30)	(1.61)
欧元兑美元	1.2224	(0.49)	(1.53)
英镑兑美元	1.3902	(0.12)	(2.04)
澳元兑美元	0.7790	(0.18)	(3.29)

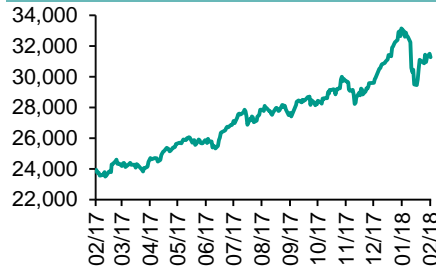
政府债券	收益率(%)	5日(bps)	1个月(bps)
中国(10年期)	3.8550	(3.60)	(9.40)
香港(10年期)	1.91800	(7.70)	(3.50)
美国(10年期)	2.89890	(5.11)	23.90

来源: 彭博

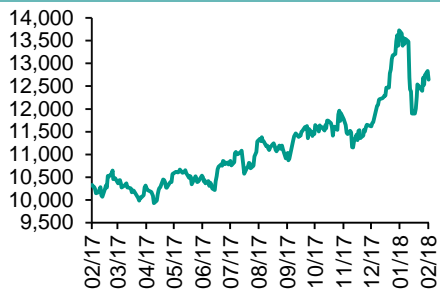
每天导读

各股市走势图

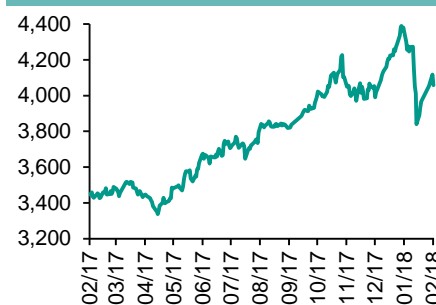
恒指走势图



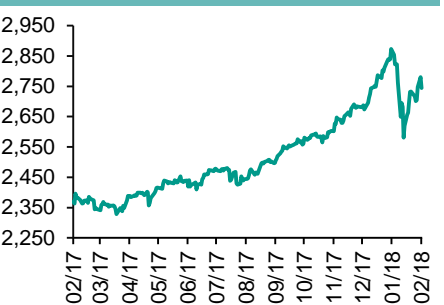
国指走势图



沪深300走势图



标普500走势图



来源: 彭博

股市短评

昨天美国股市三大指数均下跌,其中标普500指数跌幅较大。标普500指数中10个行业指数均下跌,其中非核心消费品指数跌幅较大。昨天欧洲三大股市均下跌,其中德国DAX 30指数跌幅较大。昨天恒指及国指均下跌,国指跌幅较大。港股11个行业指数表现不一,其中仅工业制品业指数上升,原材料业领跌。沪深300指数中10个行业指数表现不一,其中信息技术指数领涨,原材料指数及能源指数领跌。因卖盘多于买盘,港股通(沪)全天使用额度为133.97亿元;沪股通全天使用额度为17.02亿元,使用比例为13.09%。因卖盘多于买盘,港股通(深)全天使用额度为106.94亿元;深股通全天使用额度为9.93亿元,使用比例为7.64%。昨天沪深两市两融余额升至9939亿元,沪深两市总交易量升至5430亿元。今天将公布日本1月零售销售,德国3月GfK消费者信心指及法国第四季度GDP。

主要经济数据公布

国家	经济指标	时间	市场预期	实际值	前值
意大利	制造业信心指数	2月	109.2	110.6	109.9
韩国	央行7天回购利率	2月27日	1.5%	1.5%	1.5%
美国	经济咨商局消费者信心	2月	126.5	130.8	124.3*
美国	耐用品订单	1月	-2.0%	-3.7%	2.6%*
德国	CPI同比	2月	1.5%	1.4%	1.6%
法国	消费者信心指数	2月	103	100	104
美国	批发库存月环比	1月	0.4%	0.7%	0.6%*

来源: 彭博 (*均为修正值)

主要新闻总结

- 国际能源署料美两年内成全球最大产油国
- IMF拉加德指全球经济增长形势正在变化,风险增加
- 中美协: 2017年互联网车险业务比重下滑至62.25%
- 美财长: 强美元长远有利美国经济,不担心短期汇率走向
- 北京将制定相关补助政策鼓励购买和使用新能源车
- 欧盟不排除先行对加密货币作规管
- 民航局: 坚定不移支持国产民机发展

国际经济要闻

国际能源署料美两年内成全球最大产油国

国际能源署总干事Fatih Birol表示，美国最晚会在明年超越俄罗斯成为全球最大产油国。美国页岩油产量增长强劲，见不到美国产油量会在2020年前见顶，其后4至5年亦不会回落。美国每日产油量于去年底达到1,000万桶，首次超越沙特阿拉伯。美国每日产油量会在今年底超过1,100万桶。(彭博)

IMF拉加德指全球经济增长形势正在变化,风险增加

IMF总裁拉加德表示，全球经济在广泛基础上增长，但整体形势正发生变化，贸易争端、货币政策正常化和科技变革带来的风险增加。东盟国家正为欧美等发达经济体加息做好准备，但警告决策者需警惕发达经济体加息对金融稳定和资本流动的影响。(彭博)

美财长：强美元长远有利美国经济,不担心短期汇率走向

美财长劳钦称，美国财政部不会为了影响美元汇率来制定政策，并就其有关美元的言论作辩护，指其早前在达沃斯言论被曲解。美国政府相信美元市场是一个自由市场。长期而言强势美元对美国有利，而对美元的短期汇率他并不非常担心。(彭博)

欧盟不排除先行对加密货币作规管

欧盟委员会副总裁兼金融服务专员Valdis Dombrovskis表示，若然全球未对加密货币的风险加以处理，欧盟将预备对加密货币作出监管。加密货币是全球现象，国际层面跟进是重要的事情，欧盟不能排除在国际层面上没有明显回应。欧盟会在今年稍后或明年初决定如何处理加密货币问题。(彭博)

大中华经济要闻

国信中心料未来五年内地共享经济有望保持年均30%以上

国家信息中心分享经济研究中心发布报告预计未来五年内地共享经济有望保持年均30%以上的高速增长，农业、教育、医疗、养老等领域有可能成为共享经济的新风口。2017年内地共享经济市场交易额约4.9万亿元人民币，按年增长47.2%。(彭博)

中保协：2017年互联网车险业务比重下滑至62.25%

中保协数据显示，互联网车险业务在网销整体中的比重持续下滑，2017年该比例下滑至62.25%。非车险业务持续保持较快增长。从保费收入来看，2017年累计互联网财产保险保费收入493.49亿元人民币。(彭博)

北京将制定相关补助政策鼓励购买和使用新能源车

《北京市推广应用新能源汽车管理办法》表示，北京市鼓励购买和使用新能源汽车，并将另行研究制定相关财政补助政策。通知提到北京市各级党政机关、事业单位、国有企业应当带头使用新能源汽车。(彭博)

民航局：坚定不移支持国产民机发展

民航局局长冯正霖表示坚定不移支持国产民机发展。把支持国产民机发展和中国商飞发展作为推动新时代民航强国建设的重要任务，一方面严格进行适航审查，另一方面通过政策支持促进国产民机投入航空市场。(彭博)

企业要闻

海航资本牵头设200亿人民币「一带一路」投资基金

海航集团旗下海航资本宣布，将牵头成立规模200亿元人民币或等值外币的两大基金，与中国亚太资产及产权交易所签订「一带一路」战略合作协议，聚焦「一带一路」沿线国家，包括中国和港澳台的项目开发、投融资、设备供应、工程建设等业务，建立战略合作关系。(彭博)

友邦看好内地业务增长,料利润率可维持

内地早前放宽外资持有保险公司100%股权的规定，友邦首席执行官兼总裁黄经辉表示对政策感到高兴，预计年后政策落实，友邦将会扩张其内地业务，亦会加大银保业务。(彭博)

京东O2O平台「京东到家」获7-11及罗森等便利店入驻

京东旗下内地最大的生鲜商超O2O平台「京东到家」宣布，全家于内地的逾200家便利店入驻该平台，由此，全家、7-11、罗森三大国际便利店品牌的近千家内地门店均已汇聚京东到家平台，平台生态体系进一步扩容。(彭博)

空中巴士、达美航空及Sprint等启动加强航机上网服务计划

空中巴士、达美航空、日本软银旗下美国流动通讯商Sprint及两家美国卫星服务商启动加强航空网路接入的计划。全球流动通讯运营商将能够把服务延伸到飞机客舱，使乘客能够在飞机上使用手机或其他设备无缝上网。(彭博)

中港两地上市的H股股份

H股代码	股份名称	H股 收盘价 (港元)	动态市盈率	市净率	H股/A股 价比(%)	H股代码	股份名称	H股 收盘价 (港元)	动态市盈率	市净率	H股/A股 价比(%)
939	建设银行	8.38	7.09	1.01	(19.67)	895	东江环保*	10.66	15.40	2.16	(41.66)
1398	工商银行	6.90	7.03	0.99	(17.98)	1635	大众公用	3.08	15.17	1.00	(39.95)
1288	农业银行	4.45	6.25	0.88	(14.48)	753	中国国航	12.16	18.81	1.76	(29.89)
3988	中国银行	4.37	5.95	0.75	(18.35)	670	东方航空	6.62	13.78	1.43	(33.12)
3328	交通银行	6.40	5.54	0.64	(21.49)	1055	南方航空	10.38	17.59	1.81	(30.64)
3968	招商银行	34.00	10.05	1.58	(11.10)	1919	中国远洋	4.14	-	1.68	(45.13)
998	中信银行	5.88	5.57	0.64	(32.49)	2866	中海集运	1.59	6.91	1.06	(59.51)
6818	光大银行	4.13	5.27	0.57	(23.89)	1138	中海发展	4.29	14.68	0.51	(38.71)
1988	民生银行	8.33	5.02	0.68	(21.73)	2880	大连港	1.38	26.05	0.80	(56.66)
2628	中国人寿	23.60	25.77	1.74	(30.53)	3369	秦港股份	2.37	11.58	0.80	(64.96)
2318	中国平安	85.35	17.00	2.81	(1.32)	317	广船国际	11.48	-	1.29	-
2601	中国太保	39.15	23.01	2.18	(24.40)	2039	中集集团*	14.22	18.67	1.20	(38.52)
1336	新华保险	48.30	25.05	1.97	(27.76)	1800	中国交建	8.87	6.98	0.75	(48.93)
6030	中信证券	18.30	17.44	1.22	(19.06)	390	中国中铁	5.71	7.64	0.78	(39.99)
6837	海通证券	11.46	13.63	0.95	(24.49)	1186	中国铁建	8.53	6.36	0.69	(35.23)
2611	国泰君安	18.28	13.23	1.20	(17.94)	1766	中国中车	7.37	16.15	1.49	(43.83)
1776	广发证券*	15.32	11.40	1.17	(26.13)	525	广深铁路	5.14	30.22	1.05	(12.66)
6886	华泰证券	16.10	14.49	1.11	(25.83)	177	宁沪高速	12.12	13.37	2.24	(1.68)
6099	招商证券	11.80	10.60	0.83	(45.32)	548	深圳高速	7.80	10.59	1.06	(27.63)
3958	东方证券	7.66	12.44	0.92	(54.20)	995	皖通高速	6.20	8.58	0.93	(53.62)
6178	光大证券	9.19	11.79	0.70	(43.07)	107	成渝高速	2.82	7.45	0.50	(44.07)
6881	银河证券	5.63	8.84	0.74	(55.66)	2238	广汽集团	17.90	10.88	1.89	(33.33)
1375	中州证券	3.23	16.56	1.01	(59.33)	1211	比亚迪*	73.15	40.99	3.21	(6.96)
857	中石油	5.62	34.46	0.70	(44.20)	2333	长城汽车	9.37	8.53	1.48	(40.87)
386	中石化	6.50	11.49	0.89	(20.02)	2338	潍柴动力	9.19	8.89	0.91	(11.90)
338	上石化	4.74	7.66	1.68	(36.02)	3606	福耀玻璃	32.05	21.16	3.72	(3.22)
1033	石化油服	1.25	-	2.26	(56.13)	1108	洛阳玻璃	3.94	20.16	3.20	(81.89)
2883	中海油田	8.71	-	0.98	(36.09)	38	一拖股份	3.14	25.89	0.52	(63.58)
568	山东墨龙*	1.28	-	0.45	(75.86)	1157	中联重科*	3.27	17.48	0.54	(38.47)
1088	中国神华	22.60	8.08	1.22	(25.57)	564	郑煤机	4.55	24.41	0.59	(41.80)
1898	中煤能源	3.61	10.32	0.44	(47.78)	1057	浙江世宝*	2.08	24.69	0.89	(74.48)
1171	兖州煤业	11.82	9.95	1.11	(40.15)	1072	东方电气	6.37	-	0.56	(45.93)
902	华能国际	4.86	19.21	0.86	(36.63)	2727	上海电气	2.96	15.14	0.69	(59.98)
991	大唐发电	2.46	6.71	0.65	(48.29)	2208	金风科技*	12.30	14.94	1.72	(41.77)
1071	华电国际	2.76	45.67	0.52	(36.89)	42	东北电气	1.36	-	5.44	(68.00)
1618	中国中冶	2.46	8.32	0.67	(52.50)	187	京城机电	2.05	-	1.41	(70.71)
347	鞍钢股份*	8.55	15.90	1.08	(4.28)	300	沈机集团	停牌	-	-	-
323	马钢股份	4.18	8.04	1.15	(20.24)	2607	上海医药	19.72	12.62	1.31	(28.88)
1053	重庆钢铁	1.53	-	-	(46.07)	2196	复星医药	44.90	28.82	3.57	(8.04)
2600	中国铝业	4.70	51.84	1.60	(42.08)	1513	丽珠医药*	59.30	5.91	2.48	(31.87)
358	江西铜业	12.54	30.01	0.75	(45.49)	874	白云山	21.45	14.54	1.53	(33.05)
2899	紫金矿业	3.75	25.25	2.03	(35.60)	719	新华制药*	7.88	14.04	1.32	(46.68)
3993	洛阳钼业	6.26	42.58	2.93	(38.60)	168	青岛啤酒	42.25	41.02	2.71	(10.56)
914	海螺水泥	42.50	15.21	2.27	3.70	6116	拉夏贝尔	8.23	6.20	0.95	(58.94)
2009	金隅股份	3.86	12.41	0.73	(41.76)	1533	庄园牧场*	8.31	12.42	1.24	(63.64)
2202	万科*	35.80	13.89	2.83	(12.17)	553	南京熊猫	4.00	32.33	0.89	(53.54)
588	北京北辰	2.75	7.32	0.42	(52.16)	763	中兴通讯*	28.25	16.72	3.29	(29.56)
1528	美凯龙	9.18	7.09	0.70	(58.81)	921	海信科龙*	9.71	9.80	2.19	(40.49)
1065	创业环保	4.60	10.83	1.06	(68.80)	1812	晨鸣纸业*	13.68	8.18	1.29	(38.99)
						811	新华文轩	6.02	NA	-	(59.44)

注*：其A股在深圳证券交易所上市。没有"*"符号H股，其A股在上海证券交易所上市

来源：彭博、农银国际证券

农银国际业务发展部联系人

戴昕

angeladai@abci.com.hk

电话: (852) 2147 8810

农银国际机构销售部联系人

关宝娟

joycekwan@abci.com.hk

电话: (852) 2147 8838 / 2147 8855

林允文

vivianlin@abci.com.hk

电话: (852) 2147 8842

农银国际研究部联系人

陈宋恩

philipchan@abci.com.hk

电话: (852) 2147 8805

周秀成

stevechow@abci.com.hk

电话: (852) 2147 8809

要下载最新的研究报告，请前往 <http://sec.abci.com.hk/eng/research/research.asp>
要下载过去的研究报告，请前往 http://www.abci.com.hk/en-us/research_report.php

陈宋恩及周秀成作为本研究报告全部或部分撰写人，谨此证明有关就研究报告中提及的所有公司及/或该公司所发行的证券所做出的观点，均属分析员之个人意见。分析员亦在此证明，就研究报告内所做出的推荐或个人观点，分析员并无直接或间接地收取任何补偿。此外，分析员及分析员之关联人士并没有持有（除以下披露权益）研究报告内所推介股份的任何权益，并且没有担任研究报告内曾提及的上市法团的高级工作人员。

权益披露

农银国际证券有限公司及/或与其附属公司，曾在过去12个月内，与本报告提及的公司有投资银行业务关系。
陈宋恩持有中国农业银行H股股份。

免责声明

该报告只为客户使用，并只在适用法律允许的情况下分发。本研究报告并不牵涉具体使用者的投资目标，财务状况和特殊要求。该等资讯不得被视为购买或出售所述证券的要约或要约邀请。我等并不保证该等资讯的全部或部分可靠，准确，完整。该报告不应代替投资人自己的投资判断。文中分析建立于大量的假设基础上，我等并不承诺通知阁下该报告中的任何资讯或观点的变动，以及由于使用不同的假设和标准，造成的与其它分析机构的意见相反或不一致。分析员（们）负责报告的准备，为市场讯息采集、整合或诠释，或会与交易、销售和其它机构人员接触。农银国际证券有限公司不负责文中资讯的更新。农银国际证券有限公司对某一或某些公司内部部门的资讯进行控制，阻止内部流动或者进入其它部门及附属机构。负责此研究报告的分析员的薪酬完全由研究部或高层管理者（不包括投资银行）决定。分析员薪酬不取决于投行的收入，但或会与农银国际证券有限公司的整体收入（包括投行和销售部）有关。报告中所述证券未必适合在其它司法管辖区销售或某些投资人。文中所述的投资价格和价值、收益可能会有波动，历史表现不是未来表现的必然指示。外币汇率可能对所述证券的价格、价值或收益产生负面影响。如需投资建议、交易执行或其它咨询，请您联系当地销售代表。农银国际证券有限公司或任何其附属机构、总监、员工和代理，都不为阁下因依赖该等资讯所遭受的任何损失而承担责任。进一步的资讯可应要求而提供。

版权所有2018年农银国际证券有限公司

该材料的任何部分未经农银国际证券有限公司的书面许可不得复印、影印、复制或以任何其他形式分发

办公地址: 香港中环，红棉路8号，东昌大厦13楼，农银国际证券有限公司

电话: (852) 2868 2183