

各股市走势图	1
股市短评	1
主要经济数据公布	1
主要新闻总结	1
国际经济要闻	2
中港经济要闻	2
企业要闻	2
中港两地上市的H股股份	3
免责声明	4

指数	收市	日比(%)	5日(%)
恒生	22,932.51	0.73	1.95
H股	9,708.89	1.61	4.66
红筹	3,930.50	0.79	2.91
HSC大型股	1,846.09	0.73	1.99
HSC中型股	4,278.20	0.97	2.80
AH股溢价	126.47	0.98	1.05
沪深300	3,393.42	3.01	4.92
富时中国A50	10,027.96	2.70	5.12
上证180	7,301.26	2.91	5.13
上证380	5,661.47	2.14	2.33
台北加权	9,162.37	0.15	0.08
日经225	16,864.71	(0.03)	1.29
道琼斯	18,636.05	0.32	0.58
标普500	2,190.15	0.28	0.42
纳斯达克	5,262.02	0.56	0.94
德国DAX 30	10,739.21	0.24	2.94
富时100	6,941.19	0.36	1.94
法国CAC 40	4,497.86	(0.05)	1.87

商品期货/指数	市价	日比(%)	5日(%)
纽约期油(美元/桶)	45.54	(0.44)	6.48
纽约期金(美元/t oz)	1,340.30	0.34	0.52
标普高盛商品指数	359.65	1.85	3.66
CRB大宗商品期货价格指数	185.14	1.35	1.29
罗杰斯国际商品指数	2,206.09	1.44	1.93

外汇	汇率	5日(%)	1个月(%)
港元兑人民币	0.8567	(0.27)	(1.00)
美元兑人民币	6.6452	(0.25)	(0.99)
美元兑港元	7.7564	(0.00)	0.03
美元兑日元	101.00	(0.87)	(5.11)
欧元兑美元	1.1183	0.59	0.98
英镑兑美元	1.2888	(0.88)	(2.77)
澳元兑美元	0.7670	(0.04)	1.04

政府债券	收益率(%)	5日(bps)	1个月(bps)
中国(10年期)	2.6560	(11.00)	(19.40)
香港(10年期)	0.93600	(10.70)	(10.70)
美国(10年期)	1.54400	(0.30)	(0.69)

来源: 彭博

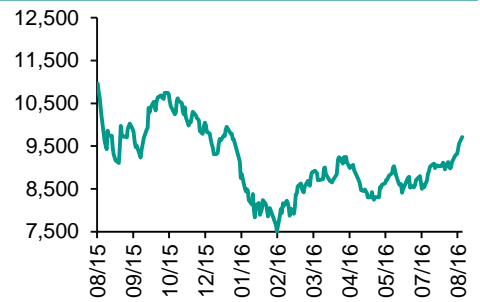
## 每天导读

### 各股市走势图

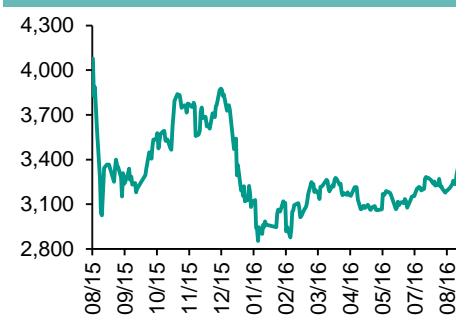
#### 恒指走势图



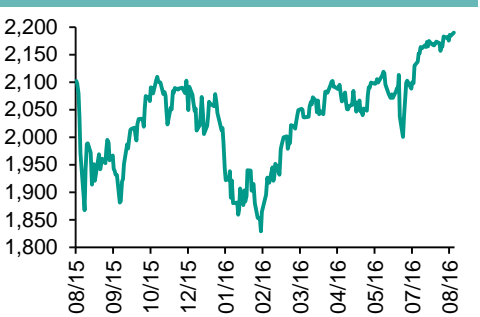
#### 国指走势图



#### 沪深300走势图



#### 标普500走势图



来源: 彭博

### 股市短评

昨晚美国三大股指收报历史新高, 主要由于油价大幅上涨; 标普500指数中仅电信业务、公用事业和核心消费品指数下跌, 原材料和能源指数领涨。昨天港股上涨, 恒指跑输国指; 港股11个行业类别指数中综合企业、信息科技业、金融业指数领涨, 消费服务业、原材料业、电讯业指数下跌。昨天上证综指涨2.44%, 深成指涨2.79%; 沪深300指数中所有行业指数上涨, 金融地产和信息技术指数大幅领涨。昨天港股通全天使用额度为14.45亿元, 使用比例为13.76%; 沪股通全天使用额度为8.55亿元, 使用比例为6.57%。昨天沪深两市两融余额升1.29%至8803.32元, 沪深两市总交易量大增75.99%至7503.01亿元。今天美国将公布8月工业产值、7月消费价格、7月新宅开工率、7月建筑许可率, 欧元区将公布8月ZEW投资者预期指数。今天或将公布业绩的企业包括华润燃气、银泰商业、港华燃气、惠理集团、绿景中国地产等。

### 主要经济数据公布

国家	数据	时间	市场预期	实际值	前值
美国	纽约州制造业调查指数	8月	2.00	-421.0%	0.55
日本	工业产值(月环比)	6月	N/A	2.3%	1.9%
日本	GDP年平减指数	2季度	0.7%	0.8%	0.9%
日本	GDP经季调季环比	2季度	0.2%	0.0%	0.5%
俄罗斯	工业产值同比	7月	0.8%	-0.3%	1.7%
新加坡	零售销售额同比	6月	2.0%	0.9%	3.2%*

来源: 彭博 (\*均为修正值)

### 主要新闻总结

- 旧金山联储行长Williams: 现在是央行/政府考虑调整政策的时机
- 中国央行就7月信贷数据发布公告, 敦促市场避免过度解读短期数据
- 中国央行: 8月15日对15家金融机构开展MLF操作共2890亿元人民币
- 美国8月份住宅建筑商信心指数升高, 主因销售状况良好
- 证券时报: 中国据称加强对公司债发行人的监管
- IFX: 俄罗斯不认为9月份的OPEC会议将促成石油冻产协议
- 中国保监会: 投资人受让新三板挂牌保险公司达5%应报保监会批准
- 伦敦住宅报价下调, 旨在市场放缓之际吸引买家

国际经济要闻

**旧金山联储行长Williams: 现在是央行/政府考虑调整政策的时机**

旧金山联储行长John Williams在周一发布的经济研究报告中写道, 鉴于全球自然利率实质水平低下, 现在是考虑一些政策建议的好时机, 比如提高通胀目标, 设定物价水平/GDP目标, 或者更可预测的财政政策调整; 并非在呼吁“突然”政策转变, 但“批评性重新评估(政策框架)恰逢其时”。(彭博)

**美国8月份住宅建筑商信心指数升高, 主因销售状况良好**

全国住宅建筑商协会(NAHB)/富国银行周一发布的数据显示, 美国住宅建筑商信心在8月份攀升, 因为稳定的就业增长和低利率利好下半年住宅房地产市场前景。住宅建筑商信心指数从修订后的58升至60。6个月销售前景指标从66升至67; 当前销售状况指数升高2点, 至65。(彭博)

**IFX: 俄罗斯不认为9月份的OPEC会议将促成石油冻产协议**

国际文传电讯社引述未具名外交消息人士报道称, 迄今为止, 俄罗斯仍认为没有信号显示伊朗将改变其立场, 同意石油产量冻结。俄罗斯认为在9月份的OPEC会议上不会达成任何牢固的协议, 包括产量上的安排。(彭博)

**伦敦住宅报价下调, 旨在于市场放缓之际吸引买家**

为了吸引买家, 内伦敦业主的平均报价较7月份下调了3.6%, 至784,494英镑(100万美元); 更靠外的区域跌价1.5%。这使得伦敦房价整体上同比仅上涨2.1%, 为英国涨幅最小的地区之一。全国本月价格环比下跌1.2%, 符合过去6年夏季房价平均下跌的规律, 但同比仍上涨了4.1%。(彭博)

大中华经济要闻

**中国央行就7月信贷数据发布公告, 敦促市场避免过度解读短期数据**

中国人民银行在官网发布公告, 敦促市场避免就某个月的短期数据作过度解读, 并表示由于多种因素, 货币信贷月度数据出现一定波动比较常见。人民银行周一在官网发布央行有关负责人就7月份信贷数据答记者问称, 今年以来货币信贷增长并不慢, 而且今年数据有一些特殊因素, 排除后总体上仍基本正常。(彭博)

**中国央行: 8月15日对15家金融机构开展MLF操作共2890亿元人民币**

中国央行发布公告, 8月15日, 为保持银行体系流动性合理充裕, 结合8月中旬MLF到期2370亿元, 人民银行对15家金融机构开展MLF操作共2890亿元人民币。本次操作6个月1515亿元、1年期1375亿元, 利率与上期持平, 分别为2.85%、3.0%。(彭博)

**证券时报: 中国据称加强对公司债发行人的监管**

《证券时报》的官方微信券商中国援引匿名券商管理人士的话报道, 中国监管部门近期要求各公司债发行人开展全面自查; 各公司债发行人需成立由公司董事长担任组长的自查工作小组, 编制自查工作底稿, 并形成自查报告, 于9月30日前上交。(彭博)

**中国保监会: 投资人受让新三板挂牌保险公司达5%应报保监会批准**

中国保监会称, 支持符合条件的保险公司在全国中小企业股份转让系统(新三板)挂牌; 投资人通过新三板持有挂牌保险公司已发行的股份达到5%以上的, 应在15日内由保险公司报保监会批准, 保监会有权要求不符合条件投资人转让所持有的股份。(彭博)

企业要闻

**美国国际集团据称正在磋商以大约34亿美元出售抵押贷款保险子公司**

一位知情人士透露, 美国国际集团正在就将其抵押贷款保险子公司United Guaranty Corp.出售给Arch Capital Group Ltd.进行磋商。美国国际集团首席执行官Peter Hancock正在采取行动精简业务, 释放资本, 以返还给股东。United Guaranty今年截至6月30日为美国国际集团贡献了3.5亿美元的税前经营利润, 2015年前6个月为3.02亿美元。(彭博)

**Gogo与中国电信卫星公司就为进出中国的航班提供网络服务达成协议**

Gogo表示已经通过本地合伙人中国电信卫星公司获得各个监管机构批准。将与中国电信卫星公司合作, 自10月份开始, 将在进出中国的国际航班上提供机内互联网服务。(彭博)

**William Hill拒绝888和Rank提高后的收购报价**

William Hill Plc拒绝了888 Holdings Plc和Rank Group Plc提高后的31亿英镑(40亿美元)收购报价, 两家求购方加大了筹码力图与这家英国最大的博彩公司合并。William Hill周一表示, 新的现金加股票的收购提议, 对该公司每股股票的估值约352便士。(彭博)

**中国建筑国际董事长: 公司下半年将提高毛利率**

公司董事局主席兼行政总裁周勇在于香港举行的记者会上表示, 公司下半年将加快公私合营项目, 以提高毛利率; 中国内地保障房项目所占比例提高导致利润率下滑; 公司将今年新合同目标从780亿港元提高至830亿港元。(彭博)

**中港两地上市的H股股份**

H股代码	股份名称	H股 收盘价 (港元)	动态市盈率	市净率	H股/A股 价比(%)	H股代码	股份名称	H股 收盘价 (港元)	动态市盈率	市净率	H股/A股 价比(%)
939	建设银行	5.74	5.36	0.83	(10.04)	753	中国国航	6.32	9.41	1.18	(33.40)
1398	工商银行	4.87	5.38	0.83	(9.01)	670	东方航空	4.51	10.83	1.36	(44.47)
1288	农业银行	3.09	4.82	0.68	(18.64)	1055	南方航空	5.49	12.49	1.18	(42.64)
3988	中国银行	3.48	5.38	0.70	(16.35)	1919	中国远洋	2.89	-	1.02	(53.69)
3328	交通银行	5.69	5.42	0.65	(18.44)	2866	中海集运	1.75	-	0.79	(63.65)
3968	招商银行	18.78	7.02	1.12	(12.76)	1138	中海发展	4.79	34.53	0.64	(37.80)
998	中信银行	5.20	5.08	0.66	(33.29)	2880	大连港	1.61	30.24	1.00	(46.39)
6818	光大银行	3.75	5.08	0.64	(23.60)	317	广船国际	12.56	197.57	1.47	(63.80)
1988	民生银行	8.45	5.52	0.88	(25.53)	2039	中集集团*	9.38	11.83	0.89	(44.45)
2628	中国人寿	19.28	13.48	1.45	(26.35)	1800	中国交建	9.61	8.50	0.91	(30.13)
2318	中国平安	40.55	11.40	1.82	0.40	390	中国中铁	6.37	10.34	1.05	(24.08)
2601	中国太保	29.30	12.79	1.70	(6.27)	1186	中国铁建	10.40	8.87	1.05	(5.22)
1336	新华保险	32.65	12.51	1.52	(40.12)	1766	中国中车	7.54	14.78	1.82	(30.77)
6030	中信证券	18.66	10.61	1.39	(11.34)	525	广深铁路	3.90	22.02	0.86	(21.29)
6837	海通证券	14.46	8.12	1.32	(25.01)	177	宁沪高速	11.34	19.50	2.39	4.01
1776	广发证券	18.46	8.11	1.55	(13.06)	548	深圳高速	7.99	9.61	1.21	(20.03)
6886	华泰证券	18.02	10.44	1.37	(28.04)	995	皖通高速	6.66	10.17	1.15	(58.64)
857	中石油	5.34	52.61	0.72	(38.66)	107	成渝高速	2.82	7.03	0.57	(50.24)
386	中石化	5.59	15.95	0.84	(4.52)	2238	广汽集团	11.00	10.73	1.48	(62.84)
338	上石化	4.06	11.46	1.90	(45.11)	1211	比亚迪*	51.95	31.60	3.76	(26.00)
1033	石化油服	1.57	-	0.83	(65.90)	2333	长城汽车	8.13	8.04	1.56	(36.17)
2883	中海油田	6.40	24.34	0.56	(56.33)	2338	潍柴动力	10.32	25.39	1.11	(3.38)
568	山东墨龙*	3.56	-	1.00	(70.10)	38	一拖股份	4.25	26.76	0.77	(62.12)
1088	中国神华	15.02	16.69	0.86	(16.70)	1157	中联重科*	2.71	-	0.45	(46.57)
1898	中煤能源	3.91	-	0.53	(43.00)	564	郑煤机	3.41	294.75	0.50	(50.20)
1171	兖州煤业	4.84	25.98	0.59	(68.79)	1057	浙江世宝*	11.20	56.01	2.07	(77.99)
902	华能国际	5.08	5.86	0.83	(41.18)	1072	东方电气	6.40	38.09	0.55	(45.61)
991	大唐发电	2.12	8.66	0.53	(56.29)	2727	上海电气	3.56	18.76	1.05	(63.12)
1071	华电国际	3.88	4.05	0.74	(39.30)	2208	金风科技*	12.10	9.87	1.69	(37.47)
1618	中国中冶	2.49	8.41	0.66	(45.23)	42	东北电气	2.90	443.14	7.30	(61.94)
347	鞍钢股份*	3.86	-	0.55	(26.11)	187	京城机电	3.23	-	1.79	(73.03)
323	马钢股份	1.83	-	0.65	(43.87)	300	沈机集团	2.43	-	1.24	(69.24)
1053	重庆钢铁	2.08	-	2.63	-	2607	上海医药	19.60	14.87	1.46	(16.18)
2600	中国铝业	2.81	171.87	0.92	(40.18)	2196	复星医药	19.46	15.16	2.06	(23.40)
358	江西铜业	9.49	40.53	0.61	(46.99)	1513	丽珠医药*	40.95	21.63	3.12	(28.03)
2899	紫金矿业	2.89	32.29	1.93	(30.14)	874	白云山	20.50	17.42	2.68	(34.37)
3993	洛阳钼业	1.79	31.78	1.49	(63.09)	719	新华制药*	6.23	27.78	1.29	(62.08)
914	海螺水泥	22.30	13.41	1.44	10.30	168	青岛啤酒	28.30	18.95	1.93	(20.16)
2009	金隅股份	3.15	12.80	0.76	(39.83)	553	南京熊猫	6.83	37.13	1.64	(62.92)
1108	洛阳玻璃	4.73	11.85	4.37	(84.64)	763	中兴通讯*	11.44	12.34	1.04	(35.51)
2202	万科*	20.50	10.60	1.92	(30.00)	921	海信科龙*	5.44	10.96	1.57	(60.14)
588	北京北辰	2.62	9.92	0.45	(50.94)	1812	晨鸣纸业*	7.14	9.25	0.61	(33.73)
895	东江环保*	13.12	29.34	3.55	(41.43)	811	新华文轩	8.58	12.84	1.16	(55.56)
1065	创业环保	4.11	14.25	1.14	(56.31)	---	---	---	---	---	---

注\*: 其A股在深圳证券交易所上市。没有"\*"符号H股, 其A股在上海证券交易所上市

来源: 彭博、农银国际证券

**农银国际业务发展部联系人****戴昕**[angeladai@abci.com.hk](mailto:angeladai@abci.com.hk)

电话: (852) 2147 8810

**朱颜**[zhuyan@abci.com.hk](mailto:zhuyan@abci.com.hk)

电话: (852) 2147 8875 / 2147 8881

**农银国际机构销售部联系人****关宝娟**[joycekwan@abci.com.hk](mailto:joycekwan@abci.com.hk)

电话: (852) 2147 8838 / 2147 8855

**林允文**[vivianlin@abci.com.hk](mailto:vivianlin@abci.com.hk)

电话: (852) 2147 8842

**农银国际研究部联系人****陈宋恩**[philipchan@abci.com.hk](mailto:philipchan@abci.com.hk)

电话: (852) 2147 8805

**周秀成**[stevechow@abci.com.hk](mailto:stevechow@abci.com.hk)

电话: (852) 2147 8809

要下载最新的研究报告, 请前往 <http://sec.abci.com.hk/eng/research/research.asp>要下载过去的研究报告, 请前往 [http://www.abci.com.hk/en-us/research\\_report.php](http://www.abci.com.hk/en-us/research_report.php)

陈宋恩及周秀成作为本研究报告全部或部分撰写人, 谨此证明有关就研究报告中提及的所有公司及/或该公司所发行的证券所做出的观点, 均属分析员之个人意见。分析员亦在此证明, 就研究报告内所做出的推荐或个人观点, 分析员并无直接或间接地收取任何补偿。此外, 分析员及分析员之关联人士并没有持有(除以下披露权益)研究报告内所推介股份的任何权益, 并且没有担任研究报告内曾提及的上市法团的高级工作人员。

**权益披露**

农银国际证券有限公司及/或与其附属公司, 曾在过去12个月内, 与本报告提及的公司有投资银行业务关系。

陈宋恩持有中国农业银行H股股份。

**免责声明**

该报告只为客户使用, 并只在适用法律允许的情况下分发。本研究报告并不牵涉具体使用者的投资目标, 财务状况和特殊要求。该等信息不得被视为购买或出售所述证券的要约或要约邀请。我等并不保证该等信息的全部或部分可靠, 准确, 完整。该报告不应代替投资人自己的投资判断。文中分析建立于大量的假设基础上, 我等并不承诺通知阁下该报告中的任何信息或观点的变动, 以及由于使用不同的假设和标准, 造成的与其它分析机构的意见相反或不一致。分析员(们)负责报告的准备, 为市场信息采集、整合或诠释, 或会与交易、销售和其它机构人员接触。农银国际证券有限公司不负责文中信息的更新。农银国际证券有限公司对某一或某些公司内部部门的信息进行控制, 阻止内部流动或者进入其它部门及附属机构。负责此研究报告的分析员的薪酬完全由研究部或高层管理者(不包括投资银行)决定。分析员薪酬不取决于投行的收入, 但或会与农银国际证券有限公司的整体收入(包括投行和销售部)有关。报告中所述证券未必适合在其它司法管辖区销售或某些投资人。文中所述的投资价格和价值、收益可能会有波动, 历史表现不是未来表现的必然指示。外币汇率可能对所述证券的价格、价值或收益产生负面影响。如需投资建议、交易执行或其它咨询, 请您联系当地销售代表。农银国际证券有限公司或任何其附属机构、总监、员工和代理, 都不为阁下因依赖该等信息所遭受的任何损失而承担责任。进一步的信息可应要求而提供。

版权所有2016年农银国际证券有限公司

该材料的任何部分未经农银国际证券有限公司的书面许可不得复印、影印、复制或以任何其他形式分发

办公地址: 香港中环, 红棉路8号, 东昌大厦13楼, 农银国际证券有限公司

电话: (852) 2868 2183