

各股市走势图	1
股市短评	1
主要经济数据公布	1
主要新闻总结	1
国际经济要闻	2
中港经济要闻	2
企业要闻	2
中港两地上市的 H 股股份	3
免责声明	4

指数	收市	日比(%)	5日(%)
恒生	23,721.32	(0.57)	(0.22)
H股	12,206.71	(0.32)	1.56
红筹	4,438.60	(0.22)	2.12
HSC大型股	1,952.31	(0.52)	1.89
HSC中型股	4,563.76	0.22	5.22
AH股溢价	130.41	3.70	7.13
沪深300	3,641.54	3.05	5.68
富时中国A50	11,860.36	2.98	13.19
上证180	8,261.27	2.69	5.91
上证380	4,982.54	2.38	0.80
台北加权	9,141.22	(1.43)	(0.84)
日经225	16,958.69	(2.59)	(4.77)
道琼斯	17,501.65	(1.86)	(3.06)
标普500	2,020.58	(1.83)	(3.26)
纳斯达克	4,652.57	(1.57)	(3.21)
德国DAX 30	9,473.16	(2.99)	(3.98)
富时100	6,417.16	(2.00)	(2.92)
法国CAC 40	4,111.36	(3.31)	(4.29)

纽约商品期货	市价	日比(%)	5日(%)
期油(US\$/桶)	50.11	0.14	(6.53)
期金(US\$/t oz)	1,203.60	(0.03)	1.85

外汇	汇率	5日(%)	1个月(%)
港元兑人民币	0.8025	0.12	0.75
美元兑人民币	6.2248	0.13	0.83
美元兑港元	7.7554	(0.02)	0.05
美元兑日元	119.29	(0.16)	(1.17)
欧元兑美元	1.1943	(1.75)	(3.04)
英镑兑美元	1.5264	(1.91)	(2.49)
澳元兑美元	0.8111	(0.88)	(2.21)

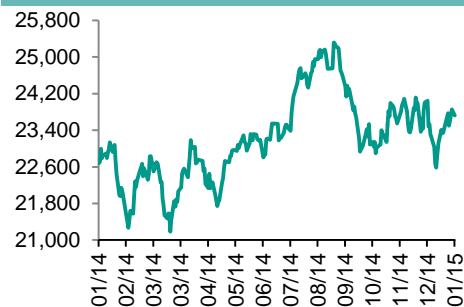
政府债券	收益率(%)	5日(bps)	1个月(bps)
中国(10年期)	3.6500	0.00	(3.00)
香港(10年期)	2.00300	(6.10)	7.40
美国(10年期)	2.02150	(16.56)	(28.50)

来源: 彭博

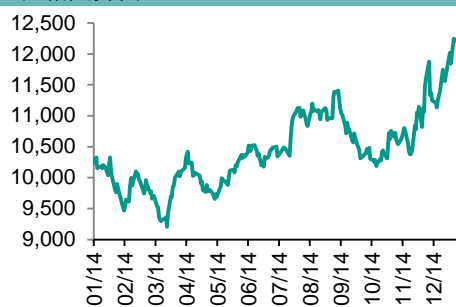
每天导读

各股市走势图

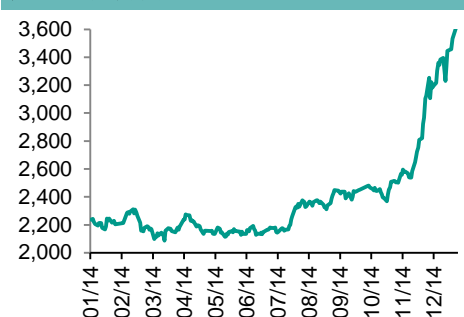
恒指走势图



国指走势图



沪深300走势图



标普500走势图



来源: 彭博

股市短评

昨晚美国主要股指均下跌, 其中标普500指数和纳斯达克综合指数已经连续四天下跌。昨天标普500指数还创下接近60个交易日内的最大跌幅, 这主要是受到能源股下跌并拖累其他行业股票表现的影响。昨天港股下跌。恒指低开, 随后升幅曾经超过140点, 但午后却转跌。国指也有下跌, 但跌幅小于恒指。11个行业类别指数表现不一。其中原材料涨幅较大; 而电讯业和公用事业跌幅较大。截至港股收市, 港股通全天使用额度为17.3亿元, 使用率16.47%; 沪股通全天使用额度为46.9亿元, 使用率为36.07%。今天美国、日本和欧元区多个国家将会公布综合和服务业PMI, 而美国还将会公布11月工厂订单数据。

主要经济数据公布

国家	数据	时间	市场预期	实际值	前值
德国	CPI 月环比	12月	0.1%	0.0%	0.0%
日本	Markit/JMMA日本制造业PMI	12月	N/A	52.0	52.1
日本	汽车销售同比	12月	N/A	-8.8%	-13.5%
日本	货币基础同比	12月	N/A	38.2%	36.7%
巴西	贸易余额-月度	12月	\$219M	\$293M	-\$2350M

来源: 彭博 (*均为修正值)

主要新闻总结

- 旧金山联储行长Williams称美联储不应急于加息
- 2014年中储粮投资建仓455万吨缓解仓容紧张
- 默克尔执政联盟议员: 希腊退出欧元区将带来巨大损失
- 新一轮油改迫近: 上游勘探开发有望部分放开
- 萨马拉斯: 这次国会大选将决定希腊在欧元区去留的命运
- 深圳特区报: 李克强称沪港通后应该有深港通
- 欧洲央行所持资产支持证券余额减少
- 首部农村产权交易市场指导意见将出, 土地流转市场将终结“无章可循”



国际经济要闻

旧金山联储行长Williams称美联储不应急于加息

旧金山联储银行行长John Williams表示，美联储不应过早加息，因为美国经济依然需要宽松货币政策的支持。...

默克尔执政联盟议员：希腊退出欧元区将带来巨大损失

德国总理默克尔执政联盟的一位议员表示，希腊退出欧元区将带来“难以估量的”后果，德国也将在欧盟对希腊的金融援助中蒙受最大损失。...

萨马拉斯：这次国会大选将决定希腊在欧元区去留的命运

希腊政党摩拳擦掌，迎接三周后的国会大选；总理萨马拉斯说，这次选举将决定希腊在欧元区去留的命运。...

欧洲央行所持资产支持证券余额减少

根据欧洲央行网站数据，其资产购买计划所持资产支持证券余额截至1月2日降至17.44亿欧元。...

中港经济要闻

2014年中储粮投资建仓455万吨缓解仓容紧张

为缓解仓容紧张问题，2014年中储粮投资建仓总规模455万吨。相关建仓项目实施顺利，完工后直接服务于东北秋粮收购和南方早稻收购。...

新一轮油改迫近：上游勘探开发有望部分放开

未引述消息来源报道，继去年的电改之后，油改今年将会「大动」，上游勘探开发和一些大企业的天然气进口权有望部分放开。...

深圳特区报：李克强称沪港通后应该有深港通

《深圳特区报》报道，中国国务院总理李克强5日对深圳发展提三点要求。继续种好国家改革开放的试验田；打造创新发展的道路；成为包容发展的示范城市。...

首部农村产权交易市场指导意见将出，土地流转市场将终结“无章可循”

据未署名知情人士，为了规范和促进农村土地产权流转交易，政府拟出台关于引导农村产权流转交易市场健康发展的指导意见。...

企业要闻

小米2014年收入翻番至120亿美元，手机销量增长逾两倍

小米公司首席执行官雷军在微博上称，2014年公司收入增长超过一倍。雷军在微博中写道，去年小米实现含税销售额743亿元人民币（120亿美元）。...

中国汽车流通协会：宝马将为经销商提供51亿元人民币补贴

中国汽车流通协会表示，在中国经销商停止从宝马订货后，该汽车生产商同意向经销商支付51亿元人民币，以帮助分担经销商的亏损。...

绿城中国：未批准融创中国收购融绿平台，董事会仍在评估相关条款

绿城中国与融创中国对双方合资企业的股权之争有了最新进展。绿城中国称，并未批准融创中国以155亿元人民币(25亿美元)收购双方合资企业的资产。...

佳兆业称两名合作夥伴终止合作协议

佳兆业6日发布公告称，两名项目夥伴要求终止合作协议并返还1.2亿元人民币相关费用。项目涉及深圳市龙岗区的两个市区旧改项目。...

中港两地上市的H股股份

H股代码	股份名称	H股 收盘价 (港元)	动态市盈率	市净率	H股/A股 价比(%)	H股代码	股份名称	H股 收盘价 (港元)	动态市盈率	市净率	H股/A股 价比(%)
939	建设银行	6.52	5.75	1.09	(24.44)	753	中国国航	6.45	24.19	1.27	(39.99)
1398	工商银行	5.80	5.88	1.15	(8.07)	670	东方航空	3.83	21.95	1.45	(44.66)
1288	农业银行	4.03	5.84	1.10	(16.92)	1055	南方航空	3.89	54.49	0.93	(44.19)
3988	中国银行	4.44	5.92	0.99	(19.44)	1919	中国远洋	4.06	-	1.50	(56.70)
3328	交通银行	7.18	6.67	0.94	(18.32)	2866	中海集运	2.50	-	0.97	(60.84)
3968	招商银行	19.40	6.77	1.37	(6.72)	1138	中海发展	5.39	-	0.69	(54.40)
998	中信银行	6.22	5.72	0.93	(38.87)	2880	大连港	2.73	17.28	0.72	(53.71)
6818	光大银行	4.47	5.75	0.97	(27.14)	317	广船国际	23.05	-	3.69	(47.77)
1988	民生银行	10.38	6.32	1.28	(22.78)	2039	中集集团*	17.36	13.92	1.77	(37.00)
2628	中国人寿	30.60	25.83	2.88	(28.01)	1800	中国交建	9.83	9.94	1.31	(41.78)
2318	中国平安	82.25	16.51	2.53	(13.39)	390	中国中铁	6.47	11.11	1.24	(43.17)
2601	中国太保	39.15	26.61	2.68	(5.66)	1186	中国铁建	10.14	9.46	1.19	(45.79)
1336	新华保险	41.45	17.31	2.40	(32.99)	6199	中国北车	12.64	25.34	2.77	29.80
6030	中信证券	29.65	32.96	2.82	(31.39)	1766	中国南车	11.68	27.55	3.47	33.43
6837	海通证券	19.68	35.87	2.39	(33.91)	525	广深铁路	3.98	23.82	0.86	(32.94)
857	中石油	8.74	9.74	1.09	(41.05)	177	宁沪高速	9.23	14.25	1.96	(0.24)
386	中石化	6.36	8.69	1.02	(28.56)	548	深圳高速	5.38	4.63	0.83	(49.65)
338	上石化	2.38	16.85	1.21	(59.39)	995	皖通高速	5.26	8.57	0.97	(33.46)
1033	仪征化纤	2.59	-	2.34	(64.25)	107	成渝高速	3.39	7.62	0.73	(50.21)
2883	中海油田	13.98	6.53	1.21	(49.38)	2238	广汽集团	7.19	11.77	1.08	(36.00)
568	山东墨龙*	3.63	-	0.87	(67.22)	1211	比亚迪*	31.75	125.08	2.49	(36.75)
1088	中国神华	23.45	8.70	1.33	(15.74)	2333	长城汽车	44.20	13.33	3.66	(20.75)
1898	中煤能源	5.05	38.94	0.61	(46.78)	2338	潍柴动力	32.50	9.94	1.65	(10.68)
1171	兖州煤业	7.02	7.51	0.67	(61.17)	38	一拖股份	5.88	33.19	1.04	(62.72)
902	华能国际	10.56	10.33	1.85	(9.52)	1157	中联重科*	6.31	21.09	0.94	(29.03)
991	大唐发电	4.24	12.79	1.02	(52.31)	564	郑煤机	4.98	11.41	0.68	(49.64)
1071	华电国际	6.38	7.39	1.57	(29.13)	1057	浙江世宝*	8.54	38.05	2.56	(73.76)
1618	中国中冶	2.68	12.64	0.92	(57.36)	1072	东方电气	14.42	11.56	1.27	(44.61)
347	鞍钢股份*	6.83	61.27	0.84	(15.47)	2727	上海电气	4.14	18.68	1.31	(61.03)
323	马钢股份	2.33	-	0.64	(53.75)	2208	金风科技*	12.88	42.28	2.07	(28.32)
1053	重庆钢铁	1.77	-	0.70	(58.97)	42	东北电气	2.10	173.09	5.15	(59.22)
2600	中国铝业	3.98	-	1.10	(52.36)	350	经纬纺机*	9.40	10.44	1.01	(58.94)
358	江西铜业	13.94	10.86	0.88	(44.87)	300	沈机集团	3.39	115.59	1.13	(63.89)
2899	紫金矿业	2.29	18.72	1.47	(49.68)	187	京城机电	3.13	-	1.18	(63.83)
3993	洛阳钼业	4.89	12.64	1.58	(59.28)	2196	复星医药	27.30	22.74	3.02	1.22
914	海螺水泥	29.10	10.19	2.07	2.85	2607	上海医药	17.26	15.73	1.40	(19.89)
2009	金隅股份	7.41	7.95	0.95	(43.62)	874	白云山	停牌	-	-	-
1108	洛阳玻璃	3.72	-	22.72	(62.52)	1513	丽珠医药*	48.10	23.38	3.41	(20.46)
2202	万科*	19.78	11.58	2.27	6.39	719	新华制药*	4.11	21.23	0.84	(58.85)
588	北京北辰	2.81	11.42	0.49	(56.16)	168	青岛啤酒	50.85	27.72	3.53	(3.96)
895	东江环保*	27.05	32.73	3.10	(40.60)	763	中兴通讯*	17.52	22.30	2.03	(26.09)
1065	创业环保	5.38	19.61	1.54	(61.48)	553	南京熊猫	6.29	24.92	1.46	(52.59)
1812	晨鸣纸业*	3.79	9.50	0.43	(51.75)	921	海信科龙*	6.75	6.42	2.17	(37.49)

注*: 其A股在深圳证券交易所上市。没有"*"符号H股, 其A股在上海证券交易所上市

来源: 彭博、农银国际证券

农银国际业务发展部联络人

戴昕

angeladai@abci.com.hk

电话: (852) 2147 8810

朱颜

zhuyan@abci.com.hk

电话: (852) 2147 8875 / 2147 8881

农银国际机构销售部联络人

关宝娟

joycekwan@abci.com.hk

电话: (852) 2147 8838 / 2147 8855

陈敏芳

rachelchan@abci.com.hk

电话: (852) 2147 8883 / 2147 3313

农银国际研究部联络人

林樵基

bannylam@abci.com.hk

电话: (852) 2147 8863

陈宋恩

philipchan@abci.com.hk

电话: (852) 2147 8805

要下载最新的研究报告, 请前往 <http://sec.abci.com.hk/eng/research/research.asp>要下载过去的研究报告, 请前往 http://www.abci.com.hk/en-us/research_report.php

林樵基及陈宋恩作为本研究报告全部或部分撰写人, 谨此证明有关就研究报告中提及的所有公司及/或该公司所发行的证券所做出的观点, 均属分析员之个人意见。分析员亦在此证明, 就研究报告内所做出的推荐或个人观点, 分析员并无直接或间接地收取任何补偿。此外, 分析员及分析员之关联人士并没有持有(除以下披露权益)研究报告内所推介股份的任何权益, 并且没有担任研究报告内曾提及的上市法团的高级工作人员。

权益披露

农银国际证券有限公司及/或与其附属公司, 曾在过去12个月内, 与本报告提及的公司有投资银行业务关系。

陈宋恩持有中国农业银行H股股份。

免责声明

该报告只为客户使用, 并只在适用法律允许的情况下分发。本研究报告并不牵涉具体使用者的投资目标, 财务状况和特殊要求。该等信息不得被视为购买或出售所述证券的要约或要约邀请。我等并不保证该等信息的全部或部分可靠, 准确, 完整。该报告不应代替投资人自己的投资判断。文中分析建立于大量的假设基础上, 我等并不承诺通知阁下该报告中的任何信息或观点的变动, 以及由于使用不同的假设和标准, 造成的与其它分析机构的意见相反或不一致。分析员(们)负责报告的准备, 为市场信息采集、整合或诠释, 或会与交易、销售和其它机构人员接触。农银国际证券有限公司不负责文中信息的更新。农银国际证券有限公司对某一或某些公司内部部门的信息进行控制, 阻止内部流动或者进入其它部门及附属机构。负责此研究报告的分析员的薪酬完全由研究部或高层管理者(不包括投资银行)决定。分析员薪酬不取决于投行的收入, 但或会与农银国际证券有限公司的整体收入(包括投行和销售部)有关。报告中所述证券未必适合在其它司法管辖区销售或某些投资人。文中所述的投资价格和价值、收益可能会有波动, 历史表现不是未来表现的必然指示。外币汇率可能对所述证券的价格、价值或收益产生负面影响。如需投资建议、交易执行或其它咨询, 请您联系当地销售代表。农银国际证券有限公司或任何其附属机构、总监、员工和代理, 都不为阁下因依赖该等信息所遭受的任何损失而承担责任。进一步的信息可应要求而提供。

版权所有2015年农银国际证券有限公司

该材料的任何部分未经农银国际证券有限公司的书面许可不得复印、影印、复制或以任何其他形式分发

办公地址: 香港中环, 红棉路8号, 东昌大厦13楼, 农银国际证券有限公司

电话: (852) 2868 2183