

各股市走势图 1
股市短评 1
主要经济数据公布 1
主要新闻总结 1
国际经济要闻 2
大中华经济要闻 2
企业要闻 2
中港两地上市的 H 股股份 3
免责声明 4

每天导读

指数	收市	日比(%)	5日(%)
恒生	27,531.68	(0.16)	1.95
H股	10,867.42	(0.14)	2.39
红筹	4,323.18	(0.36)	0.75
HSC大型股	2,259.83	(0.08)	2.03
HSC中型股	4,422.18	0.10	2.23
AH股溢价	117.47	0.57	0.59
沪深300	3,193.97	0.32	1.61
富时中国A50	11,272.27	0.94	2.95
上证180	7,207.90	0.41	1.64
上证380	3,955.81	(1.07)	(1.06)
台北加权	9,931.59	(0.82)	0.37
日经225	20,649.00	(0.60)	0.13
道琼斯	24,579.96	0.21	0.72
标普500	2,640.00	(0.15)	0.27
纳斯达克	7,028.29	(0.81)	0.11
德国DAX 30	11,218.83	0.08	1.16
富时100	6,833.93	1.29	(0.98)
法国CAC 40	4,928.18	0.81	1.66

商品期货/指数	市价	日比(%)	5日(%)
纽约期油(美元/桶)	53.21	(0.19)	1.12
纽约期金(美元/t oz)	1,309.80	0.07	2.01
标普高盛商品指数	407.10	1.45	0.12
CRB大宗商品期货价格指数	179.18	0.00	(1.25)
罗杰斯国际商品指数	2,341.20	1.01	0.51

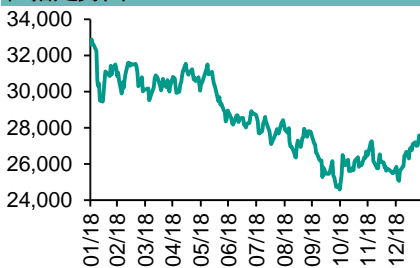
外汇	汇率	5日(%)	1个月(%)
港元兑人民币	0.8596	(0.74)	(2.05)
美元兑人民币	6.7451	(0.72)	(1.86)
美元兑港元	7.8460	0.01	0.18
美元兑日元	109.40	(0.18)	(0.27)
欧元兑美元	1.1435	0.47	(0.28)
英镑兑美元	1.3081	0.09	2.56
澳元兑美元	0.7154	0.17	1.49

政府债券	收益率(%)	5日(bps)	1个月(bps)
中国(10年期)	3.1370	1.60	(17.30)
香港(10年期)	1.96000	(9.40)	(16.70)
美国(10年期)	2.71340	(2.75)	(0.48)

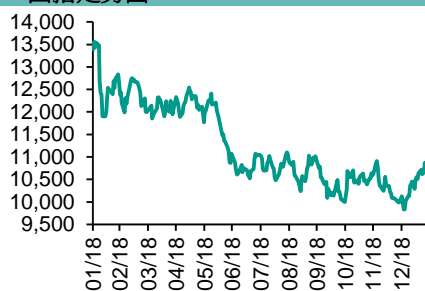
来源：彭博

各股市走势图

恒指走势图



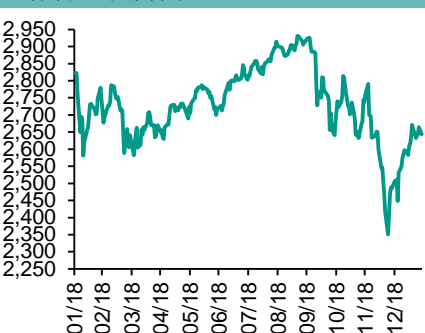
国指走势图



沪深300走势图



标普500走势图



来源：彭博

股市短评

昨天美国股市三大股指表现不一，其中仅道琼斯指数上升。为期两天的中美贸易谈判今日开启，美国财长努钦暗示两国有机会结束关税大战，另据报中国将在谈判中提出结构性改革计划；标普500指数中的行业指数表现不一，其中工业指数领涨，电信服务指数领跌。昨天欧洲三大股市指数均上升，其中富时100指数升幅较大。英国议会撕毁脱欧协议，特里莎·梅将与欧盟重新谈判。昨天恒指及国指均下跌，恒指跌幅较大；港股11个行业指数表现不一，其中地产建筑业指数领涨，能源业指数领跌。昨天上证综指和深成指均下跌；沪深300指数10个行业指数表现不一，其中可选消费指数领涨，公用事业指数领跌。昨天沪股通北向净买入13.06亿人民币，南向净卖出0.02亿港元。深股通北向净买入10.70亿人民币，南向净买入0.06亿港元。今天将公布德国2月GfK消费者信心指数、英国12月住房贷款批准数。

主要经济数据公布

国家	经济指标	时间	市场预期	实际值	前值
美国	经济咨商局消费者信心	1月	124.0	120.2	126.6*
法国	消费者信心指数	1月	88	91	86*
意大利	生产者价格指数月环比	12月	na	-0.6%	-0.7%*
意大利	PPI同比	12月	na	5.2%	5.8%*

来源：彭博 (*均为修正值)

主要新闻总结

- 美国会预算案：政府局部停摆令美经济损失110亿美元
- 日本政府下调出口评估论调，对通胀看法转向悲观
- 美财政部料现季度发债3,650亿美元
- 欧盟不接受爱尔兰边境方案设日落条款
- 工信部：研究制定2021年至2023年新能源汽车积分比例
- 国税总局：今年纳税人领取减税降费红包将更便利
- 工信部：年中5G商用终端有望面世
- 调查指中国智能手机去年出货量挫14%，重返2014年前水平

国际经济要闻

美国会预算办：政府局部停摆令美国经济损失110亿美元

美国国会预算办公室报告估算，美国联邦政府局部关门35天，为美国经济带来110亿美元损失，以反映联邦政府雇员产出损失、政府开支延后及需求减少。报告估算事件令美国经济去年第四季及今年首季分别损失30亿及80亿美元，相等于该季美国经济总理的0.1%及0.2%。(彭博)

日本政府下调出口评估论调,对通胀看法转向悲观

日本内阁府3个月内再度下调出口评估，受中美贸易战影响。内阁府在1月经济月报中，把日本出口评估论调由「平稳」下调至「走弱」。受贸易争端和智能手机需求减弱影响，日本对中国电子产品和半导体生产设备出口大幅放缓。(彭博)

美财政部料现季度发债3,650亿美元

美国财政部预计截至3月止季度发债3,650亿美元，至季末现金结余料为3,200亿美元。截至6月止季度发债830亿美元，至季末现金结余料为3,000亿美元。当局又指，截至去年12月止季度发债4,260亿美元，至季末现金结余4,020亿美元，分别较预期多10亿及少80亿美元。(彭博)

欧盟不接受爱尔兰边境方案设日落条款

欧盟英国脱欧副首席谈判代表Sabine Weyand表示，英国脱欧僵局要由英国化解，又指英国应集中于改变未来与欧盟贸易关系的立场。她指欧盟不会再与英国就脱欧协议谈判，但英国可透过调整未来与欧盟的贸易立场，解决爱尔兰边境后备方案的部分问题。(彭博)

大中华经济要闻

工信部：研究制定2021年至2023年新能源汽车积分比例

国家工信部信息化和软件服务业司副司长董大健指，将推动汽车产业的提质增效，主要是大力发展节能与新能源汽车，智能网联汽车，来促进新动能加快发展壮大。在节能与新能源汽车方面，工信部将会同有关部门，持续完善政策体系，优化发展环境。(彭博)

国税总局：今年纳税人领取减税降费红包将更便利

引述国家税务总局收入规划核算司司长蔡自力指，作为2019年减税降费的先手棋，小微企业普惠性减税措施近期出台。2019年，纳税人领取减税降费红包将享受更多便利。(彭博)

工信部：年中5G商用终端有望面世

国家工信部通信发展司司长闻库表示，对于终端芯片和终端研发，芯片企业和终端企业正在紧锣密鼓地推动，有望在今年年中出现比较好的商用终端，与全球产业界一起努力，加快5G网络的建设进程。(彭博)

调查指中国智能手机去年出货量挫14%,重返2014年前水平

市场调研机构Canalys公布中国智能手机市场2018全年出货数据，市场总出货量按年大跌14%，至3.96亿部，跌至2014年之前的水平。Canalys预期今年内地的出货量将进一步下跌3%，至3.85亿部。(彭博)

企业要闻

澳洲TPG电讯因华为禁令放弃推出5G电讯服务

澳洲TPG电讯宣布，基于澳洲政府对中国电讯设备商华为的禁令，终止在澳洲建设流动通讯网络的计划。公司在澳洲提供固网宽频服务，2017年年初宣布兴建自家流动通讯网络，与澳洲电讯(Telstra)及Optus竞争，并以12.6亿澳元买下流动通讯频谱。(彭博)

中海油宣布英国北海勘探有新发现

中海油宣布，在英国北海中部海域Glengorm构造获得勘探新发现。Glengorm发现位于P2215合同区，水深约86米。预探井Glengorm完钻井深5,056米，钻遇37.6米气层和凝析气层。(彭博)

英特尔计划以色列南部设新晶片厂,投资额109亿美元

以色列财长Moshe Kahlon表示，美国晶片巨擘英特尔将在当地投资109亿美元，以兴建新的晶片制造厂。他指这项前所有的决定会为以色列南部带来以千计工作。(彭博)

平安好医生：「一分钟诊所」已进驻南京四桥高速公路服务区

平安好医生公布，旗下「一分钟诊所」已进驻南京四桥高速公路服务区，为途经服务区的司机乘客提供快速、便捷的一站式医疗健康服务。(彭博)

中港两地上市的H股股份

H股代码	股份名称	H股 收盘价 (港元)	动态市盈率	市净率	H股/A股 股价比(%)	H股代码	股份名称	H股 收盘价 (港元)	动态市盈率	市净率	H股/A股 股价比(%)
939	建设银行	6.92	5.78	0.81	(13.31)	1528	美凯龙	7.25	4.64	0.55	(44.94)
1398	工商银行	5.95	6.21	0.83	(7.83)	1065	创业环保	3.08	7.00	0.68	(65.98)
1288	农业银行	3.70	5.20	0.72	(13.95)	895	东江环保*	8.06	11.75	1.54	(30.20)
3988	中国银行	3.60	5.25	0.61	(15.13)	1635	大众公用	2.83	15.83	1.02	(45.43)
3328	交通银行	6.55	5.88	0.67	(8.45)	753	中国国航	7.64	12.20	1.06	(20.14)
3968	招商银行	32.90	9.09	1.45	(1.42)	670	东方航空	4.82	13.87	1.03	(18.26)
998	中信银行	4.98	4.69	0.54	(24.23)	1055	南方航空	5.55	9.02	0.93	(33.30)
6818	光大银行	3.70	4.89	0.61	(20.62)	1919	中远海控	3.14	32.80	1.32	(37.77)
1988	民生银行	5.89	4.31	0.55	(14.76)	598	中国外运	3.57	7.86	0.85	(29.08)
6196	郑州银行*	3.23	3.39	0.57	(42.49)	2866	中远海发	0.90	7.08	0.58	(66.99)
3866	青岛银行*	6.20	11.01	1.18	(13.49)	1138	中远海能	4.26	58.87	0.53	(24.47)
2628	中国人寿	19.26	12.93	1.45	(26.44)	2880	大连港	1.04	20.81	0.63	(52.78)
2318	中国平安	73.50	10.96	2.18	2.31	6198	青岛港	4.70	7.11	0.96	(43.35)
2601	中国太保	27.05	12.83	1.51	(23.44)	3369	秦港股份	1.76	8.05	0.60	(49.99)
1336	新华保险	30.60	10.31	1.25	(36.49)	317	广船国际	5.80	-	0.64	(47.99)
1339	人保集团	3.19	6.65	0.80	(51.97)	2039	中集集团*	8.15	6.07	0.65	(38.60)
6030	中信证券	15.60	15.10	1.06	(26.04)	1800	中国交建	7.78	5.95	0.59	(37.66)
6837	海通证券	8.74	11.37	0.74	(24.92)	390	中国中铁	7.35	8.30	0.95	(6.14)
2611	国泰君安	16.42	14.09	1.11	(14.55)	1186	中国铁建	10.92	7.07	0.77	(8.13)
1776	广发证券*	11.06	10.06	0.86	(25.56)	1766	中国中车	7.92	17.11	1.57	(22.24)
6886	华泰证券	14.16	9.23	0.97	(36.51)	525	广深铁路	3.21	17.05	0.68	(21.74)
6099	招商证券	10.52	14.94	0.77	(37.39)	177	宁沪高速	11.26	11.21	1.88	(3.18)
3958	东方证券	5.28	16.36	0.62	(43.78)	548	深圳高速	8.84	9.53	1.14	(15.99)
6178	光大证券	6.94	14.11	0.56	(35.89)	995	皖通高速	4.86	6.21	0.72	(26.18)
6881	银河证券	4.00	10.92	0.54	(54.17)	107	成渝高速	2.52	6.86	0.46	(38.91)
6882	中信建投	5.67	9.21	0.87	(58.20)	2238	广汽集团	8.50	6.13	1.01	(29.04)
1375	中州证券	1.79	12.95	0.59	(64.69)	1211	比亚迪*	46.10	44.18	2.13	(17.58)
857	中石油	4.98	14.38	0.64	(41.22)	2333	长城汽车	5.20	6.51	0.80	(31.14)
386	中石化	6.42	9.26	0.92	(1.79)	2338	潍柴动力	10.46	8.39	1.94	2.00
338	上石化	3.68	4.81	1.20	(38.32)	3606	福耀玻璃	27.00	16.06	3.06	(0.77)
1033	石化油服	0.69	-	1.83	(67.82)	1108	洛阳玻璃	2.16	42.87	0.83	(82.95)
2883	中海油田	7.56	-	0.91	(24.47)	38	一拖股份	1.90	-	0.33	(64.09)
568	山东墨龙*	1.33	8.47	0.47	(72.23)	1157	中联重科*	3.10	1.86	0.55	(28.68)
1088	中国神华	20.00	7.36	1.05	(13.84)	564	郑煤机	3.90	10.12	0.52	(40.45)
1898	中煤能源	3.32	8.11	0.42	(38.47)	1057	浙江世宝*	1.12	-	0.52	(77.49)
1171	兖州煤业	6.98	3.45	0.60	(32.32)	1072	东方电气	5.64	11.44	0.54	(48.18)
902	华能国际	5.00	76.71	0.94	(37.27)	2727	上海电气	2.74	11.41	0.61	(52.97)
991	大唐发电	2.06	14.40	0.69	(42.42)	2208	金风科技*	8.66	7.82	1.36	(41.85)
1071	华电国际	3.71	18.89	0.72	(27.97)	42	东北电气	0.71	-	-	(69.84)
1618	中国中冶	2.09	6.32	0.57	(38.58)	187	京城机电	1.46	10.78	0.97	(75.19)
2068	中铝国际	2.05	7.44	0.50	(66.10)	2607	上海医药	16.84	11.00	1.10	(12.26)
347	鞍钢股份*	5.59	4.76	0.67	(7.75)	2196	复星医药	23.55	16.76	1.98	(14.44)
323	马钢股份	3.69	3.51	0.86	(13.01)	1513	丽珠医药*	24.70	13.54	1.42	(21.44)
1053	重庆钢铁	1.29	3.20	0.54	(45.73)	874	白云山	31.95	11.08	2.06	(24.96)
2600	中国铝业	2.78	26.60	0.70	(32.99)	719	新华制药*	4.01	9.39	0.82	(43.40)
358	江西铜业	9.47	14.13	0.58	(37.44)	2359	药明康德	74.00	48.48	9.39	(14.78)
2899	紫金矿业	2.83	12.04	1.59	(17.68)	168	青岛啤酒	33.70	27.57	2.19	(24.16)
1787	山东黄金	20.20	28.89	1.95	(43.70)	6116	拉夏贝尔	6.04	6.15	0.71	(34.31)
3993	洛阳钼业	2.95	10.34	1.32	(33.20)	1533	庄园牧场*	6.22	11.60	0.89	(52.17)
1772	赣锋锂业*	12.72	5.78	-	(48.49)	553	南京熊猫	2.83	16.16	0.66	(67.14)
914	海螺水泥	41.35	8.49	1.97	10.30	763	中兴通讯*	15.90	-	2.60	(31.71)
2009	金隅股份	2.62	6.97	0.57	(34.83)	6869	长飞光纤*	22.60	-	2.21	(49.72)
2202	万科*	29.95	9.49	2.10	(4.38)	921	海信科龙*	7.73	4.51	1.40	(25.21)
588	北京北辰	2.27	4.67	0.35	(30.92)	1812	晨鸣纸业*	4.47	3.73	0.64	(34.09)
						811	新华文轩	5.47	6.66	0.71	(57.13)

注*：其A股在深圳证券交易所上市。没有"*"符号H股，其A股在上海证券交易所上市

来源：彭博、农银国际证券

农银国际业务发展部连络人

戴昕

angeladai@abci.com.hk

电话: (852) 2147 8810

农银国际机构销售部连络人

关宝娟

joycekwan@abci.com.hk

电话: (852) 2147 8838 / 2147 8855

林允文

vivianlin@abci.com.hk

电话: (852) 2147 8842

农银国际研究部连络人

陈宋恩

philipchan@abci.com.hk

电话: (852) 2147 8805

周秀成

stevechow@abci.com.hk

电话: (852) 2147 8809

要下载最新的研究报告，请前往 <http://sec.abci.com.hk/eng/research/research.asp>
要下载过去的研究报告，请前往 http://www.abci.com.hk/en-us/research_report.php

陈宋恩及周秀成作为本研究报告全部或部分撰写人，谨此证明有关就研究报告中提及的所有公司及/或该公司所发行的证券所做出的观点，均属分析员之个人意见。分析员亦在此证明，就研究报告内所做出的推荐或个人观点，分析员并无直接或间接地收取任何补偿。此外，分析员及分析员之关联人士并没有持有（除以下披露权益）研究报告内所推介股份的任何权益，并且没有担任研究报告内曾提及的上市法团的高级工作人员。

权益披露

农银国际证券有限公司及/或与其附属公司，曾在过去12个月内，与本报告提及的公司有投资银行业务关系。
陈宋恩持有中国农业银行H股股份。

免责声明

该报告只为客户使用，并只在适用法律允许的情况下分发。本研究报告并不牵涉具体使用者的投资目标，财务状况和特殊要求。该等资讯不得被视为购买或出售所述证券的要约或要约邀请。我等并不保证该等资讯的全部或部分可靠，准确，完整。该报告不应代替投资人自己的投资判断。文中分析建立于大量的假设基础上，我等并不承诺通知阁下该报告中的任何资讯或观点的变动，以及由于使用不同的假设和标准，造成的与其它分析机构的意见相反或不一致。分析员（们）负责报告的准备，为市场讯息采集、整合或诠释，或会与交易、销售和其它机构人员接触。农银国际证券有限公司不负责文中资讯的更新。农银国际证券有限公司对某一或某些公司内部部门的资讯进行控制，阻止内部流动或者进入其它部门及附属机构。负责此研究报告的分析员的薪酬完全由研究部或高层管理者（不包括投资银行）决定。分析员薪酬不取决于投行的收入，但或会与农银国际证券有限公司的整体收入（包括投行和销售部）有关。报告中所述证券未必适合在其它司法管辖区销售或某些投资人。文中所述的投资价格和价值、收益可能会有波动，历史表现不是未来表现的必然指示。外币汇率可能对所述证券的价格、价值或收益产生负面影响。如需投资建议、交易执行或其它咨询，请您联系当地销售代表。农银国际证券有限公司或任何其附属机构、总监、员工和代理，都不为阁下因依赖该等资讯所遭受的任何损失而承担责任。进一步的资讯可应要求而提供。

版权所有2019年农银国际证券有限公司

该材料的任何部分未经农银国际证券有限公司的书面许可不得复印、影印、复制或以任何其他形式分发

办公地址: 香港中环，红棉路8号，东昌大厦13楼，农银国际证券有限公司

电话: (852) 2868 2183