

各股市走勢圖 1
 股市短評 1
 主要經濟數據公布 1
 主要新聞總結 1
 國際經濟要聞 2
 大中華經濟要聞 2
 企業要聞 2
 中港兩地上市的 H 股股份 3
 免責聲明 4

指數	收市	日比(%)	5日(%)
恒生	20,627.71	(0.67)	(7.68)
H股	7,189.58	(0.67)	(9.09)
紅籌	3,952.96	(1.54)	(5.33)
HSC大型股	1,890.53	(0.64)	(8.34)
HSC中型股	4,337.27	(0.74)	(8.59)
AH股溢價	147.50	(0.46)	2.25
滬深300	4,226.35	(0.92)	(7.69)
富時中國A50	13,644.96	(0.57)	(7.58)
上證180	9,026.03	(1.00)	(6.60)
上證380	5,871.44	(1.33)	(7.96)
臺北加權	17,015.36	1.13	(4.77)
日經225	25,985.47	(2.23)	(2.04)
道瓊斯	33,286.25	2.00	(1.79)
標普500	4,277.88	2.57	(2.48)
納斯達克	13,255.55	3.60	(3.61)
德國DAX 30	13,847.93	7.92	(1.09)
富時100	7,190.72	3.25	(3.21)
法國CAC 40	6,387.83	7.13	(1.70)

商品期貨/指數	市價	日比(%)	5日(%)
紐約期油(美元/桶)	111.17	2.27	3.25
紐約期金(美元/t oz)	1,996.70	0.43	3.14
標普高盛商品指數	745.73	(9.31)	(0.05)
CRB大宗商品期貨價格指數	292.09	(5.51)	1.04
羅杰斯國際商品指數	4,072.15	(6.39)	1.01

外匯	匯率	5日(%)	1個月(%)
港元兌人民幣	0.8087	(0.02)	(0.93)
美元兌人民幣	6.3231	0.01	(0.64)
美元兌港元	7.8192	0.04	0.31
美元兌日元	115.89	0.37	(0.10)
歐元兌美元	1.1070	0.04	(3.13)
英鎊兌美元	1.3186	(1.21)	(2.74)
澳元兌美元	0.7318	(0.15)	2.11

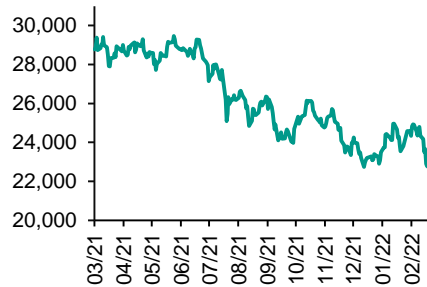
政府債券	收益率(%)	5日(bps)	1個月(bps)
中國(10年期)	2.8590	2.70	12.90
香港(10年期)	1.69800	(0.90)	(14.40)
美國(10年期)	1.94270	10.22	(8.67)

來源: 彭博

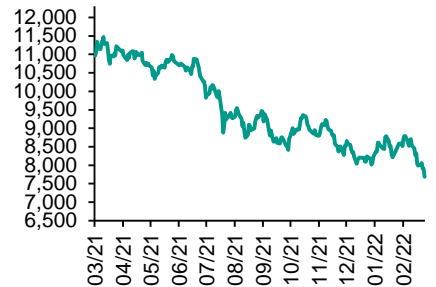
每天導讀

各股市走勢圖

恒指走勢圖



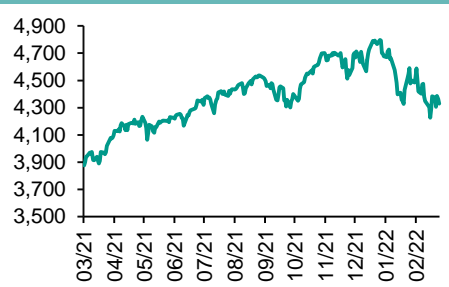
國指走勢圖



滬深300走勢圖



標普500走勢圖



來源: 彭博

股市短評

昨天美股三大指數均上升，其中納斯達克指數升幅最大，阿聯酋敦促OPEC+加快增產以抵銷俄羅斯被制裁的影響，消息提振大市。昨天歐洲三大股指均上升，其中德國DAX 30指數升幅較大。歐洲股市顯著上升，銀行、汽車及旅遊與休閒股領漲。昨天恒指及國指均下跌，其中國指跌幅較大，體育股及內房股領跌。港股各行業指數表現不一，其中信息科技業指數領漲，地產建築業指數領跌。昨天上證綜指及深成指均下跌，上證綜指跌幅較大。滬深300指數各行業指數表現不一，其中能源指數領漲，醫藥衛生指數領跌。昨天滬股通北向淨賣出52.82億人民幣，南向淨賣出12.01億港幣；深股通北向淨賣出56.52億人民幣，南向淨買入15.62億港幣。今天將公布美國2月消費價格環比及美國上周首次申請失業救濟人數。

主要經濟資料公布

國家	經濟指標	時間	市場預期	實際值	前值
中國	PPI同比	2月	8.6%	8.8%	9.1%
中國	CPI 同比	2月	0.9%	0.9%	0.9%
日本	機床訂單同比	2月	NA	31.6%	61.3%
意大利	工業產值(月環比)	1月	-0.5%	-3.4%	-1.1%
意大利	工業產值工作日調整同比	1月	3.2%	-2.6%	4.8%

來源: 彭博 (*均為修正值)

主要新聞總結

- 阿聯酋敦促OPEC+加快增產
- 惠譽下調俄羅斯評級並稱其債券違約“迫在眉睫”
- 俄羅斯央行宣布新的外匯限制措施
- 加拿大自然资源部長：在增加石油出口方面幫助歐美的範圍“有限”
- 中國PPI通脹減速，但油價暴漲之下前景堪憂
- 央行副行長稱要加快制定金融消費者權益保護法
- 香港抗疫重點轉向減少死亡病例
- 中國央行將上繳1萬億元人民幣利潤，用於財政措施

國際經濟要聞

阿聯酋敦促OPEC+加快增產

阿聯酋表示將呼籲OPEC+成員國加快提高石油產量，這個戲劇性的反轉可能令阿聯酋與其他OPEC+產油國形成對立。阿聯酋駐美國大使Yousef al-Otaiba周三發布聲明稱贊成增產，會鼓勵OPEC考慮提高產量。阿聯酋在發表評論前未與其他OPEC+成員國協商過。初步迹象顯示該國這個提議會在OPEC+內遭到阻力。(彭博)

惠譽下調俄羅斯評級并稱其債券違約“迫在眉睫”

惠譽將俄羅斯的評級下調至第二低的級別，并稱鑒于俄烏戰爭所引發的一系列針對俄羅斯的措施，俄羅斯債券違約迫在眉睫。惠譽將俄羅斯的評級下調六級至C，僅比違約級高出一級。惠譽在聲明中表示，自惠譽上次在六天前下調俄羅斯評級以來，局勢的發展進一步削弱了俄羅斯兌付主權債務的意願。(彭博)

俄羅斯央行宣布新的外匯限制措施

俄羅斯央行在聲明中表示，央行禁止銀行向沒有外匯賬戶的公民出售現金外匯，從3月9日開始，為期六個月。擁有外匯賬戶的俄羅斯公民每人最多可以提取10,000美元的現金，額外提款將以盧布按照市場匯率支付；央行表示，90%外匯賬戶的持有金額不超過10,000美元，因此不會受到影響。(彭博)

加拿大自然資源部長：在增加石油出口方面幫助歐美的範圍“有限”

對俄制裁引發全球能源供應緊張之際，加拿大高層能源官員淡化可提高油氣出口緩解價格飆升的能力。加拿大自然資源部長Jonathan Wilkinson向彭博電視表示，政府在研究如何消除基礎設施瓶頸，從而可向歐美提供更多石油，但幫助有限。(彭博)

大中華經濟要聞

中國PPI通脹減速，但油價暴漲之下前景堪憂

中國2月製造業通脹繼續放緩，但鑒于全球油價在俄羅斯入侵烏克蘭之後飆升，其前景正在迅速惡化。根據官方數據，中國工業生產者出廠價格指數(PPI)同比上升8.8%，升幅低于1月的9.1%，但高于接受彭博調查的經濟學家預估中值8.6%。居民消費價格指數(CPI)升幅持平于0.9%，與經濟學家的預期一致。(彭博)

央行副行長稱要加快制定金融消費者權益保護法

金融時報援引對中國央行副行長劉桂平的採訪報道，有必要加快制定“金融消費者權益保護法”，健全完善中國金融消費者權益保護基本制度，規範金融市場主體行為，助力防範化解金融風險。(彭博)

香港抗疫重點轉向減少死亡病例

香港特首林鄭月娥在她兩周來進行的首個重要記者會上表示，香港仍在制定全民強制檢測的方案，包括時間。她稱，政府將著力于推進為院舍長者接種疫苗，并增加收治患者的醫院床位數量。(路透)

中國央行將上繳1萬億元人民幣利潤，用于財政措施

在中國經濟面臨越來越大的壓力之際，中國央行將向中央財政上繳超過1萬億元人民幣（1580億美元）的結存利潤，此舉將有助于政府增加今年的財政支出以刺激經濟。(彭博)

企業要聞

LME首席執行官：暫停鎳交易是正確決定

倫敦金屬交易所(LME)的首席執行官Matthew Chamberlain表示，暫停鎳交易并取消周二暫停交易前執行的所有鎳交易是“正確決定”。LME承認暫停鎳交易後有些市場參與者會感到“沮喪”，但從長遠看，交易所會因為介入確保了金融市場穩定而更有信譽。(彭博)

富邦人壽認列俄羅斯債券預期信用損失22億元台幣

富邦金控在新聞稿中稱，旗下富邦人壽對於其俄羅斯債券投資在2月份認列預期信用損失22億元台幣，占俄羅斯債券會計帳面部位約13%。在認列損失後，富邦人壽2月份稅後淨利為114億元台幣。(彭博)

加拿大皇家銀行資本市場計劃展開積極招聘

加皇資本市場首席執行官Derek Neldne接受採訪時表示，該行近年來一直在招聘科技和醫療保健等業務部門的主管，而今年的重點將放在團隊擴容上。招聘將繼續側重於美國；該行去年在美國招聘了22位董事總經理。(彭博)

法國巴黎銀行對俄羅斯和烏克蘭的風險敞口總計約30億歐元

法國巴黎銀行發布公告稱，截至12月31日，對烏克蘭的表外和表內風險敞口總額約為17億歐元，占該集團總敞口的0.09%。對俄羅斯的風險敞口約為13億歐元，占集團總敞口的0.07%。(彭博)

中港兩地上市的股份

港股代碼	股份名稱	港股 收盤價 (港元)	動態市盈率	市淨率	港股/A股 價比(%)	港股代碼	股份名稱	港股 收盤價 (港元)	動態市盈率	市淨率	港股/A股 價比(%)
939	建設銀行	5.52	3.81	0.46	(25.04)	753	中國國航	5.27	-	0.87	(52.48)
1398	工商銀行	4.51	4.01	0.46	(20.09)	670	東方航空	2.73	-	0.80	(57.17)
1288	農業銀行	2.81	3.52	0.40	(22.78)	1055	南方航空	4.25	-	0.79	(45.67)
3988	中國銀行	2.89	3.27	0.37	(24.19)	1919	中遠海控	14.76	2.59	1.71	(27.50)
1658	郵儲銀行	6.21	6.68	0.75	(8.27)	598	中國外運	2.32	3.72	0.43	(53.26)
3328	交通銀行	5.09	3.23	0.40	(12.50)	2866	中遠海發	1.33	3.36	0.80	(64.88)
3968	招商銀行	58.70	10.50	1.70	6.84	1138	中遠海能	3.15	-	0.35	(57.65)
998	中信銀行	3.55	2.61	0.28	(36.12)	2880	大連港	0.73	13.52	0.37	(66.10)
6818	光大銀行	2.83	3.09	0.31	(29.65)	6198	青島港	4.04	5.32	0.62	(41.19)
2016	浙商銀行	3.10	4.52	0.44	(24.33)	3369	秦港股份	1.23	5.49	0.35	(63.73)
1988	民生銀行	2.88	3.14	0.18	(38.28)	317	廣船國際	6.51	21.24	0.48	(69.58)
6196	鄭州銀行*	1.64	4.00	0.27	(54.47)	2039	中集集團*	11.84	4.15	0.73	(29.92)
3866	青島銀行*	3.75	6.11	0.58	(21.91)	1800	中國交建	4.33	2.72	0.25	(64.23)
1963	重慶銀行	4.46	2.84	0.30	(58.77)	390	中國中鐵	4.43	3.30	0.40	(41.61)
3618	渝農商行	2.82	3.28	0.25	(40.35)	1186	中國鐵建	5.05	2.28	0.28	(48.02)
2628	中國人壽	11.86	5.24	0.58	(63.06)	1766	中國中車	3.18	6.65	0.51	(53.03)
2318	中國平安	53.35	6.02	0.99	(8.13)	3898	時代電氣	32.90	14.37	1.16	(57.67)
2601	中國太保	19.94	5.60	0.71	(32.79)	3969	中國通號	2.60	6.14	0.56	(54.63)
1336	新華保險	21.25	3.22	0.50	(51.43)	525	廣深鐵路	1.31	124.22	0.27	(52.11)
1339	人保集團	2.36	3.79	0.39	(56.47)	177	寧滬高速	7.82	7.31	1.06	(26.19)
6030	中信證券	17.58	9.44	0.97	(31.58)	548	深圳高速	7.67	4.10	0.68	(35.18)
3908	中金公司	16.44	6.63	0.88	(64.91)	995	皖通高速	6.85	6.02	0.77	(24.39)
6837	海通證券	6.24	4.76	0.42	(51.75)	107	成渝高速	1.98	3.64	0.30	(64.53)
2611	國泰君安	10.86	5.85	0.61	(43.35)	2238	廣汽集團	6.36	8.44	0.60	(54.65)
6806	中萬宏源*	1.77	4.11	0.38	(67.05)	1211	比亞迪*	189.90	135.62	5.32	(31.38)
1776	廣發證券*	10.56	6.40	0.65	(49.30)	2333	長城汽車	12.36	11.84	1.56	(66.39)
6886	華泰證券	11.78	7.04	0.65	(34.63)	1839	中集車輛*	5.21	6.27	0.22	(57.09)
6099	招商證券	8.76	5.89	0.67	(51.65)	2338	濰柴動力	11.32	7.44	1.14	(32.05)
3958	東方證券	5.00	7.47	0.46	(61.92)	3606	福耀玻璃	29.85	17.83	2.52	(35.60)
6178	光大證券	5.36	8.77	0.38	(64.93)	1108	洛陽玻璃	15.14	11.90	2.02	(51.63)
6881	銀河證券	4.19	3.80	0.42	(65.49)	6865	福萊特	33.70	22.34	5.13	(45.57)
6066	中信建投	7.46	5.29	0.76	(73.95)	38	一拖股份	3.40	6.70	0.55	(76.58)
1375	中州證券	1.32	9.30	0.36	(76.51)	1157	中聯重科*	4.46	3.51	0.56	(45.07)
1456	國聯證券	4.13	12.09	0.75	(75.61)	564	鄭煤機	7.59	8.13	0.77	(50.82)
857	中石油	4.17	7.34	0.50	(41.30)	1057	浙江世寶*	1.74	24.92	0.80	(76.69)
386	中石化	3.49	4.86	0.44	(31.89)	1072	東方電氣	8.82	9.26	0.69	(52.08)
338	上石化	1.59	3.87	0.47	(65.00)	2727	上海電氣	2.06	-	0.41	(60.93)
1033	石化油服	0.65	-	1.34	(75.11)	2208	金風科技*	11.50	11.48	1.16	(31.63)
2883	中海油田	8.70	16.76	0.86	(55.40)	42	東北電氣	0.46	-	-	(71.50)
568	山東墨龍*	3.78	14.12	1.45	(35.97)	187	京城機電	3.67	7.81	2.08	(83.26)
1088	中國神華	21.75	7.84	0.94	(34.72)	2607	上海醫藥	13.36	5.44	0.64	(39.70)
1898	中煤能源	5.20	4.11	0.50	(44.43)	2196	復星醫藥	26.90	12.56	1.47	(43.47)
1171	兗州煤業	21.40	6.50	1.53	(47.12)	1513	麗珠醫藥*	26.50	11.44	1.60	(38.44)
3996	中國能源建設	1.17	4.77	0.47	(63.22)	874	白雲山	19.28	7.10	0.89	(43.58)
1816	中廣核*	2.10	8.49	0.86	(42.48)	719	新華製藥*	3.99	5.54	0.59	(64.02)
902	華能國際	4.55	-	0.84	(59.38)	1349	復旦張江	3.69	15.69	1.53	(73.57)
991	大唐發電	1.37	-	0.53	(59.30)	1858	春立醫療	9.01	7.81	2.04	(66.25)
1071	華電國際	2.67	5.19	0.45	(45.93)	6160	百濟神州	109.90	-	3.01	(19.06)
916	龍源電力	17.08	18.68	2.01	(54.05)	1877	君實生物*	47.70	-	4.56	(44.15)
956	新天綠能	4.60	6.86	1.14	(72.83)	6185	康希諾	113.50	35.84	3.23	(57.05)
1618	中國中冶	2.24	4.30	0.46	(57.01)	9989	海普瑞*	6.53	6.97	0.67	(63.51)
2068	中鋁國際	2.31	-	0.89	(64.79)	2359	藥明康德	97.90	55.77	6.25	(15.67)
347	鞍鋼股份*	3.58	3.34	0.45	(20.75)	3759	康龍化成*	79.00	43.06	5.72	(37.24)
323	馬鋼股份	2.99	2.66	0.55	(47.25)	3347	泰格醫藥	73.30	-	-	(29.24)
1053	重慶鋼鐵	1.21	2.78	0.38	(50.37)	6821	凱萊英*	223.00	-	-	(42.44)
2600	中國鋁業	5.01	12.70	1.25	(35.95)	6127	昭衍新藥	59.20	48.18	12.46	(54.94)
358	江西銅業	13.02	6.87	0.57	(48.18)	168	青島啤酒	67.55	26.13	3.18	(38.57)
2899	紫金礦業	11.66	18.37	4.02	(16.41)	6116	拉夏貝爾	0.41	-	-	(74.90)
1787	山東黃金	15.84	-	2.25	(41.35)	1533	莊園牧場*	9.65	48.81	1.12	(33.64)
3993	洛陽鉬業	3.65	14.86	1.61	(43.83)	553	南京熊貓	3.87	50.01	0.82	(65.68)
1772	贛鋒鋰業	103.70	36.47	6.23	(32.64)	981	中芯國際	17.64	12.00	1.04	(71.67)
914	海螺水泥	38.75	5.06	0.96	(18.02)	1385	復旦微電	20.50	-	5.41	(61.91)
2009	金隅股份	1.18	3.59	0.21	(66.19)	941	中國移動	51.00	7.58	0.74	(31.60)
2202	萬科*	16.10	3.94	0.66	(23.39)	728	中國電信	2.89	7.65	0.51	(40.89)
588	北京北辰	1.14	11.07	0.21	(62.10)	763	中興通訊*	15.66	8.64	1.16	(50.09)
1528	美凱龍	3.60	4.92	0.22	(63.23)	6869	長飛光纖	10.22	8.91	0.65	(71.87)
1065	創業環保	3.35	6.30	0.57	(63.02)	921	海信家電*	7.67	5.62	0.82	(50.02)
895	東江環保*	3.45	10.23	0.53	(62.33)	6690	海爾智家	24.20	13.38	2.36	(11.45)
1635	大眾公用	1.63	8.11	0.45	(63.52)	1812	晨鳴紙業*	3.69	3.69	0.43	(56.60)
						811	新華文軒	5.41	4.44	0.51	(49.76)

注*: 其A股在深圳證券交易所上市。沒有"*"符號港股, 其A股在上海證券交易所上市

來源: 彭博、農銀國際證券

農銀國際業務發展部連絡人

戴昕

angeladai@abci.com.hk

電話：(852) 2147 8810

農銀國際機構銷售部連絡人

林青

sallylin@abci.com.hk

電話：(852) 2147 8835

伍華安

johnng@abci.com.hk

電話：(852) 2147 8806

農銀國際研究部連絡人

陳宋恩

philipchan@abci.com.hk

電話：(852) 2147 8805

周秀成

stevechow@abci.com.hk

電話：(852) 2147 8809

要下載最新的研究報告，請前往 <http://sec.abci.com.hk/eng/research/research.asp>

要下載過去的研究報告，請前往 http://www.abci.com.hk/en-us/research_report.php

陳宋恩及周秀成作為本研究報告全部或部分撰寫人，謹此證明有關就研究報告中提及的所有公司及/或該公司所發行的證券所做出的觀點，均屬分析員之個人意見。分析員亦在此證明，就研究報告內所做出的推薦或個人觀點，分析員并無直接或間接地收取任何補償。此外，分析員及分析員之關聯人士並沒有持有（除以下披露權益）研究報告內所推介股份的任何權益，并且沒有擔任研究報告內曾提及的上市法團的高級工作人員。

權益披露

農銀國際證券有限公司及/或與其聯屬公司，曾在過去12個月內，與建設銀行，交通銀行，光大銀行，中金公司，中國平安，

中信建投，中海油田，浙商銀行，農業銀行，華泰證券，國泰君安，工商銀行，中信銀行，申萬宏源，中集集團，中國鐵建，廣發證券，招商證券，中國銀行有投資銀行業務關係。

陳宋恩持有中國農業銀行H股股份。

免責聲明

該報告只為客戶使用，并只在適用法律允許的情況下分發。本研究報告并不牽涉具體使用者的投資目標，財務狀況和特殊要求。該等資訊不得被視為購買或出售所述證券的要約或要約邀請。我等并不保證該等資訊的全部或部分可靠，準確，完整。該報告不應代替投資人自己的投資判斷。文中分析建立于大量的假設基礎上，我等并不承諾通知閣下該報告中的任何資訊或觀點的變動，以及由于使用不同的假設和標準，造成的與其它分析機構的意見相反或不一致。分析員（們）負責報告的準備，為市場訊息采集、整合或詮釋，或會與交易、銷售和其它機構人員接觸。農銀國際證券有限公司不負責文中資訊的更新。農銀國際證券有限公司對某一或某些公司內部部門的資訊進行控制，阻止內部流動或者進入其它部門及附屬機構。負責此研究報告的分析員的薪酬完全由研究部或高層管理者（不包括投資銀行）決定。分析員薪酬不取決于投行的收入，但或會與農銀國際證券有限公司的整體收入（包括投行和銷售部）有關。報告中所述證券未必適合在其它司法管轄區銷售或某些投資人。文中所述的投資價格和價值、收益可能會有波動，歷史表現不是未來表現的必然指示。外幣匯率可能對所述證券的價格、價值或收益產生負面影響。如需投資建議、交易執行或其它諮詢，請您聯繫當地銷售代表。農銀國際證券有限公司或任何其附屬機構、總監、員工和代理，都不為閣下因依賴該等資訊所遭受的任何損失而承擔責任。進一步的資訊可應要求而提供。

版權所有2022年農銀國際證券有限公司

該材料的任何部分未經農銀國際證券有限公司的書面許可不得複印、影印、複製或以任何其他形式分發

辦公地址：香港中環，紅棉路8號，東昌大廈13樓，農銀國際證券有限公司

電話：(852) 2868 2183