

各股市走势图 .....	1
股市短评 .....	1
主要经济数据公布 .....	1
主要新闻总结 .....	1
国际经济要闻 .....	2
大中华经济要闻 .....	2
企业要闻 .....	2
中港两地上市的 H 股股份 .....	3
免责声明 .....	4

指数	收市	日比(%)	5日(%)
恒生	31,431.89	1.81	6.69
H股	12,686.88	2.34	6.61
红筹	4,587.30	1.39	6.55
HSC大型股	2,648.93	1.76	6.72
HSC中型股	5,578.70	1.59	6.90
AH股溢价	123.88	(2.18)	(5.61)
沪深300	3,966.96	0.80	(2.06)
富时中国A50	13,353.50	0.89	(3.39)
上证180	8,549.61	0.67	(4.03)
上证380	5,148.07	0.57	1.14
台北加权	10,714.44	2.81	2.98
日经225	21,769.08	0.21	2.36
道琼斯	24,797.78	(0.67)	0.64
标普500	2,701.33	(0.55)	1.44
纳斯达克	7,218.23	(0.22)	2.92
德国DAX 30	12,470.49	(0.14)	1.06
富时100	7,281.57	0.48	0.94
法国CAC 40	5,302.17	0.23	2.65

商品期货/指数	市价	日比(%)	5日(%)
纽约期油(美元/桶)	61.18	(0.81)	0.96
纽约期金(美元/t oz)	1,330.00	0.09	0.14
标普高盛商品指数	444.57	0.08	2.98
CRB大宗商品期货价格指数	194.17	0.00	(1.25)
罗杰斯国际商品指数	2,449.16	0.21	0.80

外汇	汇率	5日(%)	1个月(%)
港元兑人民币	0.8110	0.94	(0.99)
美元兑人民币	6.3455	1.00	(0.90)
美元兑港元	7.8249	0.06	0.08
美元兑日元	107.71	1.47	(2.98)
欧元兑美元	1.2273	(1.86)	0.09
英镑兑美元	1.3904	(1.38)	(0.59)
澳元兑美元	0.7801	(1.81)	(2.69)

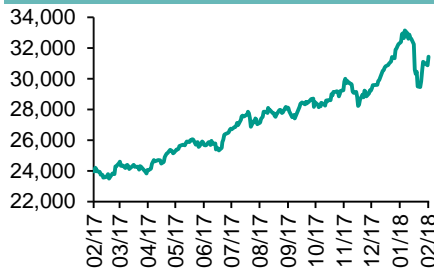
政府债券	收益率(%)	5日(bps)	1个月(bps)
中国(10年期)	3.8910	(0.10)	(5.70)
香港(10年期)	1.97700	2.00	(4.70)
美国(10年期)	2.94080	3.13	29.08

来源：彭博

## 每天导读

### 各股市走势图

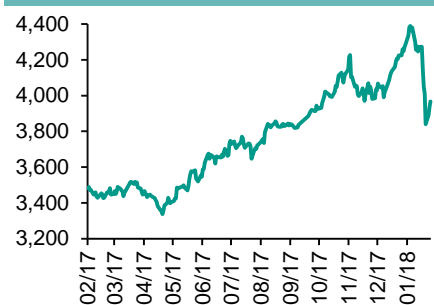
#### 恒指走势图



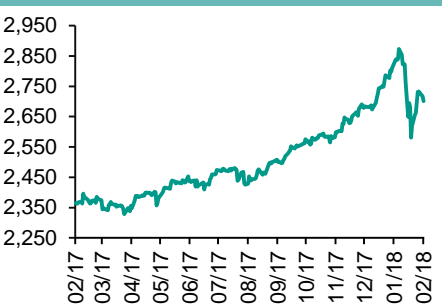
#### 国指走势图



### 沪深300走势图



### 标普500走势图



来源：彭博

### 股市短评

昨天美国股市三大指数继续下跌，主要由于美联储会议纪要暗示2018年内将会继续加息；标普500指数中10个行业指数均下跌，能源和电信服务指数跌幅较大。昨天欧洲三大股市表现不一，仅德国DAX指数下跌；市场总体受到企业业绩的推动。昨天恒指及国指均上涨，国指涨幅较大；港股11个行业指数均上涨，其中信息技术和能源指数领涨。昨天国内继续因假期休市。昨天深港通、沪港通暂停交易。今天将公布美国上周首次申领失业救济人数、英国第四季度GDP环比初值、德国2月Ifo企业信心指数、香港1月整体消费物价同比和1月失业率。同时，欧洲央行将发布1月24-25日政策会议纪要。

### 主要经济数据公布

国家	经济指标	时间	市场预期	实际值	前值
美国	Markit美国制造业PMI	2月	55.5	55.9	55.5
美国	现房销售	1月	5.60m	5.38m	5.56m*
美国	旧宅销售 月环比	2月	0.5%	-3.2%	-2.8%*
欧元区	Markit欧元区制造业PMI	2月	59.2	58.5	59.6
德国	Markit/BME德国制造业PMI	2月	60.5	60.3	61.1
法国	Markit法国制造业PMI	2月	58	56.1	58.4

来源：彭博 (\*均为修正值)

### 主要新闻总结

- 美联储会议纪要显示决策者对经济和物价展望的信心改善
- 美国1月份二手房折合约率销量意外降至四个月低点
- 卡尼表示英国央行接下来会有更多加息，但没有言明加息时机
- 李柱烈：韩国央行不必追随每一次美联储加息
- 中国废钢出口创近年最高值，同比增长数千倍
- 中国绿色信贷规模稳步增长，信贷质量整体良好
- 深圳证交所拟收购达卡证交所25%股权的提议获后者董事会批准
- 新华社：中国2018年全年全社会用电量将增5.5%左右

国际经济要闻

美联储会议纪要显示决策者对经济和物价展望的信心改善

周三在华盛顿公布的1月30日至31日会议纪要显示，美联储官员们“预计2018年经济增长率将超过他们对可持续长期增长速度的估计，并且劳动力市场状况将进一步加强”。若干与会者“表示，相比12月会议时的经济增长预测，他们已经上调了对近期增长的预期。”(彭博)

美国1月份二手房折合年率销量意外降至四个月低点

美国全国地产经纪商协会公布的数据显示，1月份二手房折合年率销量意外下跌至四个月低点，表明可售房源短缺正在日益阻碍房地产行业。二手房折合年率销量环比下降3.2%，至538万套（预估为560万套）。二手房中间价较上年同期上升5.8%至240,500美元。(彭博)

卡尼表示英国央行接下来会有更多加息，但没有言明加息时机

周三在议会财政委员会的听证会上，卡尼坚持本月早些时候发布的通胀报告的基调，重申货币政策委员会认为需要略微提前加息，且幅度比预期的要大一些。尽管如此，卡尼没有给出精确指引，并暗示市场（现在预测5月加息可能性大约80%）可能不会从3月22日的英国央行会议得到更明确信号。(彭博)

李柱烈：韩国央行不必追随每一次美联储加息

韩国央行行长李柱烈在瑞士对记者表示，韩国央行不必追随每一次美联储加息而做出政策调整，但是必须根据美联储政策对韩国经济和通胀的影响来做出响应。李柱烈表示，韩国央行为快于预期的美联储加息速度制定了应对计划。(彭博)

大中华经济要闻

中国废钢出口创近年最高值，同比增长数千倍

记者近日从中国钢铁工业协会获悉，2017年中国累计出口废钢220.3万吨，而2016年仅出口1000吨左右，同比增长高达数千倍。从流向看，废钢主要出口国为印尼、泰国、越南等东南亚国家，主要出口地为广东、江苏、浙江、福建、海南等东南沿海地区。(中国政府网)

中国绿色信贷规模稳步增长，信贷质量整体良好

中国银监会日前发布的数据显示，中国绿色信贷规模稳步增长，国内21家主要银行绿色信贷规模从2013年末的5.2万亿元增长至2017年6月末的8.22万亿元，平均每年增加将近8000亿元。(中国政府网)

深圳证交所拟收购达卡证交所25%股权的提议获后者董事会批准

达卡证交所的发言人Shafiqur Rahman通过电话表示，达卡证交所的董事再次证实批准由深圳证交所牵头的财团提出的收购要约。达卡证交所很快将该提议提交给孟加拉国证券交易委员会进行最终审批。(彭博)

新华社：中国2018年全社会用电量将增5.5%左右

新华社周二报道称，中国电力企业联合会发布报告称，预计2018年全国电力供需总体宽松。报道称，预计2018年全国新增装机容量1.2亿千瓦左右，其中，非化石能源发电装机7000万千瓦左右。(彭博)

企业要闻

海航把13.9亿股香港国际建投股票质押给太盟投资

根据提交给香港交易所落款日期为2月20日的披露文件，海航把13.9亿股香港国际建投股票质押给太盟投资，占已发行股本的40.98%。披露文件显示，如果贷款价值比例降至规定的门槛以下，借款人可能在某些情况下向贷款人进一步提供香港国际建投普通股作为担保。(彭博)

莎莎国际将关闭台湾市场的所有店铺

莎莎国际在香港交易所提交公告表示，台湾市场的店铺将于3月31日关闭。莎莎国际在台湾市场连续六年亏损。莎莎将把资源集中于中国内地、香港、澳门、新加坡和马来西亚市场以及电子商贸业务。(彭博)

苹果据悉正在洽商直接从矿企购买重要的电池原料钴

知情人士透露，苹果公司正在洽商首次直接从矿企长期购买钴。在行业担心电动汽车蓬勃发展可能引发这种重要电池原料出现短缺之际，苹果此举意在确保其未来有充足的供应。(彭博)

Santos与新奥集团设立LNG交易合资企业以开拓中国需求

Santos Ltd.与新奥集团旗下的LNG经销商合作，成立交易合资企业，从而打通在新奥舟山LNG进口站的通途。Santos周三公布财报的一部分材料显示，成立合资公司的最终协议可能在第二季签署。(彭博)

## 中港两地上市的H股股份

H股代码	股份名称	H股 收盘价 (港元)	动态市盈率	市净率	H股/A股 股价比(%)	H股代码	股份名称	H股 收盘价 (港元)	动态市盈率	市净率	H股/A股 股价比(%)
939	建设银行	8.56	7.28	1.04	(18.13)	895	东江环保*	10.78	15.65	2.20	(39.07)
1398	工商银行	7.11	7.28	1.03	(16.19)	1635	大众公用	3.10	15.35	1.02	(36.67)
1288	农业银行	4.49	6.34	0.89	(12.46)	753	中国国航	11.06	17.19	1.61	(28.58)
3988	中国银行	4.42	6.05	0.76	(16.25)	670	东方航空	6.32	13.23	1.37	(31.11)
3328	交通银行	6.41	5.58	0.65	(20.63)	1055	南方航空	9.71	16.54	1.70	(30.31)
3968	招商银行	33.95	10.09	1.59	(12.23)	1919	中国远洋	4.20	-	1.71	(42.85)
998	中信银行	6.00	5.71	0.66	(27.80)	2866	中海集运	1.59	6.94	1.06	(58.40)
6818	光大银行	4.18	5.36	0.58	(21.53)	1138	中海发展	4.28	14.72	0.51	(36.89)
1988	民生银行	8.38	5.08	0.69	(19.28)	2880	大连港	1.36	25.79	0.79	(56.06)
2628	中国人寿	23.55	25.85	1.75	(27.18)	3369	秦港股份	2.30	11.29	0.78	(63.92)
2318	中国平安	86.60	17.33	2.86	1.95	317	广船国际	11.22	-	1.27	-
2601	中国太保	37.80	22.33	2.11	(21.29)	2039	中集集团*	14.22	18.76	1.20	(36.14)
1336	新华保险	47.45	24.74	1.94	(25.91)	1800	中国交建	8.53	6.75	0.73	(44.48)
6030	中信证券	18.60	17.81	1.24	(14.44)	390	中国中铁	5.67	7.63	0.78	(38.36)
6837	海通证券	11.28	13.48	0.94	(24.14)	1186	中国铁建	8.44	6.33	0.69	(33.74)
2611	国泰君安	17.90	13.01	1.18	(17.42)	1766	中国中车	7.45	16.41	1.51	(40.30)
1776	广发证券*	15.22	11.38	1.16	(23.80)	525	广深铁路	4.82	28.48	0.99	(13.13)
6886	华泰证券	15.98	14.45	1.11	(22.81)	177	宁沪高速	12.06	13.37	2.24	(0.50)
6099	招商证券	11.90	10.74	0.84	(42.35)	548	深圳高速	7.93	10.82	1.08	(23.80)
3958	东方证券	7.74	12.63	0.94	(52.23)	995	皖通高速	6.22	8.65	0.94	(52.90)
6178	光大证券	9.18	11.84	0.70	(42.33)	107	成渝高速	2.83	7.52	0.50	(43.05)
6881	银河证券	5.58	8.81	0.73	(53.73)	2238	广汽集团	17.70	10.81	1.88	(31.84)
1375	中州证券	3.28	16.90	1.03	(56.18)	1211	比亚迪*	73.90	41.63	3.26	(0.93)
857	中石油	5.57	34.33	0.69	(43.67)	2333	长城汽车	8.79	8.04	1.40	(40.04)
386	中石化	6.42	11.41	0.88	(17.48)	2338	潍柴动力	9.49	9.23	0.94	(6.02)
338	上石化	4.61	7.49	1.64	(35.43)	3606	福耀玻璃	31.80	21.10	3.71	(1.56)
1033	石化油服	1.25	-	2.27	(55.34)	1108	洛阳玻璃	3.84	19.74	3.13	(81.07)
2883	中海油田	8.80	-	0.99	(32.09)	38	一拖股份	3.16	26.18	0.53	(60.02)
568	山东墨龙*	1.31	-	0.46	(74.64)	1157	中联重科*	3.29	17.68	0.55	(37.07)
1088	中国神华	22.35	8.03	1.22	(26.58)	564	郑煤机	4.18	22.53	0.54	(42.93)
1898	中煤能源	3.58	10.28	0.44	(46.63)	1057	浙江世宝*	2.10	25.04	0.91	(72.62)
1171	兖州煤业	12.42	10.51	1.17	(38.01)	1072	东方电气	6.38	-	0.56	(46.44)
902	华能国际	4.73	18.79	0.84	(36.28)	2727	上海电气	2.93	15.06	0.69	(58.53)
991	大唐发电	2.31	6.34	0.61	(49.37)	2208	金风科技*	12.06	14.72	1.69	(38.56)
1071	华电国际	2.71	45.07	0.51	(35.73)	42	东北电气	1.34	-	5.39	(66.04)
1618	中国中冶	2.41	8.19	0.66	(52.44)	187	京城机电	1.95	-	1.34	(72.21)
347	鞍钢股份*	8.97	16.77	1.14	0.90	300	沈机集团	停牌	-	-	-
323	马钢股份	4.29	8.29	1.19	(15.96)	2607	上海医药	19.68	12.66	1.32	(27.02)
1053	重庆钢铁	1.54	-	-	(41.91)	2196	复星医药	46.55	30.04	3.72	(5.40)
2600	中国铝业	4.94	54.77	1.69	-	1513	丽珠医药*	61.40	6.15	2.58	(27.49)
358	江西铜业	12.48	30.02	0.75	(44.39)	874	白云山	21.80	14.86	1.56	(28.33)
2899	紫金矿业	3.83	25.92	2.09	(32.33)	719	新华制药*	7.82	14.00	1.32	(44.37)
3993	洛阳钼业	5.87	40.13	2.76	(29.37)	168	青岛啤酒	44.00	42.94	2.84	(5.65)
914	海螺水泥	42.40	15.25	2.27	4.43	6116	拉夏贝尔	8.18	6.19	0.95	(54.99)
2009	金隅股份	3.49	11.27	0.67	(40.79)	1533	庄园牧场*	8.60	12.92	1.29	(56.79)
2202	万科*	37.00	14.43	2.94	(9.53)	553	南京熊猫	3.97	32.24	0.89	(51.36)
588	北京北辰	2.74	7.33	0.42	(49.15)	763	中兴通讯*	27.20	16.18	3.19	(27.67)
1528	美凯龙	9.07	7.03	0.69	(56.73)	921	海信科龙*	10.36	10.50	2.35	(35.76)
1065	创业环保	4.45	10.53	1.03	(66.11)	1812	晨鸣纸业*	13.48	8.10	1.28	(34.89)
						811	新华文轩	6.09	NA	-	(57.31)

注\*：其A股在深圳证券交易所上市。没有"\*"符号H股，其A股在上海证券交易所上市

来源：彭博、农银国际证券

**农银国际业务发展部联系人**

**戴昕**

[angeladai@abci.com.hk](mailto:angeladai@abci.com.hk)

电话: (852) 2147 8810

**农银国际机构销售部联系人**

**关宝娟**

[joycekwan@abci.com.hk](mailto:joycekwan@abci.com.hk)

电话: (852) 2147 8838 / 2147 8855

**林允文**

[vivianlin@abci.com.hk](mailto:vivianlin@abci.com.hk)

电话: (852) 2147 8842

**农银国际研究部联系人**

**陈宋恩**

[philipchan@abci.com.hk](mailto:philipchan@abci.com.hk)

电话: (852) 2147 8805

**周秀成**

[stevechow@abci.com.hk](mailto:stevechow@abci.com.hk)

电话: (852) 2147 8809

要下载最新的研究报告，请前往 <http://sec.abci.com.hk/eng/research/research.asp>

要下载过去的研究报告，请前往 [http://www.abci.com.hk/en-us/research\\_report.php](http://www.abci.com.hk/en-us/research_report.php)

陈宋恩及周秀成作为本研究报告全部或部分撰写人，谨此证明有关就研究报告中提及的所有公司及/或该公司所发行的证券所做出的观点，均属分析员之个人意见。分析员亦在此证明，就研究报告内所做出的推荐或个人观点，分析员并无直接或间接地收取任何补偿。此外，分析员及分析员之关联人士并没有持有（除以下披露权益）研究报告内所推介股份的任何权益，并且没有担任研究报告内曾提及的上市法团的高级工作人员。

**权益披露**

农银国际证券有限公司及/或与其附属公司，曾在过去12个月内，与本报告提及的公司有投资银行业务关系。

陈宋恩持有中国农业银行H股股份。

**免责声明**

该报告只为客户使用，并只在适用法律允许的情况下分发。本研究报告并不牵涉具体使用者的投资目标，财务状况和特殊要求。该等资讯不得被视为购买或出售所述证券的要约或要约邀请。我等并不保证该等资讯的全部或部分可靠，准确，完整。该报告不应代替投资人自己的投资判断。文中分析建立于大量的假设基础上，我等并不承诺通知阁下该报告中的任何资讯或观点的变动，以及由于使用不同的假设和标准，造成的与其它分析机构的意见相反或不一致。分析员（们）负责报告的准备，为市场讯息采集、整合或诠释，或会与交易、销售和其它机构人员接触。农银国际证券有限公司不负责文中资讯的更新。农银国际证券有限公司对某一或某些公司内部部门的资讯进行控制，阻止内部流动或者进入其它部门及附属机构。负责此研究报告的分析员的薪酬完全由研究部或高层管理者（不包括投资银行）决定。分析员薪酬不取决于投行的收入，但或会与农银国际证券有限公司的整体收入（包括投行和销售部）有关。报告中所述证券未必适合在其它司法管辖区销售或某些投资人。文中所述的投资价格和价值、收益可能会有波动，历史表现不是未来表现的必然指示。外币汇率可能对所述证券的价格、价值或收益产生负面影响。如需投资建议、交易执行或其它咨询，请您联系当地销售代表。农银国际证券有限公司或任何其附属机构、总监、员工和代理，都不为阁下因依赖该等资讯所遭受的任何损失而承担责任。进一步的资讯可应要求而提供。

版权所有2018年农银国际证券有限公司

该材料的任何部分未经农银国际证券有限公司的书面许可不得复印、影印、复制或以任何其他形式分发

办公地址: 香港中环，红棉路8号，东昌大厦13楼，农银国际证券有限公司

电话: (852) 2868 2183