

各股市走势图	1
股市短评	1
主要经济数据公布	1
主要新闻总结	1
国际经济要闻	2
大中华经济要闻	2
企业要闻	2
中港两地上市的 H 股股份	3
免责声明	4

指数	收市	日比(%)	5日(%)
恒生	24,579.55	0.03	1.19
H股	8,589.53	0.06	0.91
红筹	4,245.89	0.62	1.93
HSC大型股	2,258.66	0.01	0.96
HSC中型股	4,945.87	0.48	0.02
AH股溢价	137.80	2.18	(0.66)
沪深300	4,634.09	1.54	(3.19)
富时中国A50	15,041.65	1.84	(2.38)
上证180	9,647.32	2.14	(2.60)
上证380	6,175.08	1.82	(3.28)
台北加权	17,900.30	1.28	(1.75)
日经225	27,248.87	(0.70)	0.63
道琼斯	35,091.13	0.00	(0.12)
标普500	4,483.87	(0.37)	(0.70)
纳斯达克	14,015.67	(0.58)	(1.57)
德国DAX 30	15,206.64	0.71	(1.71)
富时100	7,573.47	0.76	1.46
法国CAC 40	7,009.25	0.83	0.14

商品期货/指数	市价	日比(%)	5日(%)
纽约期油(美元/桶)	91.26	(0.07)	3.47
纽约期金(美元/t oz)	1,820.60	0.77	1.43
标普高盛商品指数	639.93	(0.48)	2.59
CRB大宗商品期货价格指数	260.48	(0.31)	2.10
罗杰斯国际商品指数	3,553.89	(0.08)	1.91

外汇	汇率	5日(%)	1个月(%)
港元兑人民币	0.8165	(0.20)	(0.26)
美元兑人民币	6.3616	(0.12)	(0.30)
美元兑港元	7.7919	(0.03)	(0.04)
美元兑日元	115.16	0.39	(0.03)
欧元兑美元	1.1438	1.47	0.99
英镑兑美元	1.3534	0.09	(0.32)
澳元兑美元	0.7126	(0.04)	(0.61)

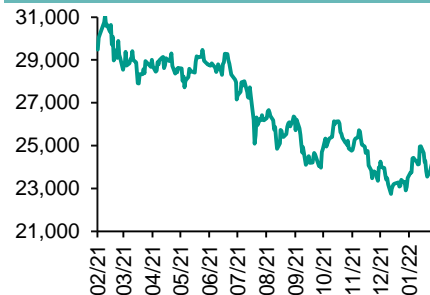
政府债券	收益率(%)	5日(bps)	1个月(bps)
中国(10年期)	2.7270	1.60	(9.20)
香港(10年期)	1.82100	10.40	6.80
美国(10年期)	1.92310	13.56	16.11

来源: 彭博

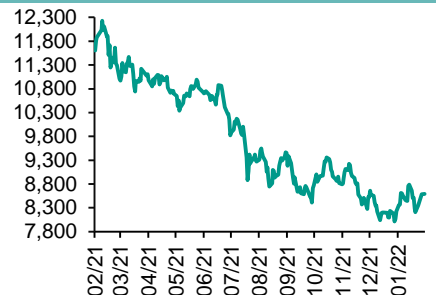
每天导读

各股市走势图

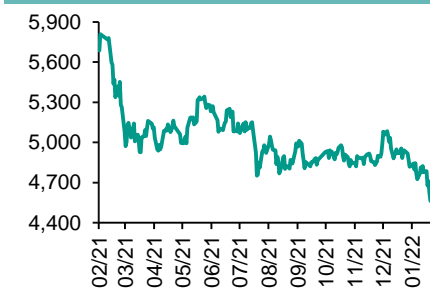
恒指走势图



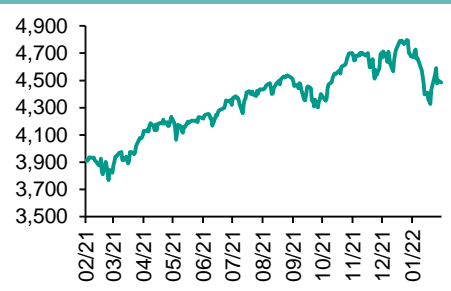
国指走势图



沪深300走势图



标普500走势图



来源: 彭博

股市短评

昨天美股三大指数个别发展, 其中仅道琼斯指数上涨1点, 资金由科技及其他高增长股份转向价值型股份。昨天欧洲三大股指均上涨, 其中法国CAC40指数涨幅最大。欧洲主要股市上升, 受矿业股及企业盈利支持。昨天恒指及国指均微升, 其中中国指升幅较大。能源与电讯板块走强, 带动恒指微升。港股各行业指数表现不一, 其中能源业指数领涨, 信息科技业指数领跌。昨天上证综指及深成指均上涨, 其中上证综指涨幅较大。沪深300指数各行业指数表现不一, 其中能源指数领涨, 信息科技指数领跌。昨天沪股通北向净买入66.28亿人民币, 南向净卖出10.16亿港元; 深股通北向净卖出10.76亿人民币, 南向净买入24.13亿港元。今天将公布美国12月贸易余额以及法国12月贸易余额。

主要经济资料公布

国家	经济指标	时间	市场预期	实际值	前值
日本	领先指数 CI	12月	103.7	104.3	103.9
德国	工业产值经季调月环比	12月	0.5%	-0.3%	0.3%
中国	财新中国PMI服务业	1月	50.5	51.4	53.1
中国	财新中国PMI综合	1月	NA	50.1	53.0
中国	外汇储备	1月	\$3254.00b	\$3221.63b	\$3250.17b

来源: 彭博 (*均为修正值)

主要新闻总结

- 美国和日本据悉将宣布终止特朗普时代对日钢铁关税
- 阿根廷与中国官员据悉讨论了央行货币互换安排
- 欧洲央行陷入加息争论, 拉加德承诺政策调整将“循序渐进”
- 中国央行1月开展常备借贷便利操作共23.5亿元
- 旧金山联储研究报告: 美国距离就业最大化还有两年时间
- 1月外债储备降285亿美元, 因货币折算因素及资产价格变化
- 美国政府关门大限逼近, 众议院计划周二就权宜支出法案进行投票
- 香港新增病例数每三天增加一倍

国际经济要闻

美国和日本据悉将宣布终止特朗普时代对日钢铁关税

知情人士透露，美国和日本周一将宣布一项协议，终止特朗普任内对日本钢铁加征的关税。消息人士称，华盛顿将在一定条件下暂停对来自日本的钢铁征收25%关税，但如果超过配额，仍需要征收额外关税。去年10月，美国和欧盟国家达成协议，终止对双方至多100亿美元商品征收惩罚性关税。(彭博)

欧洲央行陷入加息争论，拉加德承诺政策调整将“循序渐进”

在欧元区加息争论升温之际，欧洲央行行长克里斯蒂娜·拉加德表示，货币政策的任何调整都将遵循“循序渐进”原则。她表示，随着经济摆脱疫情冲击，“基于数据来做决策”变得更加重要，官员们必须比以往任何时候都更注意保持政策灵活性和可选择性。(彭博)

旧金山联储研究报告：美国距离就业最大化还有两年时间

旧金山联邦储备银行的一项最新研究显示，美国的两个关键劳动力市场指标可能需要等到2024年才能恢复到大流行病前的增长趋势，从而使得就业最大化暂时依然可望而不可及。高水平的退休人数导致劳动力参与率和就业人口比均有所下降。(彭博)

美国政府关门大限逼近，众议院计划周二就权宜支出法案进行投票

美国众议院公布权宜支出法案文本内容，并计划周二进行表决，以免2月18日之后联邦政府陷入停摆。法案如果通过，将支撑政府直至3月11日，以便共和党 and 民主党有更多时间就完整的1.5万亿美元拨款方案进行更多谈判。(彭博)

大中华经济要闻

阿根廷与中国官员据悉讨论了央行货币互换安排

一位因消息尚未公开而不愿具名的央行官员称，阿根廷和中国官员讨论了两国央行现有的双边货币互换安排，这是总统费尔南德斯率领的阿根廷代表团对中国进行国事访问所讨论的内容之一。这位知情人士称，货币互换是双边关系的一个关键主题。(彭博)

中国央行1月开展常备借贷便利操作共23.5亿元

中国央行公布，1月对金融机构开展常备借贷便利操作共23.5亿元，其中，隔夜期0.5亿元，7天期23亿元。隔夜、7天、1个月常备借贷便利利率分别为2.95%、3.10%、3.45%，均较前月下调0.1个百分点。期末常备借贷便利余额为23亿元。(彭博)

1月外汇储备降285亿美元，因货币折算因素及资产价格变化

中国国家外汇局发言人王春英表示，1月外汇储备规模下降，因美元指数上涨，非美元货币折算成美元后金额减少，且全球金融资产价格总体下跌。截至1月末，中国外汇储备规模为32216亿美元，较2021年末下降285亿美元，降幅为0.88%。(彭博)

香港新增病例数每三天增加一倍

香港公布的新增新冠病例数量再创纪录，并且每三天增加一倍，从而给政府带来加大限制措施的压力，因为该市依然坚持病毒清零的目标。香港周一宣布了607例本地确诊病例，并且只有150个病例与其他病例相关。(彭博)

企业要闻

Meta警告欧盟：若无法继续传输数据，Facebook等服务将被迫撤出欧洲

Meta Platforms Inc.再次威胁称，如果无法继续将用户数据传输回美国，将把Facebook和Instagram撤出欧洲，目前监管层正在磋商取代一份已经废止的隐私协议。欧盟监管机构与美国方面就替代一项跨大西洋数据传输协议已谈判数月。(彭博)

阳光城业绩预亏后遭调降评级

阳光城公告，根据深圳证券交易所规定且经公司申请，“20阳城01”、“20阳城02”、“20阳城03”、“20阳城04”、“21阳城01”、“21阳城02”于2月8日开市起停牌1个交易日。东方金诚将公司主体信用等级由AA下调至BBB。(彭博)

台湾解除对德意志银行的外汇交易处罚

路透援引三位未具名知情人士报道，台湾央行已允许德意志银行重启台币远期外汇(DF)及无本金交割台币远期外汇交易(NDF)。(彭博)

亚马逊把基本薪资上限从16万美元上调至35万美元

亚马逊把员工最高基本薪资从16万美元提高一倍，至35万美元。亚马逊还表示，其正在扩大全球大多数职位的薪资区间，并调整股票奖励的时间，以配合职位的提升。(彭博)

中港两地上市的股份

港股代码	股份名称	港股 收盘价 (港元)	动态市盈率	市净率	港股/A股 价比(%)	港股代码	股份名称	港股 收盘价 (港元)	动态市盈率	市净率	港股/A股 价比(%)
939	建设银行	6.16	4.30	0.52	(17.95)	753	中国国航	6.14	-	1.02	(50.41)
1398	工商银行	4.84	4.35	0.50	(16.63)	670	东方航空	3.10	-	0.92	(55.90)
1288	农业银行	3.04	3.84	0.43	(17.26)	1055	南方航空	5.21	-	0.98	(42.20)
3988	中国银行	3.11	3.56	0.40	(18.87)	1919	中远海控	14.20	2.52	1.66	(29.86)
1658	邮储银行	6.59	7.17	0.80	(7.07)	598	中国外运	2.63	4.26	0.49	(49.83)
3328	交通银行	5.36	3.44	0.42	(10.13)	2866	中远海发	1.47	3.75	0.89	(62.37)
3968	招商银行	68.10	12.31	1.99	8.29	1138	中远海能	3.02	-	0.34	(52.94)
998	中信银行	3.79	2.81	0.31	(35.12)	2880	大连港	0.73	13.67	0.38	(65.14)
6818	光大银行	3.04	3.35	0.34	(26.99)	6198	青岛港	4.33	5.76	0.67	(38.51)
2016	浙商银行	3.18	4.69	0.45	(24.96)	3369	秦港股份	1.29	5.82	0.37	(61.84)
1988	民生银行	3.20	3.53	0.20	(33.35)	317	广船国际	6.85	22.58	0.51	(70.82)
6196	郑州银行*	1.74	4.29	0.29	(53.87)	2039	中集集团*	14.20	5.03	0.88	(24.81)
3866	青岛银行*	3.99	6.57	0.62	(21.50)	1800	中国交建	4.98	3.16	0.30	(59.05)
1963	重庆银行	4.76	3.06	0.32	(55.43)	390	中国中铁	5.03	3.78	0.45	(37.87)
3618	渝农商行	2.95	3.46	0.26	(38.55)	1186	中国铁建	5.83	2.66	0.32	(45.60)
2628	中国人寿	14.02	6.26	0.69	(59.41)	1766	中国中车	3.69	7.80	0.59	(49.62)
2318	中国平安	63.70	7.26	1.20	0.06	3898	时代电气	42.65	18.82	1.52	(46.75)
2601	中国太保	24.10	6.84	0.87	(26.85)	3969	中国通号	2.88	6.87	0.62	(52.11)
1336	新华保险	23.00	3.53	0.55	(51.02)	525	广深铁路	1.41	135.11	0.29	(51.01)
1339	人保集团	2.52	4.09	0.43	(55.46)	177	宁沪高速	8.37	7.90	1.15	(25.06)
6030	中信证券	21.00	11.39	1.17	(32.17)	548	深圳高速	7.86	4.25	0.70	(37.02)
3908	中金公司	21.40	8.93	1.20	(60.26)	995	皖通高速	7.15	6.35	0.81	(28.19)
6837	海通证券	7.05	5.43	0.48	(50.38)	107	成渝高速	2.09	3.88	0.32	(63.54)
2611	国泰君安	11.92	6.49	0.67	(45.87)	2238	广汽集团	7.88	10.57	0.75	(52.79)
6806	申万宏源*	1.96	4.60	0.43	(66.52)	1211	比亚迪*	241.40	174.22	6.84	(19.35)
1776	广发证券*	13.32	8.16	0.83	(47.13)	2333	长城汽车	21.10	20.43	2.70	(58.08)
6886	华泰证券	13.78	8.33	0.77	(34.92)	1839	中集车辆*	6.05	7.36	0.26	(55.34)
6099	招商证券	11.28	7.66	0.87	(45.21)	2338	潍柴动力	14.34	9.52	1.46	(25.85)
3958	东方证券	6.43	9.70	0.60	(58.63)	3606	福耀玻璃	42.65	25.75	3.64	(27.85)
6178	光大证券	6.06	10.02	0.43	(64.33)	1108	洛阳玻璃	13.96	11.09	1.89	(56.82)
6881	银河证券	4.70	4.31	0.48	(63.45)	6865	福莱特	31.65	21.20	4.87	(47.57)
6066	中信建投	9.19	6.59	0.94	(71.93)	38	一拖股份	3.94	7.85	0.64	(75.52)
1375	中州证券	1.53	10.89	0.42	(75.41)	1157	中联重科*	5.36	4.26	0.69	(39.63)
1456	国联证券	4.36	12.90	0.80	(75.19)	564	郑煤机	8.41	9.11	0.86	(42.87)
857	中石油	4.10	7.29	0.49	(38.91)	1057	浙江世宝*	1.92	27.79	0.89	(73.70)
386	中石化	4.21	5.93	0.54	(21.16)	1072	东方电气	11.26	11.95	0.89	(47.55)
338	上石化	1.79	4.40	0.54	(63.73)	2727	上海电气	2.24	-	0.45	(58.34)
1033	石化油服	0.72	-	1.50	(72.66)	2208	金风科技*	13.50	13.61	1.37	(26.76)
2883	中海油田	8.28	16.12	0.82	(56.58)	42	东北电气	0.56	-	-	(72.94)
568	山东墨龙*	4.26	16.08	1.66	(26.77)	187	京城机电	3.76	8.08	2.15	(80.00)
1088	中国神华	20.45	7.45	0.90	(28.98)	2607	上海医药	15.16	6.24	0.74	(35.63)
1898	中煤能源	4.74	3.79	0.46	(39.90)	2196	复星医药	31.75	14.98	1.76	(39.81)
1171	兖州煤业	17.88	5.49	1.29	(41.44)	1513	丽珠医药*	28.35	12.37	1.73	(37.05)
3996	中国能源建设	1.36	5.61	0.55	(60.34)	874	白云山	20.25	7.53	0.94	(43.74)
1816	中广核*	2.23	9.12	0.92	(38.28)	719	新华制药*	4.37	6.13	0.66	(60.62)
902	华能国际	4.13	-	0.77	(57.85)	1349	复旦张江	3.94	16.93	1.65	(73.97)
991	大唐发电	1.47	-	0.57	(55.21)	1858	春立医疗	11.82	10.36	2.70	(58.04)
1071	华电国际	2.93	5.75	0.50	(44.62)	6160	百济神州	133.70	-	6.20	(6.65)
916	龙源电力	16.64	18.39	1.98	(47.60)	1877	君实生物*	45.75	-	4.22	(36.58)
956	新天绿能	5.05	7.61	1.26	(71.44)	6185	康希诺	132.30	42.21	3.81	(58.48)
1618	中国中冶	2.29	4.44	0.48	(53.72)	9989	海普瑞*	7.41	7.99	0.77	(61.34)
2068	中铝国际	2.44	-	0.95	(60.47)	2359	药明康德	113.60	65.40	7.33	(11.24)
347	鞍钢股份*	3.60	3.39	0.46	(21.61)	3759	康龙化成*	103.80	57.17	7.59	(30.06)
323	马钢股份	3.14	2.83	0.58	(37.01)	3347	泰格医药	82.55	-	-	(35.61)
1053	重庆钢铁	1.33	3.09	0.42	(47.28)	6821	凯莱英*	280.00	-	-	(30.37)
2600	中国铝业	4.35	11.14	1.10	(36.80)	6127	昭衍新药	60.35	49.63	12.84	(50.67)
358	江西铜业	13.22	7.05	0.58	(47.98)	168	青岛啤酒	70.45	27.54	3.35	(37.23)
2899	紫金矿业	10.36	16.50	3.61	(17.47)	6116	拉夏贝尔	0.48	-	-	(70.53)
1787	山东黄金	13.72	-	1.97	(40.38)	1533	庄园牧场*	9.50	48.56	1.11	(30.68)
3993	洛阳钼业	4.15	17.07	1.85	(37.13)	553	南京熊猫	4.22	55.11	0.90	(63.84)
1772	赣锋锂业	123.00	43.71	7.47	(24.99)	981	中芯国际	19.00	15.93	1.15	(68.95)
914	海螺水泥	42.95	5.66	1.08	(16.84)	1385	复旦微电	20.35	-	5.43	(55.67)
2009	金隅股份	1.25	3.84	0.23	(64.31)	941	中国移动	56.00	8.42	0.82	(21.37)
2202	万科*	20.55	5.08	0.86	(19.75)	728	中国电信	3.11	8.32	0.55	(39.68)
588	北京北辰	1.22	11.98	0.23	(61.83)	763	中兴通讯*	20.65	12.04	1.66	(42.84)
1528	美凯龙	4.05	5.60	0.25	(62.72)	6869	长飞光纤	11.38	10.03	0.74	(67.46)
1065	创业环保	3.67	6.98	0.64	(55.27)	921	海信家电*	10.46	7.74	1.14	(44.83)
895	东江环保*	3.63	10.88	0.57	(57.90)	6690	海尔智家	29.60	16.54	2.92	(12.97)
1635	大众公用	1.72	8.65	0.48	(61.52)	1812	晨鸣纸业*	3.70	3.74	0.44	(56.22)
						811	新华文轩	6.08	5.04	0.58	(44.59)

注*: 其A股在深圳证券交易所上市。没有"*"符号港股, 其A股在上海证券交易所上市

来源: 彭博、农银国际证券

农银国际业务发展部连络人

戴昕

angeladai@abci.com.hk

电话：(852) 2147 8810

农银国际机构销售部连络人

林青

sallylin@abci.com.hk

电话：(852) 2147 8835

伍华安

johnng@abci.com.hk

电话：(852) 2147 8806

农银国际研究部连络人

陈宋恩

philipchan@abci.com.hk

电话：(852) 2147 8805

周秀成

stevechow@abci.com.hk

电话：(852) 2147 8809

要下载最新的研究报告，请前往 <http://sec.abci.com.hk/eng/research/research.asp>

要下载过去的研究报告，请前往 http://www.abci.com.hk/en-us/research_report.php

陈宋恩及周秀成作为本研究报告全部或部分撰写人，谨此证明有关就研究报告中提及的所有公司及/或该公司所发行的证券所做出的观点，均属分析员之个人意见。分析员亦在此证明，就研究报告内所做出的推荐或个人观点，分析员并无直接或间接地收取任何补偿。此外，分析员及分析员之关联人士并没有持有（除以下披露权益）研究报告内所推介股份的任何权益，并且没有担任研究报告内曾提及的上市法团的高级工作人员。

权益披露

农银国际证券有限公司及/或与其附属公司，曾在过去12个月内，与建设银行，交通银行，光大银行，中金公司，中国平安，

中信建投，中海油田，浙商银行，农业银行，华泰证券，国泰君安，工商银行，中信银行，申万宏源，中集集团，中国铁建，广发证券，招商证券有投资银行业务关系。

陈宋恩持有中国农业银行H股股份。

免责声明

该报告只为客户使用，并只在适用法律允许的情况下分发。本研究报告并不牵涉具体使用者的投资目标，财务状况和特殊要求。该等资讯不得被视为购买或出售所述证券的要约或要约邀请。我等并不保证该等资讯的全部或部分可靠，准确，完整。该报告不应代替投资人自己的投资判断。文中分析建立于大量的假设基础上，我等并不承诺通知阁下该报告中的任何资讯或观点的变动，以及由于使用不同的假设和标准，造成的与其它分析机构的意见相反或不一致。分析员（们）负责报告的准备，为市场讯息采集、整合或诠释，或会与交易、销售和其它机构人员接触。农银国际证券有限公司不负责文中资讯的更新。农银国际证券有限公司对某一或某些公司内部部门的资讯进行控制，阻止内部流动或者进入其它部门及附属机构。负责此研究报告的分析员的薪酬完全由研究部或高层管理者（不包括投资银行）决定。分析员薪酬不取决于投行的收入，但或会与农银国际证券有限公司的整体收入（包括投行和销售部）有关。报告中所述证券未必适合在其它司法管辖区销售或某些投资人。文中所述的投资价格和价值、收益可能会有波动，历史表现不是未来表现的必然指示。外币汇率可能对所述证券的价格、价值或收益产生负面影响。如需投资建议、交易执行或其它咨询，请您联系当地销售代表。农银国际证券有限公司或任何其附属机构、总监、员工和代理，都不为阁下因依赖该等资讯所遭受的任何损失而承担责任。进一步的资讯可应要求而提供。

版权所有2022年农银国际证券有限公司

该材料的任何部分未经农银国际证券有限公司的书面许可不得复印、影印、复制或以任何其他形式分发

办公地址：香港中环，红棉路8号，东昌大厦13楼，农银国际证券有限公司

电话：(852) 2868 2183