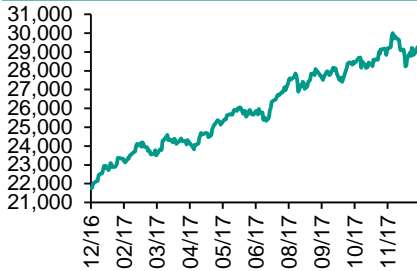
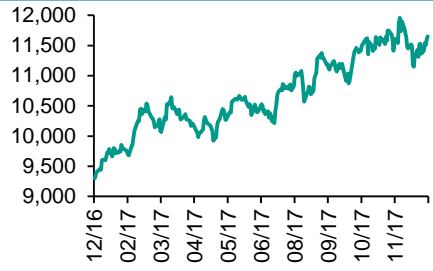
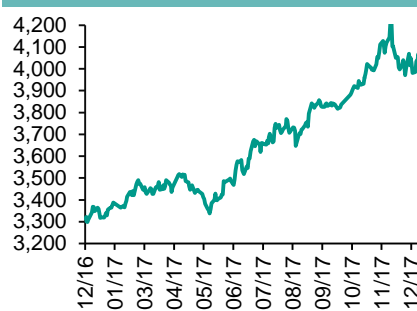
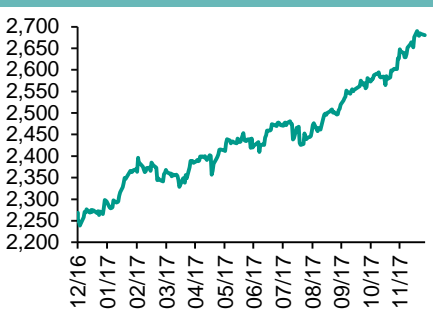


各股市走勢圖.....	1
股市短評.....	1
主要經濟數據公佈.....	1
主要新聞總結.....	1
國際經濟要聞.....	2
大中華經濟要聞.....	2
企業要聞.....	2
中港兩地上市的H股股份.....	3
免責聲明.....	4

## 每天導讀

### 各股市走勢圖

**恒指走勢圖**

**國指走勢圖**

**滬深300走勢圖**

**標普500走勢圖**


來源：彭博

### 股市短評

昨天美國三大指數均上升，主要受金融及科技股上升所帶動，能源股亦跟隨油價向上。昨天歐洲三大股市個別發展；科技股延續上日的跌勢，商品價格偏強帶動資源股上升。昨天恒指及國指均上升。港股11個行業指數表現不一，其中僅電訊和能源業指數下跌，信息科技業指數領漲。昨天上證綜指及深成指均上升。滬深300指數中10個行業指數表現不一，其中主要消費指數領漲，電信業務指數領跌。港股通（滬）全天使用額度為15.24億元，使用比例為14.51%；滬股通全天使用額度為15.92億元，使用比例為12.25%。港股通（深）全天使用額度為8.25億元，使用比例為7.86%；深股通全天使用額度為14.64億元，使用比例為11.26%。昨天滬深兩市兩融餘額升至10316億元，滬深兩市總交易量升至4307億元。今天將公布歐元區11月貨幣供應M3同比及德國12月消費價格同比初值。

指數	收市	日比(%)	5日(%)
恒生	29,863.71	0.90	2.09
H股	11,683.99	0.57	1.23
紅籌	4,409.53	0.53	3.11
HSC大型股	2,506.06	0.91	2.04
HSC中型股	5,436.01	1.17	3.72
AH股溢價	129.88	0.09	(0.26)
滬深300	4,018.90	0.69	(1.20)
富時中國A50	13,195.17	0.81	(1.17)
上證180	8,632.49	0.69	(1.10)
上證380	5,521.39	0.46	(0.72)
臺北加權	10,567.64	0.77	0.75
日經225	22,892.69	0.16	0.31
道瓊斯	24,837.51	0.26	0.45
標普500	2,687.54	0.18	0.31
納斯達克	6,950.16	0.16	(0.16)
德國DAX 30	12,979.94	(0.69)	(1.78)
富時100	7,622.88	0.03	1.04
法國CAC 40	5,339.42	(0.55)	(0.81)

商品期貨/指數	市價	日比(%)	5日(%)
紐約期油(美元/桶)	59.85	0.02	2.55
紐約期金(美元/t oz)	1,296.30	(0.07)	2.29
標普高盛商品指數	439.90	0.53	3.27
CRB大宗商品期貨價格指數	193.04	0.82	3.18
羅傑斯國際商品指數	2,404.76	0.55	2.51

外匯	匯率	5日(%)	1個月(%)
港元兌人民幣	0.8358	(0.50)	(1.30)
美元兌人民幣	6.5329	(0.52)	(1.21)
美元兌港元	7.8168	0.02	0.10
美元兌日元	112.89	(0.35)	0.85
歐元兌美元	1.1941	0.67	0.79
英鎊兌美元	1.3440	0.58	0.23
澳元兌美元	0.7795	1.12	2.97

政府債券	收益率(%)	5日(bps)	1個月(bps)
中國(10年期)	3.8880	(2.40)	(11.10)
香港(10年期)	1.85800	2.70	4.00
美國(10年期)	2.43230	(4.87)	4.41

來源：彭博

### 主要經濟數據公佈

國家	經濟指標	時間	市場預期	實際值	前值
日本	工業產值(月環比)	11月	0.5%	0.6%	0.5%
日本	工業產值 同比	11月	3.6%	3.7%	5.9%
美國	批發庫存月環比	11月	0.3%	0.7%	-0.5%
美國	零售庫存月環比	11月	NA	0.1%	-0.1%
美國	首次失業人數	12月	240K	245K	245K
美國	芝加哥採購經理指數	12月	62.0	67.6	63.9

來源：彭博 (\*均為修正值)

### 主要新聞總結

- 新華社：中國多部委聯合開展針對網絡遊戲違法違規行為的專項行動
- 美國11月商品貿易逆差擴大至2015年3月以來最高水平
- 失業救濟中領人數持穩，美國勞動力市場發出穩定信號
- 中國財政部：繼續實施積極的財政政策，增強財政可持續性
- 特朗普：中國放任原油進入朝鮮被抓住現行
- 中國銀監會擬修改法規 進一步統一中外資銀行市場准入標準
- 意大利總統解散議會，明年3月大選 恐出現懸浮議會的局面
- 中國財科院報告建議宏觀政策今後應以改善“就業

## 國際經濟要聞

### 美國11月商品貿易逆差擴大至2015年3月以來最高水平

根據美國商務部周四公布的初步數據，美國11月份的商品貿易逆差達到了兩年多來的最高水平，批發和零售庫存也有所增加。商品貿易逆差從10月的681億美元擴大至697億美元，為2015年3月份以來最高，經濟學家預期為679億美元。(彭博)

### 失業救濟申領人數持穩，美國勞動力市場發出穩定信號

美國勞工部周四發布的數據顯示，上周申請失業救濟的人數保持了穩定，部分反映了13個州的估算數據，並符合就業市場強勁的特徵。首次申領失業救濟人數與前周持平，維持在24.5萬人；預估為24萬人；持續申領人數增加7千人至194萬。(彭博)

### 特朗普：中國放任原油進入朝鮮被抓現行

美國總統特朗普發表推文說：“抓了現行 - 對中國允許石油進入朝鮮感到非常失望。” 特朗普：“如果這種情況繼續發生，朝鮮問題永遠不會有友好的解決方案！”。(彭博)

### 意大利總統解散議會，明年3月大選恐出現懸浮議會的局面

意大利總統馬塔雷拉周四解散議會，明年3月4日將舉行全國選舉，可能會出現懸浮議會的局面，並帶來一段時期的政治動蕩。根據馬塔雷拉辦公室發送的電子郵件，作為國家元首馬塔雷拉周四簽署總統令解散議會兩院。(彭博)

## 大中華經濟要聞

### 新華社：中國多部委聯合開展針對網絡遊戲違法違規行為的專項行動

新華社報道稱，多部委近日聯合印發《關於嚴格規範網絡遊戲市場管理的意見》，部署對網絡遊戲違法違規行為和不良內容進行集中整治。重點排查用戶數量多、社會影響大的網絡遊戲產品。(彭博)

### 中國財政部：繼續實施積極的財政政策，增強財政可持續性

中國財政部網站發布全國財政工作會議新聞稿，會議要求2018年繼續實施積極的財政政策，增強財政可持續性，支持打好防範化解重大風險攻堅戰。(彭博)

### 中國銀監會擬修改法規 進一步統一中外資銀行市場准入標準

中國銀監會擬修改法規，進一步統一中外資銀行市場准入標準，增加關於外資法人銀行投資設立、入股境內銀行業金融機構的許可條件、程序和申請材料等規定。(彭博)

### 中國財科院報告建議宏觀政策今後應以改善“就業狀態”為目標

中國財政科學研究院發布報告稱，以“經濟增速”來判斷經濟形勢已不合時宜，2018年及以後應以改善就業狀態為宏觀政策目標。(彭博)

## 企業要聞

### 知情人士：Uber股東已同意向軟銀牽頭的銀團出售股權

知情人士稱，Uber的股東已經同意將其在這個共享出行業領導者的持股出售給軟銀集團牽頭的投資者，令日本這家企業巨頭能夠以比前次估值大幅折讓的價格掌握前者相當可觀的權益。知情人士稱，此次交易意味著對Uber的估值為480億美元。(彭博)

### 路透：蘋果、亞馬遜據悉在與沙特阿拉伯磋商授權協議

路透援引未具名知情人士的話報道稱，這兩家公司正在進行投資沙特阿拉伯的授權許可磋商。這兩家公司目前都是通過第三方在沙特阿拉伯銷售產品；尋求建立直銷。(彭博)

### 樂視創始人賈躍亭資產被北京一法院查封

北京市第一中級人民法院本周在其網站發布聲明，稱已扣劃賈躍亭名下逾130萬元人民幣（20萬美元）銀行存款。另外，法院還輪候查封了賈躍亭持有的樂視網股份，及其在北京的兩處房產。(彭博)

### 中興通訊：公司每年投資30億元用于5G研發

中興通訊董事長殷一民表示，公司目前已組建超過4500人的5G研發隊伍。殷一民表示，公司持續加大對5G研發及相關領域的投入；2018年，公司將堅定落實“2020戰略”。(彭博)

**中港兩地上市的H股股份**

H股代碼	股份名稱	H股 收盤價 (港元)	動態市盈率	市淨率	H股/A股 價比(%)	H股代碼	股份名稱	H股 收盤價 (港元)	動態市盈率	市淨率	H股/A股 價比(%)	
939	建設銀行	7.17	6.28	0.90	(20.60)	895	東江環保*	11.60	17.36	2.44	(40.06)	
1398	工商銀行	6.32	6.67	0.94	(13.94)	1635	大眾公用	3.38	12.84	1.15	(40.88)	
1288	農業銀行	3.63	5.28	0.74	(19.71)	753	中國國航	9.18	14.62	1.38	(36.68)	
3988	中國銀行	3.81	5.38	0.68	(18.95)	670	東方航空	5.36	11.56	1.20	(44.33)	
3328	交通銀行	5.81	5.21	0.60	(21.15)	1055	南方航空	7.86	13.80	1.42	(44.87)	
3968	招商銀行	30.55	9.36	1.47	(10.79)	1919	中國遠洋	3.98	-	1.67	(50.19)	
998	中信銀行	4.93	4.84	0.56	(33.31)	2866	中海集運	1.60	7.20	1.10	(60.66)	
6818	光大銀行	3.63	4.80	0.52	(25.07)	1138	中海發展	4.23	14.99	0.52	(41.74)	
1988	民生銀行	7.82	4.88	0.66	(22.07)	2880	大連港	1.41	27.57	0.85	(57.90)	
2628	中國人壽	24.50	27.72	1.88	(33.17)	3369	秦港股份	2.62	13.25	0.91	(67.01)	
2318	中國平安	81.60	16.68	2.78	(3.36)	317	廣船國際	12.24	-	1.43	-	
2601	中國太保	37.90	23.08	2.18	(25.30)	2039	中集集團*	15.00	20.40	1.31	(42.76)	
1336	新華保險	53.40	28.70	2.26	(35.82)	1800	中國交建	8.79	6.67	0.71	(42.54)	
6030	中信證券	16.06	15.86	1.11	(25.90)	390	中國中鐵	5.77	8.00	0.81	(42.57)	
6837	海通證券	11.40	14.05	0.97	(26.06)	1186	中國鐵建	9.01	6.96	0.76	(32.32)	
2611	國泰君安	17.52	13.13	1.19	(21.42)	1766	中國中車	8.20	18.62	1.63	(43.01)	
1776	廣發證券*	15.62	12.04	1.23	(21.19)	525	廣深鐵路	5.23	31.86	1.11	(21.50)	
6886	華泰證券	15.54	14.46	1.11	(24.55)	177	寧滬高速	11.78	13.46	2.26	(0.22)	
6099	招商證券	12.22	11.37	0.89	(39.80)	548	深圳高速	7.93	11.16	1.12	(26.33)	
3958	東方證券	7.35	12.36	0.92	(55.47)	995	皖通高速	6.56	9.40	1.02	(49.59)	
6178	光大證券	9.71	12.91	0.77	(39.55)	107	成渝高速	2.83	7.75	0.52	(42.57)	
6881	銀河證券	5.73	9.32	0.78	(54.63)	2238	廣汽集團	18.00	11.33	1.97	(38.68)	
1375	中州證券	3.33	17.68	1.08	(57.10)	1211	比亞迪*	68.10	39.54	3.09	(13.31)	
857	中石油	5.48	34.82	0.70	(43.16)	2333	長城汽車	8.80	8.30	1.44	(36.08)	
386	中石化	5.73	10.50	0.81	(22.48)	2338	濰柴動力	8.62	8.64	0.88	(13.59)	
338	上石化	4.46	7.43	1.64	(40.91)	3606	福耀玻璃	32.35	22.12	3.89	(5.70)	
1033	石化油服	1.28	-	2.39	(59.92)	1108	洛陽玻璃	4.10	21.73	3.45	(83.00)	
2883	中海油田	7.54	-	0.87	(39.33)	38	一拖股份	3.42	29.21	0.59	(66.98)	
568	山東墨龍*	1.25	-	0.46	(78.27)	1157	中聯重科*	3.44	19.06	0.59	(35.52)	
1088	中國神華	20.40	7.56	1.14	(27.02)	564	鄭煤機	3.87	21.50	0.52	(49.91)	
1898	中煤能源	3.55	10.51	0.45	(48.02)	1057	浙江世寶*	2.57	31.59	1.14	(73.80)	
1171	兗州煤業	9.20	8.02	0.90	(48.20)	1072	東方電氣	6.42	-	0.58	(52.20)	
902	華能國際	4.89	23.47	0.76	(34.06)	2727	上海電氣	3.23	17.09	0.78	(59.27)	
991	大唐發電	2.30	6.49	0.62	(53.78)	2208	金風科技*	13.12	16.50	1.89	(40.93)	
1071	華電國際	2.80	48.01	0.55	(36.90)	42	東北電氣	1.59	-	6.59	-	
1618	中國中冶	2.29	8.03	0.64	(60.03)	187	京城機電	2.14	-	1.52	(73.53)	
347	鞍鋼股份*	7.10	13.68	0.93	(6.96)	300	沈機集團	停牌	-	-	-	
323	馬鋼股份	3.71	7.39	1.06	(25.26)	2607	上海醫藥	20.85	13.79	1.44	(27.88)	
1053	重慶鋼鐵	1.95	-	-	-	2196	復星醫藥	50.15	33.36	4.13	(6.74)	
2600	中國鋁業	5.69	65.03	1.90	-	1513	麗珠醫藥*	60.50	33.21	4.25	(24.95)	
358	江西銅業	12.44	30.85	0.77	(48.33)	874	白雲山	22.25	15.63	1.65	-	
2899	紫金礦業	3.00	20.93	1.69	(46.52)	719	新華製藥*	7.86	14.50	1.36	(52.31)	
3993	洛陽鉬業	5.05	35.59	2.45	(39.77)	168	青島啤酒	38.95	39.18	2.59	(18.08)	
914	海螺水泥	36.45	13.52	2.02	3.83	6116	拉夏貝爾	9.18	7.17	1.09	(55.84)	
2009	金隅股份	3.61	12.02	0.71	(44.42)	553	南京熊貓	4.16	34.82	0.96	(54.95)	
2202	萬科*	31.15	12.52	2.55	(15.17)	763	中興通訊*	29.20	-	3.53	(32.60)	
588	北京北辰	2.87	7.92	0.45	(58.20)	921	海信科龍*	9.41	9.83	2.20	(44.01)	
1065	創業環保	4.44	10.83	1.06	(71.45)	1812	晨鳴紙業*	13.92	8.62	1.36	(28.56)	
						811	新華文軒	6.31	#N/A	N/A	-	(60.42)

注\*: 其A股在深圳證券交易所上市。沒有"\*"符號H股, 其A股在上海證券交易所上市

來源: 彭博、農銀國際證券

**農銀國際業務發展部聯繫人**

**戴昕**

[angeladai@abci.com.hk](mailto:angeladai@abci.com.hk)

電話: (852) 2147 8810

**農銀國際機構銷售部聯繫人**

**關寶娟**

[joycekwan@abci.com.hk](mailto:joycekwan@abci.com.hk)

電話: (852) 2147 8838 / 2147 8855

**林允文**

[yivianlin@abci.com.hk](mailto:yivianlin@abci.com.hk)

電話: (852) 2147 8842

**農銀國際研究部聯繫人**

**陳宋恩**

[philipchan@abci.com.hk](mailto:philipchan@abci.com.hk)

電話: (852) 2147 8805

**周秀成**

[stevechow@abci.com.hk](mailto:stevechow@abci.com.hk)

電話: (852) 2147 8809

要下載最新的研究報告，請前往 <http://sec.abci.com.hk/eng/research/research.asp>

要下載過去的研究報告，請前往 [http://www.abci.com.hk/en-us/research\\_report.php](http://www.abci.com.hk/en-us/research_report.php)

陳宋恩及周秀成作為本研究報告全部或部分撰寫人，謹此證明有關就研究報告中提及的所有公司及/或該公司所發行的證券所做出的觀點，均屬分析員之個人意見。分析員亦在此證明，就研究報告內所做出的推薦或個人觀點，分析員并無直接或間接地收取任何補償。此外，分析員及分析員之關聯人士並沒有持有（除以下披露權益）研究報告內所推介股份的任何權益，並且沒有擔任研究報告內曾提及的上市法團的高級工作人員。

**權益披露**

農銀國際證券有限公司及/或與其聯屬公司，曾在過去12個月內，與本報告提及的公司有投資銀行業務關係。

陳宋恩持有中國農業銀行H股股份。

**免責聲明**

該報告只為客戶使用，并只在適用法律允許的情況下分發。本研究報告並不牽涉具體使用者的投資目標，財務狀況和特殊要求。該等資訊不得被視為購買或出售所述證券的要約或要約邀請。我等並不保證該等資訊的全部或部分可靠，準確，完整。該報告不應代替投資人自己的投資判斷。文中分析建立于大量的假設基礎上，我等并不承諾通知閣下該報告中的任何資訊或觀點的變動，以及由于使用不同的假設和標準，造成的與其它分析機構的意見相反或不一致。分析員（們）負責報告的準備，為市場訊息采集、整合或詮釋，或會與交易、銷售和其它機構人員接觸。農銀國際證券有限公司不負責文中資訊的更新。農銀國際證券有限公司對某一或某些公司內部部門的資訊進行控制，阻止內部流動或者進入其它部門及附屬機構。負責此研究報告的分析員的薪酬完全由研究部或高層管理者（不包括投資銀行）決定。分析員薪酬不取決于投行的收入，但或會與農銀國際證券有限公司的整體收入（包括投行和銷售部）有關。報告中所述證券未必適合在其它司法管轄區銷售或某些投資人。文中所述的投資價格和價值、收益可能會有波動，歷史表現不是未來表現的必然指示。外幣匯率可能對所述證券的價格、價值或收益產生負面影響。如需投資建議、交易執行或其它諮詢，請您聯繫當地銷售代表。農銀國際證券有限公司或任何其附屬機構、總監、員工和代理，都不為閣下因依賴該等資訊所遭受的任何損失而承擔責任。進一步的資訊可應要求而提供。

版權所有2017年農銀國際證券有限公司

該材料的任何部分未經農銀國際證券有限公司的書面許可不得複印、影印、複製或以任何其他形式分發

辦公地址: 香港中環，紅棉路8號，東昌大廈13樓，農銀國際證券有限公司

電話: (852) 2868 2183