

各股市走势图	1
股市短评	1
主要经济数据公布	1
主要新闻总结	1
国际经济要闻	2
大中华经济要闻	2
企业要闻	2
中港两地上市的H股股份	3
免责声明	4

指数	收市	日比(%)	5日(%)
恒生	26,226.98	(0.28)	5.39
H股	10,541.34	(0.43)	4.38
红筹	4,013.01	2.35	11.34
HSC大型股	2,499.67	(1.57)	2.78
HSC中型股	5,185.25	(1.34)	4.13
AH股溢价	139.27	(0.97)	(3.11)
沪深300	4,904.90	(0.99)	1.90
富时中国A50	16,458.96	(0.41)	1.95
上证180	10,026.44	(0.37)	2.49
上证380	5,741.51	(0.83)	1.62
台北加权	13,262.19	1.38	3.06
日经225	25,349.60	1.78	5.16
道琼斯	29,397.63	(0.08)	5.57
标普500	3,572.66	0.77	3.75
纳斯达克	11,786.43	2.01	1.69
德国DAX 30	13,216.18	0.40	7.24
富时100	6,382.10	1.35	8.48
法国CAC 40	5,445.21	0.48	10.61

商品期货/指数	市价	日比(%)	5日(%)
纽约期油(美元/桶)	41.39	(0.14)	6.70
纽约期金(美元/t oz)	1,861.50	(0.01)	(4.38)
标普高盛商品指数	369.68	0.20	4.20
CRB大宗商品期货价格指数	153.65	0.06	3.19
罗杰斯国际商品指数	2,068.54	0.02	3.17

外汇	汇率	5日(%)	1个月(%)
港元兑人民币	0.8532	0.06	(2.00)
美元兑人民币	6.6158	0.10	(1.95)
美元兑港元	7.7538	0.02	0.05
美元兑日元	105.47	1.88	0.13
欧元兑美元	1.1775	(0.43)	(0.32)
英镑兑美元	1.3217	0.52	1.17
澳元兑美元	0.7279	(0.05)	0.97

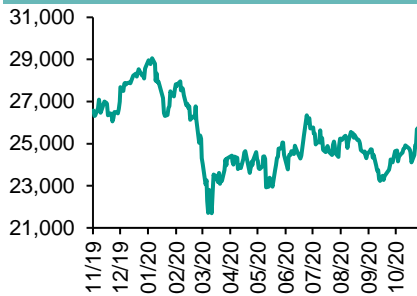
政府债券	收益率(%)	5日(bps)	1个月(bps)
中国(10年期)	3.2530	6.20	7.30
香港(10年期)	0.58700	5.50	4.70
美国(10年期)	0.95880	19.59	18.51

来源：彭博

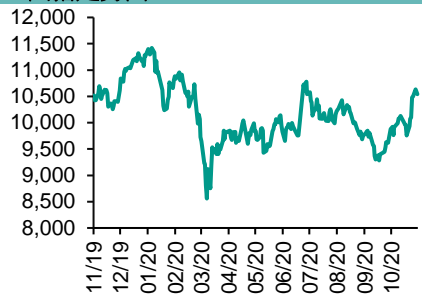
每天导读

各股市走势图

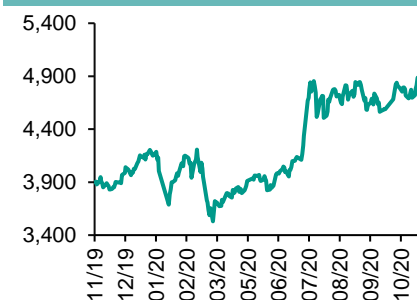
恒指走势图



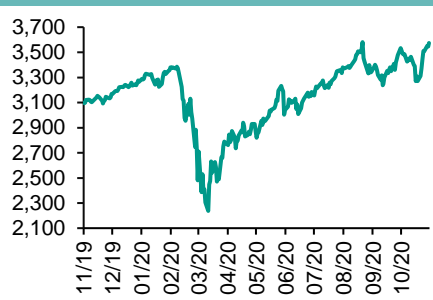
国指走势图



沪深300走势图



标普500走势图



来源：彭博

股市短评

昨天美国股市三大指数表现不一，其中纳指领涨，道指下跌，市场仍期待新冠疫苗对经济复苏带来促进作用，但担忧美国国内部分地区重新加强防疫措施或会对短期经济带来影响；标普500指数11个行业指数表现不一，其中非核心消费品指数领涨，原材料指数领跌。昨天欧洲三大股指均上升，其中富时100指数升幅最大。昨天港股主要股指下跌，主要受到科技股板块影响；港股各行业指数表现不一，其中综合企业和电讯指数领涨，信息科技业指数领跌。昨天上证综指及深成指均下跌，深成指跌幅较大，同样受到科技板块影响；沪深300指数各行业指数表现不一，其中能源指数领涨，信息技术指数领跌。沪股通北向净买入24.9亿人民币，南向净买入33.75亿港元；深股通北向净卖出34.2亿人民币，南向净买入58.95亿港元。今天将公布美国上周首次申领失业救济人数、欧元区9月工业产值环比、德国10月消费价格同比终值、美国10月消费价格环比。

主要经济资料公布

国家	经济指标	时间	市场预期	实际值	前值
美国	MBA抵押贷款申请指数	11月6日	N/A	-0.5%	3.8%
日本	机床订单同比	10月	N/A	-5.9%	-15.0%
日本	PPI同比	10月	-2.0%	-2.1%	-0.8%
中国	新增人民币贷款	10月	775.0b	689.8b	1895.7b
中国	社会融资规模(人民币)	10月	1420.0b	3480.0b	3477.2b
中国	货币供应M2同比	10月	10.9%	10.5%	10.9%

来源：彭博 (*均为修正值)

主要新闻总结

- 受季节性因素和债券发行量下降的影响，中国10月信贷增速放缓
- 英国将扩大对外资收购的干预，以消除国家安全忧虑
- 央行官员称疫苗拯救经济还为时过早，经济援助仍不能少
- 知情人士：英国脱欧谈判错过截止日期，并于下周在布鲁塞尔继续
- 中国10月外币存款刷新历史记录，外币贷款升至五年新高
- 中国财政部：要严防地方债偿付风险，优化地方债期限结构
- OPEC+聚焦于将增产计划推迟3-6个月
- 中汽协：中国10月份乘用车销量同比增长9.3%

国际经济要闻

英国将扩大对外资收购的干预，以消除国家安全忧虑

英国计划广泛干预被视为威胁国家安全的外资收购。商业、能源和工业策略部称，根据将于周三发布的法律草案，政府将扩大对交易的干预范围。法案对发布后完成的交易具有回溯性约束力，可施以罚款和干预。批评人士称这项可能引起争议的规定恐怕会让投资者退避三舍。(彭博)

央行官员们称疫苗拯救经济还为时过早，经济援助仍不能少

全球一些最重要的央行官员警告说，即使找到了成功的疫苗，全球经济今年和明年仍将需要支持来度过新冠危机。欧洲央行行长拉加德周三说：“尽管有关疫苗的最新消息看上去令人鼓舞，但我们仍可能面临病毒传播加速和收紧限制措施交织的不断重复的循环，直至获得普遍免疫力”。(彭博)

知情人士：英国脱欧谈判料错过截止日期，并于下周在布鲁塞尔继续

两位知情人士透露，英国和欧盟之间的贸易谈判势将延长到本周末的非正式截止日期之后，并于下周在布鲁塞尔继续进行。虽然谈判尚未完成，但官员们认为取得了足够的进展，因此有理由继续会谈。知情人士称，谈判可能在布鲁塞尔重启。(彭博)

OPEC+聚焦于将增产计划推迟3-6个月

据几位代表透露，OPEC及其盟国的会谈聚焦于将明年计划的增产推迟3-6个月。作为23国联盟的领头羊，沙特阿拉伯和俄罗斯已经公开表示他们正在三思1月份放松减产力度的计划，因疫情复燃打击了燃油需求。俄罗斯总统和OPEC领导人甚至提到了进一步削减产量的选择。(彭博)

大中华经济要闻

受季节性因素和债券发行量下降的影响，中国10月信贷增速放缓

中国人民银行周三公布的数据显示，10月份社会融资规模增量1.42万亿元人民币。9月份，该数据为大约3.48万亿元，2019年同月为8680亿元。10月份新增人民币贷款6898亿元人民币，低于7750亿元的预估。社会融资规模同比增长13.7%，9月同比走高13.5%；人民币贷款攀升13.3%，至168.9万亿元。(彭博)

中国10月外币存款刷新历史记录，外币贷款升至五年新高

中国央行周三公布的数据显示，10月末中国外币存款贷款双双上涨。10月末外币存款余额8776亿美元，同比增17.1%，当月外币存款增加289亿美元。10月末外币贷款余额9232亿美元，同比增15.6%，当月外币贷款增加238亿美元。(彭博)

中国财政部：要严防地方债偿付风险，优化地方债期限结构

中国财政部发布关于进一步做好地方政府债券发行工作的意见，要求地方财政部门应当强化专项债券项目的全过程管理，对专项债券项目“借、用、管、还”实行逐笔监控，确保到期偿债、严防偿付风险。(彭博)

中汽协：中国10月份乘用车销量同比增长9.3%

中国汽车工业协会公布，10月份对经销商的乘用车销量为211.0万辆。10月汽车销量同比增长12.5%至257万辆。10月新能源汽车销量同比增长104.5%至16.0万辆。(彭博)

企业要闻

永城煤电10亿元债券未按期兑付

中国河南省的大型煤炭企业永城煤电控股集团周二未能兑付10亿元境内债券本息，成为又一家暴露实质信用风险的地方国企。据上清所的公告，“20永煤SCP003”于11月10日兑付本息，截至兑付日日终，债券不能按期足额偿付本息，已构成实质性违约，该债券票面利率为4.39%。(彭博)

香港交易所第三季净利润同比增长52%，继续受益于市场交易活跃

香港交易所公布季度盈利同比增长52%，至纪录高位，该公司继续受益于大流行病和中资公司纷纷来港上市引发的交易热潮。该所第三季度净利润报33.5亿港元（4.32亿美元），上年同期22.1亿。(彭博)

天演药业据悉计划赴美IPO，或筹集2亿美元

据知情人士透露，获药明康德、私募股权公司General Atlantic投资的天演药业计划在美国首次公开募股(IPO)，或筹集约2亿美元；天演药业目前正在与潜在投资者就股票发售事宜进行非正式会面，最快可能于今年年底上市。(彭博)

REDD：北京市政府和清华控股评估紫光集团财务情况

REDD报道称，北京市政府已派出官员调研陷入困境的芯片制造商紫光集团的财务状况，并任命了新的执行董事长。这引发了人们对收购的猜测。(彭博)

中港两地上市的H股股份

H股代码	股份名称	H股 收盘价 (港元)	动态市盈率	市净率	H股/A股 价比(%)	H股代码	股份名称	H股 收盘价 (港元)	动态市盈率	市净率	H股/A股 价比(%)
939	建设银行	5.75	5.15	0.55	(20.65)	1065	创业环保	3.04	6.88	0.60	(61.71)
1398	工商银行	4.67	5.07	0.56	(18.37)	895	东江环保*	5.44	12.84	0.93	(49.22)
1288	农业银行	2.76	4.36	0.46	(24.90)	1635	大众公用	2.20	9.81	0.69	(56.04)
3988	中国银行	2.58	4.16	0.33	(30.24)	753	中国国航	5.02	-	0.76	(35.07)
1658	邮储银行	4.06	5.12	0.58	(24.78)	670	东方航空	3.12	-	0.74	(40.14)
3328	交通银行	4.03	3.99	0.36	(23.20)	1055	南方航空	4.26	-	0.79	(32.98)
3968	招商银行	43.10	10.24	1.52	(9.57)	1919	中远海控	5.24	-	1.51	(33.03)
998	中信银行	3.35	3.28	0.31	(43.39)	598	中国外运	2.50	5.69	0.56	(50.73)
6818	光大银行	2.77	3.79	0.39	(39.78)	2866	中远海发	0.91	4.57	0.53	(65.16)
2016	浙商银行	3.70	5.33	0.61	(20.16)	1138	中远海能	3.00	3.87	0.35	(58.40)
1988	民生银行	4.31	3.22	0.31	(27.73)	2880	大连港	0.69	7.84	0.40	(68.58)
6196	郑州银行*	1.87	3.88	0.32	(55.43)	6198	青岛港	4.43	6.56	0.80	(33.11)
3866	青岛银行*	4.58	7.51	0.80	(18.96)	3369	秦港股份	1.26	5.72	0.40	(57.74)
3618	重庆农商行	3.24	3.55	0.34	(36.86)	317	广船国际	7.78	12.75	0.71	(74.22)
2628	中国人寿	17.20	8.26	1.01	(67.49)	2039	中集集团*	12.00	29.62	1.06	(21.16)
2318	中国平安	80.30	-	-	(12.23)	1800	中国交建	4.10	3.76	0.29	(52.57)
2601	中国太保	25.15	7.65	1.06	(31.85)	390	中国中铁	3.75	3.33	0.41	(40.14)
1336	新华保险	32.00	7.07	0.95	(55.84)	1186	中国铁建	5.20	3.37	0.27	(45.79)
1339	人保集团	2.34	4.65	0.47	(69.23)	1766	中国中车	3.07	7.41	0.55	(50.81)
6030	中信证券	17.10	13.14	1.06	(48.50)	3969	中国通号	2.77	7.72	0.67	(60.45)
3908	中金公司	18.40	12.79	1.38	(61.68)	525	广深铁路	1.34	-	0.29	(48.70)
6837	海通证券	6.62	6.92	0.50	(59.78)	177	宁沪高速	8.12	13.96	1.28	(24.54)
2611	国泰君安	10.54	9.64	0.67	(50.46)	548	深圳高速	7.08	13.65	0.77	(30.15)
6806	申万宏源*	2.12	6.10	0.53	(64.93)	995	皖通高速	3.86	8.47	0.68	(38.49)
1776	广发证券*	10.88	7.87	0.76	(40.38)	107	成渝高速	1.73	51.95	0.31	(55.32)
6886	华泰证券	12.46	8.59	0.78	(45.11)	2238	广汽集团	8.18	17.88	0.90	(46.38)
6099	招商证券	10.00	9.07	0.68	(59.40)	1211	比亚迪*	172.00	261.89	7.34	(9.30)
3958	东方证券	5.22	11.43	0.58	(59.42)	2333	长城汽车	14.16	26.84	2.05	(52.33)
6178	光大证券	6.67	16.55	0.53	(68.91)	2338	潍柴动力	15.40	11.51	2.07	(13.98)
6881	银河证券	4.53	5.66	0.53	(68.34)	3606	福耀玻璃	33.35	30.86	3.53	(23.58)
6066	中信建投	9.92	9.07	1.34	(79.99)	1108	洛阳玻璃	4.29	22.93	1.56	(77.60)
1375	中州证券	1.43	-	0.49	(76.34)	6865	福莱特	21.25	38.81	6.84	(56.01)
1456	国联证券	3.29	11.09	0.65	(80.79)	38	一拖股份	2.91	5.29	0.55	(77.17)
857	中石油	2.29	19.63	0.30	(51.91)	1157	中联重科*	7.00	7.73	1.08	(16.69)
386	中石化	3.18	8.78	0.46	(30.34)	564	郑煤机	8.32	8.63	0.96	(29.63)
338	上石化	1.50	-	0.52	(61.03)	1057	浙江世宝*	0.94	-	0.48	(83.50)
1033	石化油服	0.50	16.71	1.10	(76.07)	1072	东方电气	5.52	9.44	0.50	(55.15)
2883	中海油田	4.75	7.76	0.52	(61.91)	2727	上海电气	2.22	8.54	0.44	(62.04)
568	山东墨龙*	0.71	-	0.33	(83.49)	2208	金风科技*	10.60	17.52	1.24	(22.21)
1088	中国神华	13.56	6.13	0.64	(30.29)	42	东北电气	0.47	2.71	-	(78.71)
1898	中煤能源	1.94	5.44	0.23	(58.76)	187	京城机电	1.39	-	1.12	(67.76)
1171	兖州煤业	5.69	2.97	0.43	(46.54)	2607	上海医药	12.36	7.17	0.71	(46.85)
1816	中广核*	1.68	7.49	0.80	(46.75)	2196	复星医药	32.40	20.40	2.18	(48.01)
902	华能国际	2.98	11.98	0.51	(48.33)	1513	丽珠医药*	33.25	15.95	2.33	(39.80)
991	大唐发电	0.98	18.29	0.37	(62.31)	874	白云山	18.84	9.86	1.02	(46.71)
1071	华电国际	1.97	4.97	0.36	(50.01)	719	新华制药*	3.78	6.58	0.65	(68.52)
956	新天绿能	1.82	4.32	0.46	(81.47)	1349	复旦张江	3.63	17.53	1.75	(85.05)
1618	中国中冶	1.30	3.90	0.31	(56.90)	1877	君实生物*	46.00	-	13.01	(49.38)
2068	中铝国际	1.25	-	0.39	(69.87)	6185	康希诺	144.00	-	20.14	(67.93)
347	鞍钢股份*	2.30	13.44	0.35	(26.29)	9989	海普瑞*	12.32	12.54	1.81	(46.43)
323	马钢股份	1.91	10.36	0.46	(37.16)	2359	药明康德	128.00	103.15	8.48	(2.59)
1053	重庆钢铁	0.72	9.61	0.28	(56.74)	3759	康龙化成*	112.50	117.50	9.96	(14.05)
2600	中国铝业	1.74	280.88	0.52	(50.15)	3347	泰格医药	126.80	-	-	(10.66)
358	江西铜业	9.78	14.93	0.57	(47.44)	168	青岛啤酒	61.35	31.95	3.37	(33.18)
2899	紫金矿业	6.21	24.12	2.84	(29.76)	6116	拉夏贝尔	0.48	-	0.42	(76.24)
1787	山东黄金	19.24	33.94	2.94	(32.98)	1533	庄园牧场*	5.89	41.96	0.79	(52.77)
3993	洛阳钼业	3.09	25.88	1.43	(36.19)	553	南京熊猫	4.86	135.07	1.12	(41.60)
1772	赣锋锂业	48.60	250.17	6.59	(35.95)	981	中芯国际	18.08	12.30	1.75	(51.05)
914	海螺水泥	48.95	6.51	1.48	(18.00)	763	中兴通讯*	18.08	12.30	1.75	(51.05)
2009	金隅股份	1.50	5.24	0.30	(56.88)	6869	长飞光纤	10.84	11.27	-	(66.45)
2202	万科*	25.10	6.10	1.24	(22.52)	921	海信科龙*	11.30	9.19	1.53	(34.34)
588	北京北辰	1.60	12.73	0.23	(42.79)	1812	晨鸣纸业*	3.15	7.89	0.45	(50.17)
1528	美凯龙	4.70	5.32	0.31	(56.74)	811	新华文轩	4.70	4.37	0.54	(59.62)

注*：其A股在深圳证券交易所上市。没有"*"符号H股，其A股在上海证券交易所上市

来源：彭博、农银国际证券

农银国际业务发展部连络人

戴昕

angeladai@abci.com.hk

电话: (852) 2147 8810

农银国际机构销售部连络人

林青

sallylin@abci.com.hk

电话: (852) 2147 8835

伍华安

johnng@abci.com.hk

电话: (852) 2147 8806

农银国际研究部连络人

陈宋恩

philipchan@abci.com.hk

电话: (852) 2147 8805

周秀成

stevechow@abci.com.hk

电话: (852) 2147 8809

要下载最新的研究报告，请前往 <http://sec.abci.com.hk/eng/research/research.asp>
要下载过去的研究报告，请前往 http://www.abci.com.hk/en-us/research_report.php

陈宋恩及周秀成作为本研究报告全部或部分撰写人，谨此证明有关就研究报告中提及的所有公司及/或该公司所发行的证券所做出的观点，均属分析员之个人意见。分析员亦在此证明，就研究报告内所做出的推荐或个人观点，分析员并无直接或间接地收取任何补偿。此外，分析员及分析员之关联人士并没有持有（除以下披露权益）研究报告内所推介股份的任何权益，并且没有担任研究报告内曾提及的上市法团的高级工作人员。

权益披露

农银国际证券有限公司及/或其附属公司，曾在过去12个月内，与本报告提及的公司有投资银行业务关系。
陈宋恩持有中国农业银行H股股份。

免责声明

该报告只为客户使用，并只在适用法律允许的情况下分发。本研究报告并不牵涉具体使用者的投资目标，财务状况和特殊要求。该等资讯不得被视为购买或出售所述证券的要约或要约邀请。我等并不保证该等资讯的全部或部分可靠，准确，完整。该报告不应代替投资人自己的投资判断。文中分析建立于大量的假设基础上，我等并不承诺通知阁下该报告中的任何资讯或观点的变动，以及由于使用不同的假设和标准，造成的与其它分析机构的意见相反或不一致。分析员（们）负责报告的准备，为市场讯息采集、整合或诠释，或会与交易、销售和其它机构人员接触。农银国际证券有限公司不负责文中资讯的更新。农银国际证券有限公司对某一或某些公司内部部门的资讯进行控制，阻止内部流动或者进入其它部门及附属机构。负责此研究报告的分析员的薪酬完全由研究部或高层管理者（不包括投资银行）决定。分析员薪酬不取决于投行的收入，但或会与农银国际证券有限公司的整体收入（包括投行和销售部）有关。报告中所述证券未必适合在其它司法管辖区销售或某些投资人。文中所述的投资价格和价值、收益可能会有波动，历史表现不是未来表现的必然指示。外币汇率可能对所述证券的价格、价值或收益产生负面影响。如需投资建议、交易执行或其它咨询，请您联系当地销售代表。农银国际证券有限公司或任何其附属机构、总监、员工和代理，都不为阁下因依赖该等资讯所遭受的任何损失而承担责任。进一步的资讯可应要求而提供。

版权所有2020年农银国际证券有限公司

该材料的任何部分未经农银国际证券有限公司的书面许可不得复印、影印、复制或以任何其他形式分发

办公地址: 香港中环，红棉路8号，东昌大厦13楼，农银国际证券有限公司

电话: (852) 2868 2183