

各股市走势图 ..... 1  
股市短评 ..... 1  
主要经济数据公布 ..... 1  
主要新闻总结 ..... 1  
国际经济要闻 ..... 2  
大中华经济要闻 ..... 2  
企业要闻 ..... 2  
中港两地上市的 H 股股份 ..... 3  
免责声明 ..... 4

指数	收市	日比(%)	5日(%)
恒生	25,478.88	(0.67)	(1.30)
H股	9,991.06	(0.71)	(2.34)
红筹	4,086.18	(0.27)	(2.92)
HSC大型股	2,101.66	(0.60)	(1.50)
HSC中型股	4,052.53	(0.85)	(3.59)
AH股溢价	117.94	0.35	(0.65)
沪深300	2,990.51	(0.38)	(2.51)
富时中国A50	10,298.39	(0.26)	(2.80)
上证180	6,758.85	(0.25)	(2.30)
上证380	3,852.58	(0.99)	(2.32)
台北加权	9,641.56	1.72	(0.36)
日经225	19,327.06	0.89	(7.91)
道琼斯	23,138.82	1.14	(0.79)
标普500	2,488.83	0.86	(0.72)
纳斯达克	6,579.49	0.38	(0.86)
德国DAX 30	10,381.51	(2.37)	(3.63)
富时100	6,584.68	(1.52)	(1.74)
法国CAC 40	4,598.61	(0.60)	(3.27)

商品期货/指数	市价	日比(%)	5日(%)
纽约期油(美元/桶)	45.36	1.68	(1.13)
纽约期金(美元/t oz)	1,277.00	(0.34)	1.04
标普高盛商品指数	374.17	(1.59)	(4.70)
CRB大宗商品期货价格指数	170.49	0.00	(1.25)
罗杰斯国际商品指数	2,205.83	(0.60)	(1.12)

外汇	汇率	5日(%)	1个月(%)
港元兑人民币	0.8779	(0.71)	(1.04)
美元兑人民币	6.8755	(0.71)	(0.95)
美元兑港元	7.8314	(0.01)	0.08
美元兑日元	110.85	(0.33)	(2.54)
欧元兑美元	1.1434	0.55	0.60
英镑兑美元	1.2644	(0.01)	(1.41)
澳元兑美元	0.7035	(0.07)	(3.71)

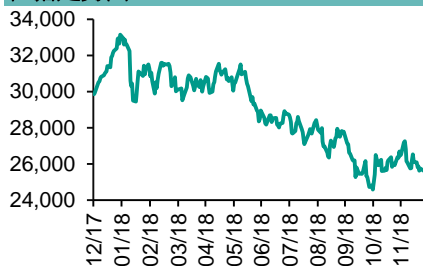
政府债券	收益率(%)	5日(bps)	1个月(bps)
中国(10年期)	3.3100	(2.60)	(10.10)
香港(10年期)	2.15400	1.60	(12.30)
美国(10年期)	2.76480	(2.36)	(29.24)

来源：彭博

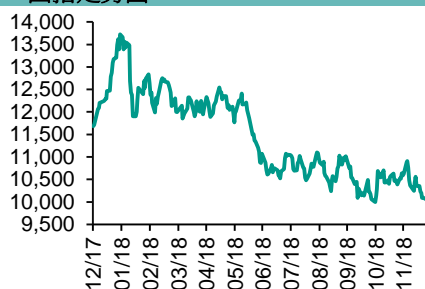
## 每天导读

### 各股市走势图

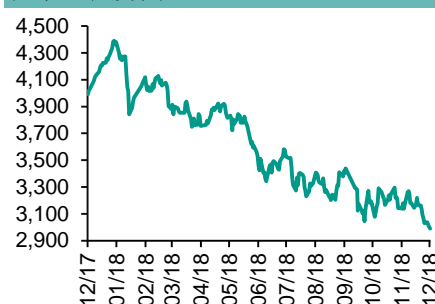
恒指走势图



国指走势图



沪深300走势图



标普500走势图



来源：彭博

### 股市短评

昨天美国股市三大股指均上升，其中道琼斯指升幅最大，中美贸易谈判在即，据悉中国准备迎接美国提出更多要求，也在研究其他反制措施，以防谈判破裂；标普500指数中的行业指数均上升，其中原材料指数和工业指数领涨。昨天欧洲三大股市均下跌，其中德国DAX 30指数跌幅最大，欧央行在经济公报中表示经济将持续增长，但面临的下行风险上升。贸易保护主义将在明年抑制全球经济增长。昨天恒指和国指均下跌，国指跌幅较大，港股受内地11月规模以上工业企业实现利润总额负增长影响跟随内地股市下跌；港股11个行业指数表现不一，其中原材料业指数领涨，消费品制造业指数领跌。昨天内地股指均下跌，深成指跌幅较大；沪深300指数10个行业指数表现不一，其中公用事业指数领涨，电信业务指数领跌。昨天沪股通北向净买入10.31亿人民币，南向暂停交易。深股通北向净卖出4.97亿人民币，南向暂停交易。今天将公布德国12月消费价格、美国12月MNI芝加哥报告商业指数、日本11月失业率。

### 主要经济数据公布

国家	经济指标	时间	市场预期	实际值	前值
美国	首次失业人数	12月22日	216k	216k	217k*
美国	经济咨商局消费者信心	12月	133.7	128.1	136.4*
美国	FHFA房价指数月环比	10月	0.3%	0.3%	0.2%
美国	持续领取失业救济人数	12月15日	1675k	1701k	1705k*
日本	新宅开工同比	11月	-0.1%	-0.6%	0.3%
日本	建筑订单同比	11月	na	-10.7%	-16.5%

来源：彭博 (\*均为修正值)

### 主要新闻总结

- 工信部：继续加大平台建设力度,推动工业企业上云
- 特朗普表明不惜一切代价,亦要得到边境墙拨款
- SWIFT：11月人民币国际支付占比升至2.09%,创三个月新高
- 欧盟执委料英国国会最终会通过英国脱欧协议
- 中钢协：12月全国20城市五大类品种钢材社会库存合计按月下降
- 俄能源部长称未有与油组召开特别会议建议
- 日央行委员对扩大公债利息波幅意见分歧
- 国统局：工业生产销售增速放缓、成本上升导致11月工业利润下降

## 国际经济要闻

### 特朗普表明不惜一切代价,亦要得到边境围墙拨款

美国总统特朗普表示,为取得50亿美元边境围墙拨款,他准备要多久就等多久,明言不惜一切代价,并把联邦政府关门的责任,归咎于明年1月成为美国众议院院长的民主党多数派领袖佩洛茜。(彭博)

### 欧盟执委料英国最终会通过英国脱欧协议

欧盟委员会预算执委Guenther Oettinger表示,英国国会仍可能在1月表决通过英欧达成的英国脱欧协议,因希望英国无序脱欧或再就进行脱欧公投的民众肯定不占多数。他指过去数月英国留在欧盟的可能性稍微上升,虽然欧盟仍觉得英国将如期在3月底时退出。(彭博)

### 俄能源部长称未有与油组召开特别会议建议

俄罗斯能源部长诺瓦克表示,油组(OPEC)及非油组产油国12月确认将采取联合行动,认为在各方共同努力下,明年上半年油市将更稳定和平衡。他表示没有与油组召开特别会议的建议,并指油价下跌是冬季需求下降、来年全球经济活动下滑及股市下跌等基本和宏观因素造成。(彭博)

### 日央行委员对扩大公债孳息波幅意见分歧

日央行10月政策会议纪录显示委员对扩大债券收益率在近零目标附近的波动幅度看法分歧。有委员认为日本央行应不排除扩大波动区间,或缩短目标公债收益率期限特,又担心长期利率目标长时间维持在零附近,货币宽松带来的通胀预期可能会减弱。(彭博)

## 大中华经济要闻

### 工信部:继续加大平台建设力度,推动工业企业上云

国家工信部表示,近年江苏省推动工业互联网平台落地应用,推进企业上云等方面做了大量卓有成效工作,制定并实施了「企业上云」三年行动计划。下一步,信软司将继续加大平台建设力度,推动工业企业上云,实施工业互联网APP培育工程,营造良好发展环境。(彭博)

### SWIFT:11月人民币国际支付占比升至2.09%,创三个月高

SWIFT最新报告称,11月人民币再次成为国际支付第五大最活跃货币,其份额从10月份的1.7%升至当月的2.09%,创三个月最高。11月人民币支付金额按月上升13.66%,而同期其他所有支付货币的结算总额下跌7.4%。(彭博)

### 中钢协:12月全国20城市五大类品种钢材社会库存合计按月下降

中钢协公布今年12月钢材社会库存情况分析指,12月,全国20个城市5大类品种钢材社会库存合计按月连续下降,本月库存只略高于今年年初水平,其中下降幅度最大的品种为热轧卷板,按月降幅达17%。(彭博)

### 国统局:工业生产销售增速放缓、成本上升导致11月工业利润下降

国统局工业司何平博士解读今年1至11月工业企业利润数据指,11月当月利润下降1.8%,主要受工业生产销售增速放缓、工业品出厂价格涨幅回落、成本费用上升等影响。(彭博)

## 企业要闻

### 陈峰:海航已逐步走出困境,今年处置近三千亿元人民币资产

海航集团董事长陈峰指出海航已逐步走出困境,又承认海航在高速成长的时期没有摆脱自己的野蛮生长问题,由于经验不足,偏离主业扩展速度太快,心太急想为中国人打造一个世界级航空大集团。他指海航在应对外部环境变化中应对不足,今年已处置了近3,000亿元人民币资产。(彭博)

### 俄油总裁指美国不参与减产令油价受压

俄罗斯国家石油公司行政总裁Igor Sechin表示,国际油价下跌主要与美联储上周宣布加息有关。他指美国势将成为全球最大产油国,但美国不参与全球减产协议,这亦令油价受压。(彭博)

### 南韩三星据报计划削减天津厂房电视机生产规模

引述消息报道,受销售情况转差及劳工成本上涨影响,南韩三星电子计划把部分在中国的电视生产移离。公司计划减少天津厂房的电视机生产规模,甚至传出该厂经已开始减产。(彭博)

### 传力拓拟分拆加拿大铁矿分支于纽约及多伦多上市

引述消息报道,全球第二大矿业企业力拓计划明年上半年分拆旗下加拿大铁矿公司业务,并于纽约及多伦多上市,并已聘请加拿大皇家银行、瑞信及摩根大通牵头,分拆业务目标估值为40亿美元。(彭博)

**中港两地上市的H股股份**

H股代码	股份名称	H股 收盘价 (港元)	动态市盈率	市净率	H股/A股 股价比(%)	H股代码	股份名称	H股 收盘价 (港元)	动态市盈率	市净率	H股/A股 股价比(%)
939	建设银行	6.33	5.40	0.75	(11.77)	1528	美凯龙	6.68	4.37	0.52	(46.02)
1398	工商银行	5.45	5.82	0.78	(9.50)	1065	创业环保	2.95	7.24	0.65	(67.71)
1288	农业银行	3.41	4.90	0.67	(16.95)	895	东江环保*	8.38	12.48	1.64	(34.46)
3988	中国银行	3.33	4.97	0.58	(19.57)	1635	大众公用	2.75	15.71	1.01	(49.03)
3328	交通银行	6.00	5.50	0.63	(8.03)	753	中国国航	6.77	11.05	0.96	(22.51)
3968	招商银行	28.65	8.09	1.29	1.08	670	东方航空	4.30	12.64	0.94	(21.13)
998	中信银行	4.70	4.52	0.52	(23.26)	1055	南方航空	4.65	7.72	0.79	(38.60)
6818	光大银行	3.32	4.52	0.55	(20.25)	1919	中国远洋	2.82	30.09	1.21	(38.34)
1988	民生银行	5.32	3.98	0.51	(17.44)	2866	中海集运	0.81	14.14	0.51	(68.85)
6196	郑州银行*	3.20	3.43	0.58	(44.22)	1138	中海发展	3.73	52.66	0.47	(26.34)
2628	中国人寿	16.30	11.18	1.25	(29.81)	2880	大连港	0.98	20.04	0.61	(53.56)
2318	中国平安	69.10	10.52	2.10	6.47	3369	秦港股份	1.67	7.50	0.59	(53.66)
2601	中国太保	25.05	12.14	1.43	(22.26)	317	广船国际	5.05	-	0.57	(53.54)
1336	新华保险	31.00	10.67	1.29	(35.23)	2039	中集集团*	7.39	5.62	0.60	(37.94)
1339	人保集团	3.08	6.56	0.79	(50.63)	1800	中国交建	7.30	5.70	0.57	(42.80)
6030	中信证券	13.32	13.17	0.93	-	390	中国中铁	7.05	8.13	0.93	(10.68)
6837	海通证券	7.28	9.68	0.63	(26.30)	1186	中国铁建	10.56	7.40	0.79	(12.98)
2611	国泰君安	15.48	13.57	1.07	(9.28)	1766	中国中车	7.46	16.86	1.48	(25.76)
1776	广发证券*	10.24	9.52	0.81	(27.65)	525	广深铁路	2.92	15.85	0.63	(18.98)
6886	华泰证券	12.18	8.11	0.85	(32.71)	177	宁沪高速	10.98	11.61	1.95	(0.45)
6099	招商证券	10.04	14.57	0.75	(32.91)	548	深圳高速	8.64	9.99	1.18	(18.46)
3958	东方证券	4.85	15.35	0.58	(45.13)	995	皖通高速	4.71	6.15	0.71	(30.48)
6178	光大证券	6.50	13.50	0.54	(33.58)	107	成渝高速	2.39	6.08	0.44	(38.55)
6881	银河证券	3.43	9.57	0.47	(55.12)	2238	广汽集团	7.65	5.64	0.93	(34.63)
6882	中信建投	4.33	7.19	0.68	(55.44)	1211	比亚迪*	49.10	48.08	2.32	(15.32)
1375	中州证券	1.63	12.04	0.55	(65.65)	2333	长城汽车	4.42	5.65	0.69	(30.30)
857	中石油	4.84	14.28	0.64	(41.23)	2338	潍柴动力	8.77	7.19	1.66	0.78
386	中石化	5.70	8.40	0.84	(4.81)	3606	福耀玻璃	24.20	14.71	2.80	(5.45)
338	上石化	3.41	4.56	1.13	(40.44)	1108	洛阳玻璃	2.10	42.59	0.83	(83.59)
1033	石化油服	0.57	-	1.54	(72.69)	38	一拖股份	1.80	-	0.30	(67.46)
2883	中海油田	6.67	-	0.82	(32.55)	1157	中联重科*	2.78	1.70	0.51	(31.92)
568	山东墨龙*	1.22	13.42	0.45	(74.83)	564	郑煤机	3.35	7.68	0.45	(46.60)
1088	中国神华	17.18	6.59	0.92	(16.09)	1057	浙江世宝*	1.02	-	0.48	(79.63)
1898	中煤能源	3.06	7.64	0.39	(41.93)	1072	东方电气	4.55	9.43	0.44	(48.86)
1171	兖州煤业	6.16	3.11	0.55	(38.28)	2727	上海电气	2.52	10.72	0.58	(55.18)
902	华能国际	5.04	25.74	0.81	(39.96)	2208	金风科技*	6.81	6.28	1.09	(41.64)
991	大唐发电	1.82	13.00	0.63	(48.36)	42	东北电气	0.72	-	-	(68.28)
1071	华电国际	3.58	18.62	0.71	(32.64)	187	京城机电	1.32	9.96	0.90	(74.45)
1618	中国中冶	1.90	6.77	0.53	(46.26)	2607	上海医药	15.98	10.67	1.07	(17.54)
2068	中铝国际	2.11	7.83	0.52	(65.29)	2196	复星医药	22.35	16.25	1.92	(16.11)
347	鞍钢股份*	5.37	4.68	0.66	(6.77)	1513	丽珠医药*	22.05	12.35	1.30	(23.68)
323	马钢股份	3.37	3.28	0.81	(13.86)	874	白云山	26.90	9.53	1.77	(31.76)
1053	重庆钢铁	1.11	2.81	0.48	(49.83)	719	新华制药*	3.56	8.52	0.74	(43.96)
2600	中国铝业	2.47	24.15	0.63	(38.30)	2359	药明康德	67.00	44.84	8.69	(21.47)
358	江西铜业	9.13	13.92	0.57	(38.75)	168	青岛啤酒	31.40	26.25	2.08	(21.45)
2899	紫金矿业	2.99	12.99	1.71	(21.04)	6116	拉夏贝尔	6.60	6.86	0.79	(32.40)
1787	山东黄金	19.10	27.91	1.89	(43.92)	1533	庄园牧场*	6.20	11.82	0.90	(54.81)
3993	洛阳钼业	2.93	10.49	1.34	(31.68)	553	南京熊猫	3.07	17.91	0.73	(66.06)
1772	赣锋锂业*	12.46	5.78	-	(50.32)	763	中兴通讯*	14.60	-	2.43	(35.67)
914	海螺水泥	38.10	7.99	1.85	14.13	6869	长飞光纤*	21.00	-	2.09	(54.22)
2009	金隅股份	2.38	6.47	0.53	(40.89)	921	海信科龙*	5.75	3.43	1.07	(27.04)
2202	万科*	26.00	8.41	1.87	(2.75)	1812	晨鸣纸业*	4.36	3.71	0.63	(31.74)
588	北京北辰	2.24	4.71	0.35	(26.72)	811	新华文轩	4.94	6.14	0.66	(52.04)

注\*：其A股在深圳证券交易所上市。没有"\*"符号H股，其A股在上海证券交易所上市

来源: 彭博、农银国际证券

**农银国际业务发展部连络人**

**戴昕**

[angeladai@abci.com.hk](mailto:angeladai@abci.com.hk)

电话: (852) 2147 8810

**农银国际机构销售部连络人**

**关宝娟**

[joycekwan@abci.com.hk](mailto:joycekwan@abci.com.hk)

电话: (852) 2147 8838 / 2147 8855

**林允文**

[vivianlin@abci.com.hk](mailto:vivianlin@abci.com.hk)

电话: (852) 2147 8842

**农银国际研究部连络人**

**陈宋恩**

[philipchan@abci.com.hk](mailto:philipchan@abci.com.hk)

电话: (852) 2147 8805

**周秀成**

[stevechow@abci.com.hk](mailto:stevechow@abci.com.hk)

电话: (852) 2147 8809

要下载最新的研究报告，请前往 <http://sec.abci.com.hk/eng/research/research.asp>

要下载过去的研究报告，请前往 [http://www.abci.com.hk/en-us/research\\_report.php](http://www.abci.com.hk/en-us/research_report.php)

陈宋恩及周秀成作为本研究报告全部或部分撰写人，谨此证明有关就研究报告中提及的所有公司及/或该公司所发行的证券所做出的观点，均属分析员之个人意见。分析员亦在此证明，就研究报告内所做出的推荐或个人观点，分析员并无直接或间接地收取任何补偿。此外，分析员及分析员之关联人士并没有持有（除以下披露权益）研究报告内所推介股份的任何权益，并且没有担任研究报告内曾提及的上市法团的高级工作人员。

**权益披露**

农银国际证券有限公司及/或与其附属公司，曾在过去12个月内，与本报告提及的公司有投资银行业务关系。

陈宋恩持有中国农业银行H股股份。

**免责声明**

该报告只为客户使用，并只在适用法律允许的情况下分发。本研究报告并不牵涉具体使用者的投资目标，财务状况和特殊要求。该等资讯不得被视为购买或出售所述证券的要约或要约邀请。我等并不保证该等资讯的全部或部分可靠，准确，完整。该报告不应代替投资人自己的投资判断。文中分析建立于大量的假设基础上，我等并不承诺通知阁下该报告中的任何资讯或观点的变动，以及由于使用不同的假设和标准，造成的与其它分析机构的意见相反或不一致。分析员（们）负责报告的准备，为市场讯息采集、整合或诠释，或会与交易、销售和其它机构人员接触。农银国际证券有限公司不负责文中资讯的更新。农银国际证券有限公司对某一或某些公司内部部门的资讯进行控制，阻止内部流动或者进入其它部门及附属机构。负责此研究报告的分析员的薪酬完全由研究部或高层管理者（不包括投资银行）决定。分析员薪酬不取决于投行的收入，但或会与农银国际证券有限公司的整体收入（包括投行和销售部）有关。报告中所述证券未必适合在其它司法管辖区销售或某些投资人。文中所述的投资价格和价值、收益可能会有波动，历史表现不是未来表现的必然指示。外币汇率可能对所述证券的价格、价值或收益产生负面影响。如需投资建议、交易执行或其它咨询，请您联系当地销售代表。农银国际证券有限公司或任何其附属机构、总监、员工和代理，都不为阁下因依赖该等资讯所遭受的任何损失而承担责任。进一步的资讯可应要求而提供。

版权所有2018年农银国际证券有限公司

该材料的任何部分未经农银国际证券有限公司的书面许可不得复印、影印、复制或以任何其他形式分发

办公地址: 香港中环，红棉路8号，东昌大厦13楼，农银国际证券有限公司

电话: (852) 2868 2183