

各股市走勢圖.....	1
股市短評.....	1
主要經濟數據公佈.....	1
主要新聞總結.....	1
國際經濟要聞.....	2
大中華經濟要聞.....	2
企業要聞.....	2
中港兩地上市的H股股份.....	3
免責聲明.....	4

指數	收市	日比(%)	5日(%)
恒生	25,391.34	0.86	0.08
H股	10,374.32	1.04	(0.73)
紅籌	4,011.06	1.09	1.68
HSC大型股	2,087.29	0.98	0.44
HSC中型股	4,578.99	0.55	(0.22)
AH股溢價	119.13	(0.03)	0.28
滬深300	3,411.24	0.22	0.35
富時中國A50	10,586.93	0.86	0.14
上證180	7,412.61	0.40	(0.00)
上證380	5,231.92	(1.50)	(0.07)
臺北加權	9,997.26	0.50	(0.39)
日經225	19,675.27	0.45	(1.21)
道瓊斯	20,894.83	0.43	(0.42)
標普500	2,394.02	0.52	(0.35)
納斯達克	6,133.62	0.82	(0.26)
德國DAX 30	12,619.46	(0.15)	(1.46)
富時100	7,496.34	0.34	0.56
法國CAC 40	5,322.88	(0.03)	(1.74)

商品期貨/指數	市價	日比(%)	5日(%)
紐約期油(美元/桶)	51.19	0.12	5.20
紐約期金(美元/t oz)	1,262.10	0.06	2.08
標普高盛商品指數	393.67	0.67	2.89
CRB大宗商品期貨價格指數	186.07	0.54	1.82
羅傑斯國際商品指數	2,250.19	0.56	1.99

外匯	匯率	5日(%)	1個月(%)
港元兌人民幣	0.8835	0.07	(0.16)
美元兌人民幣	6.8785	0.04	(0.08)
美元兌港元	7.7856	(0.03)	0.08
美元兌日元	111.15	(1.77)	1.24
歐元兌美元	1.1240	1.42	3.42
英鎊兌美元	1.2982	0.50	1.45
澳元兌美元	0.7471	0.61	(1.32)

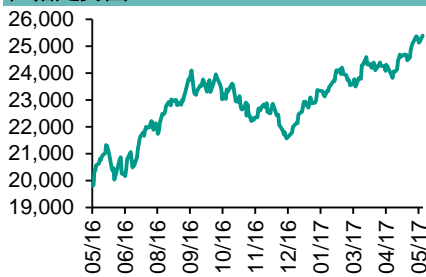
政府債券	收益率(%)	5日(bps)	1個月(bps)
中國(10年期)	3.6780	5.80	21.80
香港(10年期)	1.28500	(1.10)	(4.50)
美國(10年期)	2.24150	(8.42)	(0.65)

來源：彭博

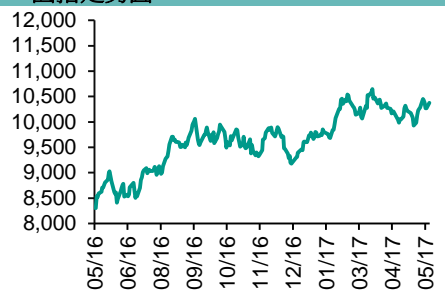
每天導讀

各股市走勢圖

恒指走勢圖



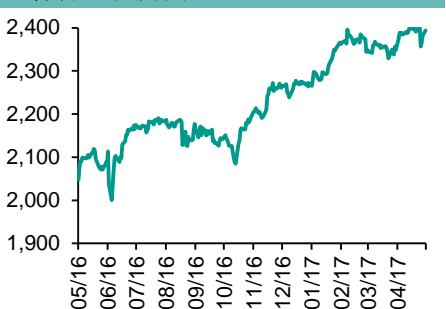
國指走勢圖



滬深300走勢圖



標普500走勢圖



來源：彭博

股市短評

昨晚美國股指繼續上漲，標普500指數中僅能源指數下跌，而信息技術、公用事業和公用指數漲幅較大。昨天歐洲股指則基本持平，主要受到美國和巴西的政治不確定因素影響。昨天港股上漲，國指跑贏恒指；港股11個行業指數均上漲，信息科技業大幅領漲。昨天內地股指下跌，上證綜指和深成指分別跌0.48%和0.72%；滬深300指數中僅工業、原材料、電信業務指數下跌，而公用事業和醫藥衛生指數漲幅較大。昨天滬深兩地兩融餘額為8810.89億元，而滬深兩市總交易額達到4496億元。港股通（滬）全天使用額度為23.54億元，使用比例為22.42%；滬股通全天使用額度為0.85億元，使用比例為0.66%。港股通（深）全天使用額度為3.50億元，使用比例為3.34%；深股通全天使用額度為5.59億元，使用比例為4.3%。今天美國、歐元區、德國、法國將公布5月PMI初值，德國將會公布一季度GDP。

主要經濟數據公佈

國家	經濟指標	時間	市場預期	實際值	前值
美國	芝加哥聯儲全美活動指數	4月	0.11	0.49	0.07*
英國	Rightmove房屋價格同比	5月	2.0%	3.0%	2.2%
日本	日經日本製造業PMI	5月	N/A	52.0	52.7

來源：彭博 (*均為修正值)

主要新聞總結

- 中國商務部部長會見美國貿易代表萊特希澤，美方稱貿易戰不符兩國利益
- 達拉斯聯儲行長重申：美聯儲今年應再升息兩次
- 默克爾稱德國貿易順差部分是由于歐元疲軟
- 中國煤炭運銷協會：政府限制措施料導致下半年煤炭進口下降
- 中國財政部：4月份全國銷售彩票金額比上年同期增

國際經濟要聞

特朗普將提議大幅削減貧困人口補貼及公共醫療補助

據一位共和黨國會助理消息以及彭博新聞獲取的白宮文件，白宮將於周二提交正式預算請求，其中含未來10年間削減2,740億美元的扶貧補助計劃，食品券也在減支名單。特朗普政府已為國會的共和黨議員準備談話要點，宣稱“預算力圖通過改革福利措施，用工作的尊嚴來替代對他人的依賴”。(彭博)

達拉斯聯儲行長重申：美聯儲今年應再升息兩次

達拉斯聯儲銀行行長Robert Kaplan表示，他仍然認為包括3月份的加息在內美聯儲今年升息三次，“是聯邦基金利率短期路綫適宜的基準情形”。Kaplan在文章中寫道，“我已經說過，未來取消寬鬆政策應該以漸漸的、有耐心的方式進行”；就縮減資產負債表，他重申認為今年晚些時候開始是合適的。(彭博)

默克爾稱德國貿易順差部分是由于歐元疲軟

德國總理安格拉·默克爾將德國貿易順差的一部分歸咎於歐元“太弱”。默克爾對一群學生表示，提振國內消費是解決與法國等國家貿易不平衡的最佳途徑。在一次小組討論中，默克爾被問及如何處理兩國之間貿易不平衡問題。默克爾回應稱，貿易不平衡的原因部分歸咎於歐洲央行的貨幣政策。(彭博)

伊拉克同意減產九個月，為維也納會議達成減產協議鋪平道路

伊拉克支持沙特阿拉伯和俄羅斯關於延長減產九個月的提議，消除了石油輸出國組織(OPEC)本周在維也納會議上達成協議的一個障礙。伊拉克是減產協議履約程度最低的國家，第一季度日均石油產量較減產協議中約定的水平高出了約8萬桶。伊拉克是OPEC第二大產油國，去年勉強同意減產。(彭博)

大中華經濟要聞

中國商務部部長會見美國貿易代表萊特希澤，美方稱貿易戰不符兩國利益

中國商務部網站發布消息，商務部長鐘山在河內與美國貿易代表萊特希澤進行工作會談。鐘山表示，中美互為重要的貿易投資合作夥伴，經貿關係是雙邊關係的“壓艙石”和“推進器”。萊特希澤表示，貿易戰不符合中美兩國利益。美方樂見中美百日計劃早期收穫就一些議題達成共識。(彭博)

中國對進口食糖產品加征保障措施關稅，為期三年

中國商務部發布對進口食糖保障措施調查終裁決定。裁定在調查期內食糖進口數量增加，中國國內食糖業受嚴重損害，且進口產品數量增加與嚴重損害之間存在因果關係。決定自5月22日起對進口食糖產品實施保障措施。(彭博)

中國煤炭運銷協會：政府限制措施料導致下半年煤炭進口下降

中國煤炭運銷協會(CCTD)周一在官方微信公號上發報告稱，隨著監管機構出臺更多措施抑制低質燃料進口，中國下半年煤炭進口同比料將下降。該行業協會稱，國內生產商不應為應對政府降產能舉措而生產、銷售低質煤。(彭博)

中國財政部：4月份全國銷售彩票金額比上年同期增長9.6%

中國財政部網站發布數據，4月份，全國共銷售彩票382.45億元人民幣。4月份銷售彩票同比增加33.56億元。1—4月累計，全國共銷售彩票1334.93億元人民幣，同比增加78.20億元，增長6.2%。(彭博)

企業要聞

海航集團據悉商談入股香港的惠理集團

據知情人透露，中國的海航集團正在商談，計劃入股香港基金公司惠理集團；這將是海航在半年時間裏至少第四次投資於資產管理公司；海航集團正在洽購惠理主席謝清海所持惠理的至少部分股權；海航然後或許會尋求進一步增持股份；這筆交易的估值可能超過20億美元。(彭博)

CNBC：樂視美國員工被召集于周二開會，料將大規模裁員

CNBC引述匿名消息人士報道稱，該公司計劃在美國裁員，當前500名員工可能只留下60名。CNBC獲得召集員工開會的電郵，該公司將在美國的3個地方--聖地亞哥、聖莫尼卡和聖何塞--舉行會議。發言人謝絕對CNBC置評。(彭博)

路透：中化集團據悉不再尋求參股來寶集團

路透援引知情人報稱，中化集團不再追求投資來寶集團。來寶集團外部發言人謝絕置評，讓路透參考公司2月份發布的公告；當時來寶集團表示，正在就對公司可能的戰略投資進行磋商，但尚未訂立具有約束力的協議。(彭博)

萬科以50.31億元人民幣與招銀資本和長江招銀設立商業地產投資基金

萬科在深交所發布公告。萬科通過下屬公司夢想家出資50.31億元人民幣，與招銀資本、長江招銀共同成立兩支商業地產投資基金--成長壹號及成長玖號；兩支基金將投資公司或下屬控股子公司所持有的42項商業地產項目。(彭博)

中港兩地上市的H股股份

H股代碼	股份名稱	H股 收盤價 (港元)	動態市盈率	市淨率	H股/A股 價比(%)	H股代碼	股份名稱	H股 收盤價 (港元)	動態市盈率	市淨率	H股/A股 價比(%)
939	建設銀行	6.33	6.01	0.87	(8.29)	895	東江環保*	12.32	17.68	2.88	(35.46)
1398	工商銀行	5.11	6.71	0.83	(10.07)	1635	大眾公用	3.68	14.81	1.33	(40.66)
1288	農業銀行	3.65	5.87	0.82	(6.34)	753	中國國航	7.15	11.43	1.20	(31.05)
3988	中國銀行	3.88	6.18	0.75	(5.38)	670	東方航空	4.44	12.07	1.15	(39.90)
3328	交通銀行	5.86	5.72	0.59	(12.81)	1055	南方航空	5.55	9.52	1.11	(39.27)
3968	招商銀行	21.95	7.88	1.22	(6.98)	1919	中國遠洋	3.52	-	1.74	-
998	中信銀行	4.84	5.05	0.59	(27.25)	2866	中海集運	1.67	63.93	1.30	(59.16)
6818	光大銀行	3.49	4.95	0.63	(19.75)	1138	中海發展	4.27	6.54	0.55	(38.43)
1988	民生銀行	7.59	5.10	0.71	(13.52)	2880	大連港	1.34	36.24	0.86	(58.23)
2628	中國人壽	24.85	32.89	2.05	(18.76)	317	廣船國際	13.74	241.53	1.66	(56.76)
2318	中國平安	48.20	11.66	1.90	(0.40)	2039	中集集團*	12.80	68.46	1.21	(29.84)
2601	中國太保	28.95	19.23	1.76	(10.48)	1800	中國交建	10.62	8.84	0.95	(36.65)
1336	新華保險	40.90	23.68	1.83	(27.51)	390	中國中鐵	6.51	11.15	1.03	(32.99)
6030	中信證券	15.78	15.23	1.16	(10.16)	1186	中國鐵建	10.78	9.00	1.03	(17.30)
6837	海通證券	12.66	16.04	1.17	(23.13)	1766	中國中車	7.28	15.41	1.68	(34.44)
2611	國泰君安	15.36	10.53	1.15	(25.00)	525	廣深鐵路	4.18	22.12	0.93	(13.74)
1776	廣發證券*	15.54	13.04	1.34	(11.81)	177	寧滬高速	11.00	14.66	2.21	4.71
6886	華泰證券	14.62	14.67	1.07	(21.89)	548	深圳高速	7.44	12.28	1.13	(23.06)
6099	招商證券	11.86	11.12	1.15	(34.91)	995	皖通高速	6.05	9.60	1.02	(57.08)
3958	東方證券	7.07	13.22	0.95	(54.65)	107	成渝高速	3.33	9.16	0.66	(36.47)
6178	光大證券	11.08	13.70	0.94	(32.91)	2238	廣汽集團	13.08	9.16	1.57	(55.26)
6881	銀河證券	6.88	11.20	1.00	(44.17)	1211	比亞迪*	44.25	21.62	2.22	(19.05)
1375	中州證券	3.90	15.18	1.28	(65.23)	2333	長城汽車	8.17	6.55	1.34	(40.37)
857	中石油	5.32	31.05	0.72	(38.76)	2338	濰柴動力	12.48	18.19	1.39	1.17
386	中石化	6.29	11.92	0.93	(6.41)	3606	福耀玻璃	28.55	20.22	3.51	9.13
338	上石化	4.49	7.25	1.74	(39.22)	1108	洛陽玻璃	4.31	164.26	3.83	(77.63)
1033	石化油服	1.39	-	2.43	(69.91)	38	一拖股份	4.04	15.95	0.74	(59.45)
2883	中海油田	7.33	-	0.88	(51.25)	1157	中聯重科*	3.55	-	0.65	(26.91)
568	山東墨龍*	1.25	-	0.49	(76.41)	564	鄭煤機	4.16	58.28	0.60	-
1088	中國神華	18.90	10.05	1.01	(16.96)	1057	浙江世寶*	7.12	30.82	1.33	(73.35)
1898	中煤能源	3.59	#N/A N/A	0.48	(40.15)	1072	東方電氣	6.71	-	0.65	(36.13)
1171	兗州煤業	5.96	7.27	0.67	(49.56)	2727	上海電氣	3.40	19.59	0.90	(56.88)
902	華能國際	5.83	9.15	0.91	(33.83)	2208	金風科技*	11.50	9.27	1.39	(30.17)
991	大唐發電	2.85	7.36	0.84	(50.91)	42	東北電氣	2.28	-	8.69	(68.26)
1071	華電國際	3.70	21.01	0.76	(31.33)	187	京城機電	2.51	-	1.66	(67.98)
1618	中國中冶	2.68	9.33	0.79	(51.18)	300	沈機集團	停牌	-	-	-
347	鞍鋼股份*	5.35	21.25	0.76	(8.04)	2607	上海醫藥	22.80	16.41	1.66	(20.25)
323	馬鋼股份	2.95	16.36	1.02	(19.64)	2196	復星醫藥	29.00	20.55	2.72	(17.34)
1053	重慶鋼鐵	1.15	-	-	-	1513	麗珠醫藥*	51.50	23.03	2.95	(25.84)
2600	中國鋁業	3.62	137.23	1.25	(23.52)	874	白雲山	21.30	17.29	1.77	(31.78)
358	江西銅業	11.86	42.49	0.78	(30.24)	719	新華製藥*	6.27	16.91	1.24	(59.78)
2899	紫金礦業	2.58	26.74	1.77	(29.29)	168	青島啤酒	34.10	37.43	2.41	(7.63)
3993	洛陽鉬業	2.63	39.40	2.10	(45.09)	553	南京熊貓	4.75	32.23	1.16	(61.77)
914	海螺水泥	25.90	14.20	1.59	9.44	763	中興通訊*	16.04	-	1.66	(25.26)
2009	金隅股份	3.88	8.16	0.83	(50.79)	921	海信科龍*	11.18	12.41	2.77	(27.33)
2202	萬科*	19.38	9.09	1.66	(10.03)	1812	晨鳴紙業*	8.79	6.78	0.95	(29.83)
588	北京北辰	3.17	11.71	0.55	(57.09)	811	新華文軒	6.82	10.90	0.89	(61.59)
1065	創業環保	5.22	14.17	1.39	(78.33)						

注*：其A股在深圳證券交易所上市。沒有"*"符號H股，其A股在上海證券交易所上市

來源：彭博、農銀國際證券

農銀國際業務發展部聯繫人

戴昕

angeladai@abci.com.hk

電話: (852) 2147 8810

農銀國際機構銷售部聯繫人

關寶娟

joycekwon@abci.com.hk

電話: (852) 2147 8838 / 2147 8855

林允文

vivianlin@abci.com.hk

電話: (852) 2147 8842

農銀國際研究部聯繫人

陳宋恩

philipchan@abci.com.hk

電話: (852) 2147 8805

周秀成

stevechow@abci.com.hk

電話: (852) 2147 8809

要下載最新的研究報告，請前往 <http://sec.abci.com.hk/eng/research/research.asp>

要下載過去的研究報告，請前往 http://www.abci.com.hk/en-us/research_report.php

陳宋恩及周秀成作為本研究報告全部或部分撰寫人，謹此證明有關就研究報告中提及的所有公司及/或該公司所發行的證券所做出的觀點，均屬分析員之個人意見。分析員亦在此證明，就研究報告內所做出的推薦或個人觀點，分析員并無直接或間接地收取任何補償。此外，分析員及分析員之關聯人士並沒有持有（除以下披露權益）研究報告內所推介股份的任何權益，並且沒有擔任研究報告內曾提及的上市法團的高級工作人員。

權益披露

農銀國際證券有限公司及/或與其聯屬公司，曾在過去12個月內，與本報告提及的公司有投資銀行業務關係。

陳宋恩持有中國農業銀行H股股份。

免責聲明

該報告只為客戶使用，并只在適用法律允許的情況下分發。本研究報告並不牽涉具體使用者的投資目標，財務狀況和特殊要求。該等資訊不得被視為購買或出售所述證券的要約或要約邀請。我等並不保證該等資訊的全部或部分可靠，準確，完整。該報告不應代替投資人自己的投資判斷。文中分析建立在大量的假設基礎上，我等并不承諾通知閣下該報告中的任何資訊或觀點的變動，以及由于使用不同的假設和標準，造成的與其它分析機構的意見相反或不一致。分析員（們）負責報告的準備，為市場訊息采集、整合或詮釋，或會與交易、銷售和其它機構人員接觸。農銀國際證券有限公司不負責文中資訊的更新。農銀國際證券有限公司對某一或某些公司內部部門的資訊進行控制，阻止內部流動或者進入其它部門及附屬機構。負責此研究報告的分析員的薪酬完全由研究部或高層管理者（不包括投資銀行）決定。分析員薪酬不取決于投行的收入，但或會與農銀國際證券有限公司的整體收入（包括投行和銷售部）有關。報告中所述證券未必適合在其它司法管轄區銷售或某些投資人。文中所述的投資價格和價值、收益可能會有波動，歷史表現不是未來表現的必然指示。外幣匯率可能對所述證券的價格、價值或收益產生負面影響。如需投資建議、交易執行或其它諮詢，請您聯繫當地銷售代表。農銀國際證券有限公司或任何其附屬機構、總監、員工和代理，都不為閣下因依賴該等資訊所遭受的任何損失而承擔責任。進一步的資訊可應要求而提供。

版權所有2017年農銀國際證券有限公司

該材料的任何部分未經農銀國際證券有限公司的書面許可不得複印、影印、複製或以任何其他形式分發

辦公地址: 香港中環，紅棉路8號，東昌大廈13樓，農銀國際證券有限公司

電話: (852) 2868 2183