

各股市走勢圖 1
 股市短評 1
 主要經濟數據公布 1
 主要新聞總結 1
 國際經濟要聞 2
 大中華經濟要聞 2
 企業要聞 2
 中港兩地上市的H股股份 3
 免責聲明 4

指數	收市	日比(%)	5日(%)
恒生	21,057.63	(3.87)	(7.29)
H股	7,412.59	(3.57)	(7.62)
紅籌	4,105.90	(1.68)	(2.45)
HSC大型股	1,934.86	(3.74)	(7.62)
HSC中型股	4,515.32	(3.51)	(5.93)
AH股溢價	147.68	2.02	3.74
滬深300	4,352.78	(3.19)	(5.00)
富時中國A50	13,904.27	(3.56)	(5.63)
上證180	9,284.29	(2.60)	(3.38)
上證380	6,169.34	(2.24)	(3.18)
臺北加權	17,178.69	(3.15)	(2.68)
日經225	25,985.47	(2.23)	(2.04)
道瓊斯	32,817.38	(2.37)	(3.17)
標普500	4,201.09	(2.95)	(3.95)
納斯達克	12,830.96	(3.62)	(6.69)
德國DAX 30	12,834.65	(1.98)	(11.25)
富時100	6,959.48	(0.40)	(6.69)
法國CAC 40	5,982.27	(1.31)	(10.16)

商品期貨/指數	市價	日比(%)	5日(%)
紐約期油(美元/桶)	120.64	1.04	16.66
紐約期金(美元/t oz)	2,003.20	0.37	3.06
標普高盛商品指數	803.75	2.61	19.42
CRB大宗商品期貨價格指數	304.23	1.43	13.07
羅杰斯國際商品指數	4,290.62	2.04	14.50

外匯	匯率	5日(%)	1個月(%)
港元兌人民幣	0.8090	0.07	(1.00)
美元兌人民幣	6.3249	0.09	(0.65)
美元兌港元	7.8183	0.04	0.31
美元兌日元	115.37	0.39	(0.16)
歐元兌美元	1.0861	(2.37)	(4.85)
英鎊兌美元	1.3112	(1.60)	(3.18)
澳元兌美元	0.7326	1.02	2.52

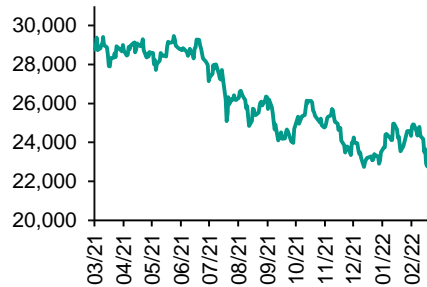
政府債券	收益率(%)	5日(bps)	1個月(bps)
中國(10年期)	2.8370	4.70	11.30
香港(10年期)	1.60700	(17.00)	(21.40)
美國(10年期)	1.77170	4.42	(19.15)

來源: 彭博

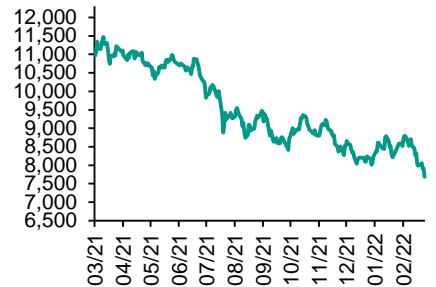
每天導讀

各股市走勢圖

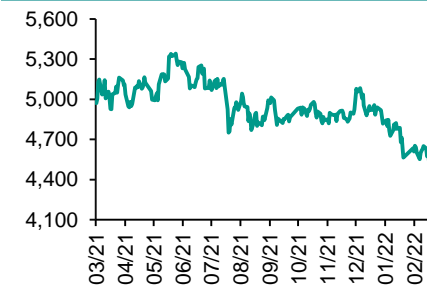
恒指走勢圖



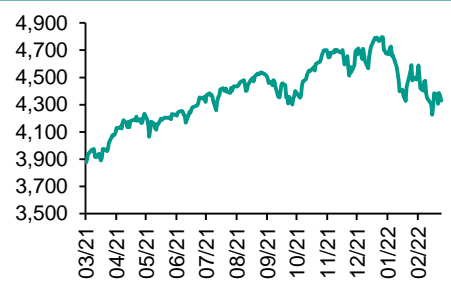
國指走勢圖



滬深300走勢圖



標普500走勢圖



來源: 彭博

股市短評

昨天美股三大指數均下跌，其中納斯達克指數跌幅最大。歐美預備對俄實施石油制裁觸發油價暴漲，引發市場通脹恐慌。昨天歐洲三大股指均下跌，其中德國DAX30指數領跌。歐洲股市下跌，國際油價上升觸發環球跌市，但能源股急升抵銷部分跌幅。昨天恒指及國指均下跌，其中恒指跌幅較大。俄烏局勢持續緊張，恒指下挫，消費股領跌。港股各行業指數表現不一，其中原材料業指數領漲，信息科技業指數領跌。昨天上證綜指及深成指均下跌，深成指跌幅較大。滬深300指數各行業指數表現不一，其中主要能源指數領漲，可選消費指數領跌。昨天滬股通北向淨賣出52.86億人民幣，南向淨買入21.76億港幣；深股通北向淨賣出29.85億人民幣，南向淨買入32.73億港幣。今天將公布歐元區第四季度GDP同比終值及美國1月貿易餘額。

主要經濟資料公布

國家	經濟指標	時間	市場預期	實際值	前值
中國	出口年迄今同比	2月	14.0%	16.3%	60.6%
中國	進口年迄今同比	2月	17.0%	15.5%	22.2%
德國	零售總額月環比	1月	1.9%	2.0%	-4.6%
德國	零售銷售(未經季調)同比	1月	9.5%	10.3%	0.8%
日本	勞工現金收入同比	1月	0.1%	0.9%	-0.2%

來源: 彭博 (*均為修正值)

主要新聞總結

- 俄羅斯黃金被倫敦市場拒之門外，所有黃金冶煉商的認證資格均被暫停
- 中國希望俄烏談出停火、止戰、和平；願力所能及發揮建設性作用
- 美國與委內瑞拉討論放鬆石油制裁，但進展不大
- 發改委：今年將重點解決製藥業領域芯片短缺問題
- 穆迪將俄羅斯評級降至Ca 因違約風險上升
- 中國外匯管理局摸查銀行與俄羅斯的業務關係
- IMF警告烏克蘭戰爭將對全球經濟產生“嚴重影響”
- 中國減稅降費同時還應注重降息，降低實體經濟綜合成本

國際經濟要聞

俄羅斯黃金被倫敦市場拒之門外，所有黃金冶煉商的認證資格均被暫停

倫敦黃金市場暫停了所有俄羅斯黃金冶煉廠的認證資格，這意味著俄羅斯新生產的金條將無法在全球最重要的黃金市場之一進行交易。倫敦金銀市場協會(LBMA)表示，在美國、歐盟和英國對俄羅斯實施制裁後，該協會暫停了所有六家俄羅斯金銀冶煉企業的優良交貨商資格。(彭博)

美國與委內瑞拉討論放鬆石油制裁，但進展不大

五位知情的消息人士說，在多年來的首次高層雙邊會談中，美國和委內瑞拉官員討論了放鬆對委內瑞拉石油制裁的可能性，但在達成協議方面進展甚微。華盛頓試圖離開俄羅斯與委內瑞拉這個關鍵盟友的關係。(路透)

穆迪將俄羅斯評級降至Ca 因違約風險上升

穆迪將俄羅斯的信用評級降至Ca，為穆迪評等中第二低的級別，理由是中央銀行的資本控制可能會限制俄羅斯外債的支付并導致違約。穆迪表示，下調俄羅斯評級的決定是“出于嚴重擔心俄羅斯支付其債務的意願和能力。”(路透)

IMF警告烏克蘭戰爭將對全球經濟產生“嚴重影響”

國際貨幣基金組織表示，預計最快下周將烏克蘭申請的14億美元緊急融資提交執董會批准。IMF聲明表示，烏克蘭的戰爭已經推動能源和穀物價格上漲，造成一波超過100萬人的難民潮涌向周邊國家，同時引發了對俄羅斯前所未有的制裁。(路透)

大中華經濟要聞

中國希望俄烏談出停火、止戰、和平；願力所能及發揮建設性作用

中國外交部發布新聞稿稱，部長王毅應約同歐盟外交與安全政策高級代表博雷利通電話時說，要鼓勵俄烏舉行和談，希望國際社會支持雙方進行認真談判，不僅要談下去，而且要談出停火、談出止戰、談出和平。中方願在力所能及及範圍內繼續為局勢緩和發揮建設性作用。(彭博)

發改委：今年將重點解決製造業領域芯片短缺問題

國家發改委副主任林念修在發布會上表示，目前要著力解決汽車等製造業領域芯片短缺問題。去年因為多種因素，芯片在全球一度出現供應短缺，內地今年將重點加以解決。(阿斯達克)

中國外匯管理局摸查銀行與俄羅斯的業務關係

路透援引銀行業和政策方面的人士報導，中國國家外匯管理局上周就與俄羅斯的業務往來關係和風險管理流程對銀行進行了調查。監管機構還詢問了例如白俄羅斯以及烏克蘭頓涅茨克和盧甘斯克等其他地區的風險控制管理。(路透)

中國減稅降費同時還應注重降息，降低實體經濟綜合成本

國政協常委、原中財辦副主任楊偉民表示，實體經濟是促進發展和創造財富的主體，在減稅降費同時，金融政策也可以做一些工作，即應該還要降息，進一步降低其綜合成本。(路透)

企業要聞

俄羅斯外貿銀行準備撤出歐洲市場

據英國金融時報報導，在受到西方制裁的嚴重打擊後，俄羅斯外貿銀行準備結束其歐洲業務。VTB在倫敦有一個投行部門，在德國有一家零售銀行，擁有16萬名客戶。金融時報援引瞭解內部討論情況的人士稱，在該行資產被西方凍結後，它判定無法在俄羅斯以外的地區經營。(路透)

中國中興通訊因可能違反美國緩刑規定而面臨聆訊

中國電信設備製造商中興通訊將於3月14日回到美國聯邦法院，面對一項新的指控，即它可能違反了緩刑規定，後者與中興2017年因非法向伊朗輸送美國技術而認罪相關。(路透)

畢馬威撤出俄羅斯市場

畢馬威會計師事務所表示，由于俄羅斯入侵烏克蘭，將暫停在俄羅斯的營運。畢馬威表示，不會再與俄羅斯及白俄羅斯公司有聯繫，這將涉及超過4500名合作夥伴及員工。(阿斯達克)

中國高速傳動年純利13.15億元人民幣升56.4%

中國高速傳動公布截至去年12月底止全年業績，客戶合約收入202.11億元人民幣，按年升31.5%。純利13.15億元，按年升56.4%；每股盈利0.804元，不派息。(阿斯達克)

中港兩地上市的股份

港股代碼	股份名稱	港股 收盤價 (港元)	動態市盈率	市淨率	港股/A股 價比(%)	港股代碼	股份名稱	港股 收盤價 (港元)	動態市盈率	市淨率	港股/A股 價比(%)
939	建設銀行	5.69	3.93	0.47	(24.21)	753	中國國航	5.44	-	0.89	(52.61)
1398	工商銀行	4.53	4.03	0.46	(21.24)	670	東方航空	2.85	-	0.84	(56.53)
1288	農業銀行	2.85	3.57	0.40	(22.42)	1055	南方航空	4.52	-	0.84	(44.12)
3988	中國銀行	2.94	3.33	0.38	(24.06)	1919	中遠海控	16.38	2.87	1.89	(24.89)
1658	郵儲銀行	6.37	6.86	0.77	(10.28)	598	中國外運	2.46	3.94	0.45	(55.90)
3328	交通銀行	5.13	3.26	0.40	(13.95)	2866	中遠海發	1.39	3.52	0.83	(65.84)
3968	招商銀行	61.00	10.92	1.76	5.47	1138	中遠海能	3.35	-	0.38	(58.78)
998	中信銀行	3.60	2.65	0.29	(36.73)	2880	大連港	0.75	13.90	0.38	(67.22)
6818	光大銀行	2.86	3.12	0.31	(30.77)	6198	青島港	4.20	5.53	0.64	(41.66)
2016	浙商銀行	3.20	4.67	0.45	(24.57)	3369	秦港股份	1.25	5.59	0.35	(64.66)
1988	民生銀行	2.95	3.22	0.18	(38.69)	317	廣船國際	6.56	21.41	0.48	(72.38)
6196	鄭州銀行*	1.68	4.10	0.28	(55.90)	2039	中集集團*	12.44	4.37	0.76	(31.72)
3866	青島銀行*	3.60	5.87	0.56	(29.36)	1800	中國交建	4.51	2.83	0.27	(64.22)
1963	重慶銀行	4.56	2.91	0.31	(59.17)	390	中國中鐵	4.50	3.35	0.40	(41.88)
3618	渝農商行	2.85	3.31	0.25	(41.67)	1186	中國鐵建	5.10	2.30	0.28	(49.03)
2628	中國人壽	12.50	5.53	0.61	(63.65)	1766	中國中車	3.28	6.86	0.52	(53.64)
2318	中國平安	55.05	6.21	1.03	(8.95)	3898	時代電氣	33.20	14.51	1.17	(53.16)
2601	中國太保	20.85	5.86	0.74	(34.21)	3969	中國通號	2.61	6.16	0.56	(56.31)
1336	新華保險	21.90	3.32	0.52	(53.17)	525	廣深鐵路	1.35	128.09	0.27	(53.56)
1339	人保集團	2.42	3.89	0.40	(57.37)	177	寧滬高速	8.22	7.68	1.12	(26.16)
6030	中信證券	17.80	9.56	0.98	(33.81)	548	深圳高速	7.98	4.27	0.71	(35.35)
3908	中金公司	17.64	7.12	0.95	(63.85)	995	皖通高速	7.20	6.33	0.81	(22.49)
6837	海通證券	6.51	4.97	0.43	(52.37)	107	成渝高速	2.08	3.82	0.32	(65.40)
2611	國泰君安	11.18	6.03	0.62	(44.41)	2238	廣汽集團	6.62	8.79	0.63	(55.18)
6806	中萬宏源*	1.81	4.20	0.39	(67.77)	1211	比亞迪*	203.20	145.20	5.70	(26.53)
1776	廣發證券*	10.78	6.54	0.66	(50.87)	2333	長城汽車	12.88	12.35	1.63	(67.38)
6886	華泰證券	12.18	7.29	0.67	(35.43)	1839	中集車輛*	5.32	6.41	0.23	(58.88)
6099	招商證券	9.22	6.20	0.70	(51.75)	2338	濰柴動力	11.62	7.64	1.17	(35.39)
3958	東方證券	5.16	7.71	0.48	(63.02)	3606	福耀玻璃	31.65	18.92	2.68	(33.83)
6178	光大證券	5.61	9.19	0.40	(65.08)	1108	洛陽玻璃	13.92	10.95	1.86	(56.14)
6881	銀河證券	4.27	3.87	0.43	(65.37)	6865	福萊特	31.35	20.79	4.77	(48.36)
6066	中信建投	7.69	5.46	0.78	(75.20)	38	一拖股份	3.64	7.18	0.59	(76.81)
1375	中州證券	1.39	9.80	0.38	(75.94)	1157	中聯重科*	4.86	3.83	0.62	(44.03)
1456	國聯證券	4.36	12.77	0.79	(75.11)	564	鄭煤機	7.98	8.56	0.81	(49.04)
857	中石油	4.47	7.87	0.53	(39.16)	1057	浙江世寶*	1.86	26.66	0.86	(75.31)
386	中石化	3.80	5.30	0.48	(29.38)	1072	東方電氣	9.07	9.53	0.71	(52.63)
338	上石化	1.65	4.02	0.49	(66.57)	2727	上海電氣	2.13	-	0.42	(61.04)
1033	石化油服	0.70	-	1.45	(74.85)	2208	金風科技*	12.14	12.12	1.22	(32.45)
2883	中海油田	9.19	17.71	0.91	(56.04)	42	東北電氣	0.47	-	-	(71.21)
568	山東墨龍*	4.07	15.21	1.57	(35.61)	187	京城機電	4.12	8.77	2.33	(83.43)
1088	中國神華	22.30	8.04	0.97	(33.35)	2607	上海醫藥	13.60	5.55	0.65	(43.03)
1898	中煤能源	5.54	4.38	0.53	(42.36)	2196	復星醫藥	29.45	13.76	1.61	(44.46)
1171	兗州煤業	22.80	6.93	1.63	(47.48)	1513	麗珠醫藥*	27.55	11.91	1.67	(38.99)
3996	中國能源建設	1.19	4.86	0.48	(63.97)	874	白雲山	20.50	7.55	0.94	(44.72)
1816	中廣核*	2.15	8.70	0.88	(41.47)	719	新華製藥*	4.25	5.91	0.63	(66.15)
902	華能國際	4.37	-	0.81	(60.61)	1349	復旦張江	3.76	16.00	1.56	(75.21)
991	大唐發電	1.37	-	0.53	(60.30)	1858	春立醫療	9.18	7.97	2.08	(67.77)
1071	華電國際	2.73	5.30	0.46	(46.43)	6160	百濟神州	104.30	-	2.85	(26.36)
916	龍源電力	16.12	17.64	1.90	(53.67)	1877	君實生物*	53.40	-	5.11	(45.18)
956	新天綠能	4.71	7.03	1.17	(73.33)	6185	康希諾	125.70	39.71	3.58	(57.94)
1618	中國中冶	2.50	4.80	0.51	(54.17)	9989	海普瑞*	6.82	7.29	0.70	(64.56)
2068	中鋁國際	2.45	-	0.94	(63.66)	2359	藥明康德	103.00	58.71	6.58	(15.97)
347	鞍鋼股份*	3.85	3.59	0.49	(20.60)	3759	康龍化成*	87.40	47.66	6.33	(34.57)
323	馬鋼股份	3.33	2.97	0.61	(43.32)	3347	泰格醫藥	78.05	-	-	(30.86)
1053	重慶鋼鐵	1.29	2.97	0.40	(50.57)	6821	凱萊英*	236.00	-	-	(42.50)
2600	中國鋁業	5.83	14.79	1.46	(35.43)	6127	昭衍新藥	60.05	48.90	12.65	(56.26)
358	江西銅業	14.68	7.75	0.64	(48.08)	168	青島啤酒	72.00	27.87	3.39	(36.24)
2899	紫金礦業	12.38	19.52	4.27	(15.39)	6116	拉夏貝爾	0.42	-	-	(76.09)
1787	山東黃金	15.68	-	2.23	(40.01)	1533	莊園牧場*	9.81	49.65	1.14	(32.73)
3993	洛陽鉬業	4.20	17.11	1.86	(40.74)	553	南京熊貓	4.06	52.49	0.86	(66.16)
1772	贛鋒鋁業	115.10	40.50	6.92	(31.92)	981	中芯國際	17.50	11.91	1.03	(71.48)
914	海螺水泥	40.35	5.27	1.00	(18.81)	1385	復旦微電	20.75	-	5.48	(59.70)
2009	金隅股份	1.23	3.74	0.22	(66.40)	941	中國移動	51.60	7.68	0.75	(32.15)
2202	萬科*	17.34	4.24	0.72	(24.39)	728	中國電信	2.95	7.81	0.52	(41.40)
588	北京北辰	1.20	11.66	0.22	(62.40)	763	中興通訊*	15.92	9.19	1.26	(50.78)
1528	美凱龍	3.75	5.13	0.23	(64.54)	6869	長飛光纖	10.80	9.42	0.69	(71.05)
1065	創業環保	3.43	6.46	0.59	(60.44)	921	海信家電*	8.21	6.02	0.88	(50.83)
895	東江環保*	3.49	10.36	0.54	(62.02)	6690	海爾智家	25.05	13.86	2.45	(12.25)
1635	大眾公用	1.66	8.26	0.46	(64.78)	1812	晨鳴紙業*	3.86	3.86	0.45	(56.48)
						811	新華文軒	5.66	4.64	0.54	(52.68)

注*: 其A股在深圳證券交易所上市。沒有"*"符號港股, 其A股在上海證券交易所上市

來源: 彭博、農銀國際證券

農銀國際業務發展部連絡人

戴昕

angeladai@abci.com.hk

電話：(852) 2147 8810

農銀國際機構銷售部連絡人

林青

sallylin@abci.com.hk

電話：(852) 2147 8835

伍華安

johnng@abci.com.hk

電話：(852) 2147 8806

農銀國際研究部連絡人

陳宋恩

philipchan@abci.com.hk

電話：(852) 2147 8805

周秀成

stevechow@abci.com.hk

電話：(852) 2147 8809

要下載最新的研究報告，請前往 <http://sec.abci.com.hk/eng/research/research.asp>

要下載過去的研究報告，請前往 http://www.abci.com.hk/en-us/research_report.php

陳宋恩及周秀成作為本研究報告全部或部分撰寫人，謹此證明有關就研究報告中提及的所有公司及/或該公司所發行的證券所做出的觀點，均屬分析員之個人意見。分析員亦在此證明，就研究報告內所做出的推薦或個人觀點，分析員并無直接或間接地收取任何補償。此外，分析員及分析員之關聯人士並沒有持有（除以下披露權益）研究報告內所推介股份的任何權益，并且沒有擔任研究報告內曾提及的上市法團的高級工作人員。

權益披露

農銀國際證券有限公司及/或與其聯屬公司，曾在過去12個月內，與建設銀行，交通銀行，光大銀行，中金公司，中國平安，中信建投，中海油田，浙商銀行，農業銀行，華泰證券，國泰君安，工商銀行，中信銀行，申萬宏源，中集集團，中國鐵建，廣發證券，招商證券，中國銀行有投資銀行業務關係。

陳宋恩持有中國農業銀行H股股份。

免責聲明

該報告只為客戶使用，并只在適用法律允許的情況下分發。本研究報告并不牽涉具體使用者的投資目標，財務狀況和特殊要求。該等資訊不得被視為購買或出售所述證券的要約或要約邀請。我等并不保證該等資訊的全部或部分可靠，準確，完整。該報告不應代替投資人自己的投資判斷。文中分析建立于大量的假設基礎上，我等并不承諾通知閣下該報告中的任何資訊或觀點的變動，以及由于使用不同的假設和標準，造成的與其它分析機構的意見相反或不一致。分析員（們）負責報告的準備，為市場訊息采集、整合或詮釋，或會與交易、銷售和其它機構人員接觸。農銀國際證券有限公司不負責文中資訊的更新。農銀國際證券有限公司對某一或某些公司內部部門的資訊進行控制，阻止內部流動或者進入其它部門及附屬機構。負責此研究報告的分析員的薪酬完全由研究部或高層管理者（不包括投資銀行）決定。分析員薪酬不取決于投行的收入，但或會與農銀國際證券有限公司的整體收入（包括投行和銷售部）有關。報告中所述證券未必適合在其它司法管轄區銷售或某些投資人。文中所述的投資價格和價值、收益可能會有波動，歷史表現不是未來表現的必然指示。外幣匯率可能對所述證券的價格、價值或收益產生負面影響。如需投資建議、交易執行或其它諮詢，請您聯繫當地銷售代表。農銀國際證券有限公司或任何其附屬機構、總監、員工和代理，都不為閣下因依賴該等資訊所遭受的任何損失而承擔責任。進一步的資訊可應要求而提供。

版權所有2022年農銀國際證券有限公司

該材料的任何部分未經農銀國際證券有限公司的書面許可不得複印、影印、複製或以任何其他形式分發

辦公地址：香港中環，紅棉路8號，東昌大廈13樓，農銀國際證券有限公司

電話：(852) 2868 2183