

各股市走势图 ..... 1  
股市短评 ..... 1  
主要经济数据公布 ..... 1  
主要新闻总结 ..... 1  
国际经济要闻 ..... 2  
大中华经济要闻 ..... 2  
企业要闻 ..... 2  
中港两地上市的 H 股股份 ..... 3  
免责声明 ..... 4

指数	收市	日比(%)	5日(%)
恒生	23,807.00	(1.99)	(4.59)
H股	8,291.30	(2.60)	(5.37)
红筹	4,117.91	(1.14)	(0.70)
HSC大型股	2,190.04	(2.11)	(4.74)
HSC中型股	4,829.70	(2.33)	(6.38)
AH股溢价	138.64	(0.79)	(0.58)
沪深300	4,619.88	(1.96)	(4.22)
富时中国A50	15,024.56	(1.33)	(3.06)
上证180	9,610.33	(1.54)	(3.66)
上证380	6,089.48	(2.21)	(5.32)
台北加权	17,674.40	(0.15)	(3.03)
日经225	26,170.30	(3.11)	(4.91)
道琼斯	34,160.78	(0.02)	(1.60)
标普500	4,326.51	(0.54)	(3.48)
纳斯达克	13,352.78	(1.40)	(5.66)
德国DAX 30	15,524.27	0.42	(2.44)
富时100	7,554.31	1.13	(0.40)
法国CAC 40	7,023.80	0.60	(2.37)

商品期货/指数	市价	日比(%)	5日(%)
纽约期油(美元/桶)	87.13	0.60	2.34
纽约期金(美元/t oz)	1,794.90	0.10	(2.01)
标普高盛商品指数	616.74	(0.45)	0.87
CRB大宗商品期货价格指数	250.91	(0.41)	0.36
罗杰斯国际商品指数	3,441.62	(0.44)	0.42

外汇	汇率	5日(%)	1个月(%)
港元兑人民币	0.8177	0.40	0.05
美元兑人民币	6.3694	0.44	(0.08)
美元兑港元	7.7894	0.04	(0.12)
美元兑日元	115.41	1.50	0.51
欧元兑美元	1.1141	(1.79)	(1.49)
英镑兑美元	1.3382	(1.26)	(0.39)
澳元兑美元	0.7029	(2.17)	(2.77)

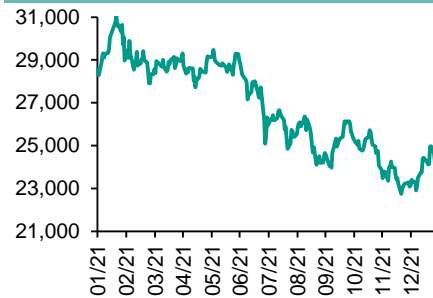
政府债券	收益率(%)	5日(bps)	1个月(bps)
中国(10年期)	2.7340	2.70	(6.70)
香港(10年期)	1.78700	(2.40)	36.00
美国(10年期)	1.81370	5.56	33.30

来源: 彭博

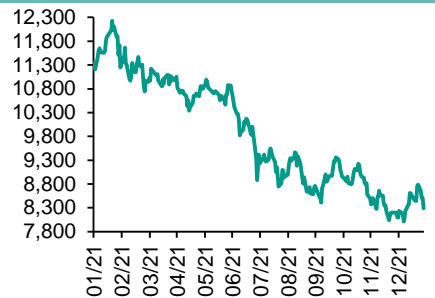
## 每天导读

### 各股市走势图

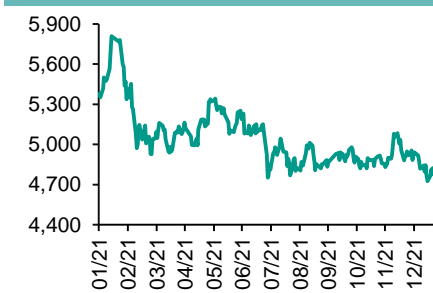
恒指走势图



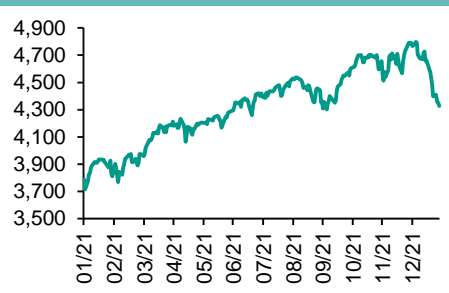
国指走势图



沪深300走势图



标普500走势图



来源: 彭博

### 股市短评

昨天美股三大指数均下跌, 其中纳斯达克指数跌幅最大。市场在美联储公布会议结果后持续波动, 电动车企业特斯拉盈利破顶, 但证实今年没有新车款面世, 股价大跌11%。英特尔季报预测逊预期, 股价亦挫7%。标普500指数11个行业指数表现不一, 其中能源指数领涨, 非核心消费指数指数领跌。昨天欧洲三大股指均上升, 其中英国富时100指数涨幅最大。公用股及健康护理股等防守性股份造好, 带动大市向上。银行股亦受惠美联储加息预期上升。昨天恒指及国指均下跌, 其中中国指跌幅较大。美联储表示可能最快在3月加息, 并在不久后缩减资产负债表, 港股在科技股拖累下下挫。港股各行业指数均下跌, 其中信息科技业指数, 以及消费品制造及服务行业指数领跌。昨天上证综指及深成指均下跌, 其中深成指跌幅较大。沪深300指数各行业指数表现不一, 其中能源指数领涨, 信息技术指数领跌。昨天沪股通北向净卖出77.24亿人民币, 南向休市; 深股通北向净卖出69.00亿人民币, 南向休市。今天将公布美国1月密歇根大学消费者信心指数终值及德国第四季度GDP环比初值。

### 主要经济资料公布

国家	经济指标	时间	市场预期	实际值	前值
日本	机床订单同比	12月	NA	40.6%	40.5%
德国	GfK消费者信心指数	2月	-8.0	-6.7	-6.8
美国	周度首次申领失业救济人数	1月22日	265k	260k	286k
美国	持续领取失业救济人数	1月15日	1653k	1675k	1635k
美国	耐用品订单环比	12月	-0.6%	-0.9%	2.6%
美国	核心个人消费支出 季环比	4季	4.9%	4.9%	4.6%

来源: 彭博 (\*均为修正值)

### 主要新闻总结

- 国统局: 上月规模以上工业企业实现利润总额按年增4.2%
- 美国上周EIA原油库存意外续增237.7万桶
- 国统局: 去年11月及12月利润增速明显回落, 小微企业经营压力仍然较大
- 加拿大央行维持基准利率不变符预期, 但暗示短期开始加息
- 美国12月季调后新屋销量续升至九个月高远超预期, 2021全年销量降7.3%
- 市场监管总局: 加强和改进反垄断执法, 防止资本无序扩张
- 新西兰末季通胀率续升温至5.9%创31年半高, 超预期
- 国统局: 去年采矿及原材料行业利润大增, 企业效益向好形势巩固

## 国际经济要闻

### 美国上周EIA原油库存意外续增237.7万桶

美国能源信息署(EIA)公布,截至1月21日止当周原油库存按周意外续增237.7万桶,总量续增至约4.1624亿桶,市场原预期转降72.8万桶。期内,汽油库存连升4周,但按周增幅续放缓至129.7万桶,不及市场预期;但蒸馏油总库存量连降两周,且按周降幅意外扩至279.8万桶,市场原预期降幅放缓至126万桶。(彭博)

### 加拿大央行维持指标利率不变符预期,但暗示短期开始加息

加拿大央行公布议息结果,维持指标利率於0.25%不变,符市场预期。然而,暗示短期内开始加息。央行声明指,在经济和职位增长都较预期快情况下,闲置产能问题已基本得到消化。然而,在通胀高於央行目标区间及通胀上行风险下,当局需要加息,而时间和步伐将视乎通胀走向而定。(彭博)

### 美国12月季调後新屋销量续升至九个月高远超预期,2021全年销量降7.3%

美国商务部公布,经季节调整後,美国2021年12月新屋销量连升两个月,且按月升幅意外略扩至11.9%,以年率计续升至81.1万间,创九个月高,市场原预期仅续升至76万间。然而,累计2021年全年,美国新屋销量76.2万间,按年跌7.3%。(彭博)

### 新西兰末季通胀年率续升温至5.9%创31年半高,超预期

新西兰统计局公布,新西兰2021年第四季消费者物价指数(CPI)按年升幅连续4季加快至5.9%,为1990年次季以来最高,也高于市场预期升5.7%;但季调後按季升幅再度放缓至1.4%,仍略高於市场预期升1.3%,且已连升6季。(彭博)

## 大中华经济要闻

### 国统局:上月规模以上工业企业实现利润总额按年增4.2%

国家统计局公布数据显示,2021年全年,全国规模以上工业企业实现利润总额8.71万亿元人民币,按可比口径计按年增长34.3%,比2019年增长39.8%,两年平均增长18.2%。2021年12月单月计,规模以上工业企业实现利润总额7,342亿元,按年增长4.2%。(彭博)

### 国统局:去年11月及12月利润增速明显回落,小微企业经营压力仍然较大

国家统计局表示,2021年工业企业利润实现较快增长。但2021年11月、12月利润增速明显回落,下游行业尤其是小微企业经营压力仍然较大,亏损企业数仍然较多,亏损额按年增长较快,工业企业效益状况持续改善存在压力。(彭博)

### 市场监管总局:加强和改进反垄断执法,防止资本无序扩张

国家市场监督管理总局副局长表示,加强公平公正监管上持续发力,营造竞争有序市场环境。大力推进「双随机、一公开」监管和企业信用风险分类管理,强化重点领域信用监管,加强和改进反垄断执法,防止资本无序扩张。(彭博)

### 国统局:去年采矿及原材料行业利润大增,企业效益向好形势巩固

国家统计局表示,采矿及原材料行业利润增长较强。2021年,在大宗商品价格上涨带动下,上游采矿、原材料制造业利润较上年分别增长190.7%、70.8%,两年平均分别增长41.1%、33.6%,企业效益向好形势进一步巩固。(彭博)

## 企业要闻

### 美国晶片巨擘英特尔季度纯利预测逊预期

美国晶片巨擘英特尔公布第四季业绩。季度纯利按年跌21%至46.23亿美元,每股纯利1.13美元,经调整後为1.09美元,高於市场预期。公司行政总裁预期,供应链限制将在今年及明年持续,公司预期第一季度每股纯利80美仙,低於市场预期的86美仙。(彭博)

### 美国波音公司上季亏损收窄至逾41亿美元

波音公司公布去年第四季亏损收窄至41.43亿美元,当中因787飞机延迟交付而出现45亿美元拨备,收入减少3.3%至147.9亿美元。不过波音仍在去年第四季度产生正现金流,这是自2019年初以来首次。(彭博)

### 纳斯达克交易所季度多赚16%,去年752宗新股上市集资1,810亿美元

美国纳斯达克交易所公布去年第四季业绩,季度纯利2.59亿美元,按年升15.6%,每股季度摊薄纯利1.53美元,经调整后为1.93美元,高於市场预期。交易所去年录1,000宗企业挂牌上市,其中752宗新股上市集资1,810亿美元。(彭博)

### 雅培季绩胜预期,料年初录25亿美元新冠检测销售

美国药厂雅培实验室公布去年第四季业绩。季度纯利19.89亿美元,按年跌8%。每股季度摊薄纯利1.11美元,经调整后为1.32美元,高於市场预期。公司预期今年初新冠检测产品将录得25亿美元相关销售。(彭博)

**中港两地上市的股份**

港股代码	股份名称	港股 收盘价 (港元)	动态市盈率	市净率	港股/A股 价比(%)	港股代码	股份名称	港股 收盘价 (港元)	动态市盈率	市净率	港股/A股 价比(%)
939	建设银行	5.95	4.16	0.50	(19.46)	753	中国国航	5.83	-	0.97	(51.36)
1398	工商银行	4.72	4.25	0.49	(17.55)	670	东方航空	3.04	-	0.91	(56.40)
1288	农业银行	2.94	3.72	0.42	(18.52)	1055	南方航空	4.99	-	0.94	(43.50)
3988	中国银行	3.02	3.46	0.39	(20.10)	1919	中远海控	13.98	2.48	1.63	(30.61)
1658	邮储银行	6.34	6.90	0.77	(8.26)	598	中国外运	2.57	4.17	0.48	(48.50)
3328	交通银行	5.24	3.37	0.41	(10.56)	2866	中远海发	1.44	3.68	0.87	(59.82)
3968	招商银行	67.35	12.19	1.97	8.45	1138	中远海能	2.94	-	0.33	(51.44)
998	中信银行	3.75	2.79	0.30	(34.63)	2880	大连港	0.73	13.68	0.38	(64.48)
6818	光大银行	2.94	3.25	0.33	(28.25)	6198	青岛港	4.19	5.58	0.65	(37.94)
2016	浙商银行	3.10	4.57	0.44	(26.33)	3369	秦港股份	1.25	5.65	0.36	(61.73)
1988	民生银行	3.12	3.45	0.19	(34.26)	317	广船国际	7.09	23.40	0.53	(69.52)
6196	郑州银行*	1.73	4.27	0.29	(53.93)	2039	中集集团*	14.26	5.06	0.88	(24.20)
3866	青岛银行*	3.92	6.46	0.61	(22.59)	1800	中国交建	4.55	2.89	0.27	(60.38)
1963	重庆银行	4.57	2.95	0.31	(56.51)	390	中国中铁	4.84	3.65	0.44	(38.08)
3618	渝农商行	2.88	3.39	0.26	(39.00)	1186	中国铁建	5.52	2.52	0.31	(45.69)
2628	中国人寿	13.66	6.11	0.67	(60.14)	1766	中国中车	3.58	7.57	0.58	(49.97)
2318	中国平安	61.10	6.97	1.15	(1.65)	3898	时代电气	40.60	17.94	1.45	(49.34)
2601	中国太保	23.55	6.70	0.85	(28.43)	3969	中国通号	2.79	6.66	0.60	(52.58)
1336	新华保险	22.45	3.45	0.54	(52.08)	525	广深铁路	1.36	130.49	0.28	(49.00)
1339	人保集团	2.45	3.98	0.41	(56.07)	177	宁沪高速	8.23	7.78	1.13	(24.06)
6030	中信证券	20.50	11.14	1.15	(30.60)	548	深圳高速	7.63	4.13	0.68	(34.95)
3908	中金公司	20.95	8.75	1.18	(61.32)	995	皖通高速	6.35	5.64	0.72	(27.29)
6837	海通证券	7.07	5.45	0.48	(50.43)	107	成渝高速	2.05	3.81	0.32	(63.17)
2611	国泰君安	11.98	6.53	0.68	(45.89)	2238	广汽集团	7.72	10.37	0.74	(52.97)
6806	申万宏源*	1.96	4.60	0.43	(65.98)	1211	比亚迪*	241.60	174.59	6.85	(18.13)
1776	广发证券*	13.52	8.30	0.84	(48.49)	2333	长城汽车	21.10	20.45	2.70	(57.35)
6886	华泰证券	13.78	8.34	0.77	(35.77)	1839	中集车辆*	5.83	7.10	0.25	(54.78)
6099	招商证券	11.32	7.70	0.87	(45.21)	2338	潍柴动力	13.94	9.27	1.42	(26.94)
3958	东方证券	6.21	9.38	0.58	(60.02)	3606	福耀玻璃	42.80	25.87	3.66	(28.88)
6178	光大证券	5.91	9.79	0.42	(64.94)	1108	洛阳玻璃	14.48	11.51	1.96	(55.50)
6881	银河证券	4.66	4.27	0.48	(63.54)	6865	福莱特	34.30	23.01	5.28	(44.78)
6066	中信建投	8.81	6.32	0.90	(72.67)	38	一拖股份	3.70	7.38	0.60	(74.60)
1375	中州证券	1.53	10.90	0.42	(75.71)	1157	中联重科*	5.29	4.21	0.68	(38.74)
1456	国联证券	4.48	13.27	0.82	(76.08)	564	郑煤机	8.07	8.75	0.83	(44.32)
857	中石油	3.93	7.00	0.47	(38.68)	1057	浙江世宝*	1.84	26.67	0.86	(72.60)
386	中石化	4.06	5.72	0.52	(21.53)	1072	东方电气	10.54	11.20	0.83	(51.23)
338	上石化	1.78	4.38	0.53	(62.00)	2727	上海电气	2.10	-	0.42	(59.22)
1033	石化油服	0.69	-	1.44	(72.07)	2208	金风科技*	13.44	13.57	1.37	(24.89)
2883	中海油田	7.79	15.19	0.78	(56.76)	42	东北电气	0.62	-	-	(71.20)
568	山东墨龙*	4.16	15.72	1.62	(26.23)	187	京城机电	3.80	8.18	2.18	(79.64)
1088	中国神华	20.30	7.40	0.89	(29.32)	2607	上海医药	14.90	6.14	0.73	(35.65)
1898	中煤能源	4.59	3.67	0.44	(40.15)	2196	复星医药	31.60	14.93	1.75	(40.49)
1171	兖州煤业	17.50	5.38	1.26	(41.65)	1513	丽珠医药*	27.25	11.91	1.67	(37.16)
3996	中国能源建设	1.25	5.16	0.51	(61.44)	874	白云山	20.45	7.62	0.95	(42.82)
1816	中广核*	2.16	8.84	0.89	(38.90)	719	新华制药*	4.25	5.97	0.64	(61.61)
902	华能国际	4.11	-	0.77	(56.64)	1349	复旦张江	3.84	16.52	1.61	(73.93)
991	大唐发电	1.50	-	0.58	(53.90)	1858	春立医疗	12.08	10.60	2.77	(56.53)
1071	华电国际	2.87	5.64	0.49	(45.69)	6160	百济神州	132.90	-	6.17	(7.93)
916	龙源电力	15.98	17.69	1.90	(52.84)	1877	君实生物*	46.00	-	4.25	(39.44)
956	新天绿能	4.79	7.23	1.20	(71.60)	6185	康希诺	130.00	41.53	3.75	(59.88)
1618	中国中冶	2.15	4.17	0.45	(54.46)	9989	海普瑞*	7.69	8.31	0.80	(59.39)
2068	中铝国际	2.38	-	0.93	(60.05)	2359	药明康德	108.60	62.60	7.01	(13.98)
347	鞍钢股份*	3.57	3.37	0.46	(19.37)	3759	康龙化成*	98.75	54.46	7.23	(33.31)
323	马钢股份	3.19	2.88	0.59	(37.16)	3347	泰格医药	80.65	-	-	(37.77)
1053	重庆钢铁	1.28	2.98	0.41	(47.94)	6821	凯莱英*	270.60	-	-	(32.90)
2600	中国铝业	4.39	11.26	1.11	(35.10)	6127	昭衍新药	55.65	45.82	11.85	(53.21)
358	江西铜业	13.06	6.97	0.57	(47.25)	168	青岛啤酒	71.40	27.95	3.40	(37.21)
2899	紫金矿业	10.34	16.49	3.61	(14.70)	6116	拉夏贝尔	0.45	-	-	(75.25)
1787	山东黄金	13.30	-	1.91	(41.41)	1533	庄园牧场*	9.47	48.47	1.11	(25.77)
3993	洛阳钼业	4.07	16.76	1.82	(35.64)	553	南京熊猫	4.01	52.43	0.86	(64.63)
1772	赣锋锂业	122.90	43.73	7.47	(26.23)	981	中芯国际	18.90	15.85	1.15	(68.49)
914	海螺水泥	41.45	5.47	1.04	(15.01)	1385	复旦微电	20.85	-	5.57	(56.58)
2009	金隅股份	1.24	3.82	0.23	(62.59)	941	中国移动	52.65	7.92	0.77	(25.24)
2202	万科*	20.30	5.02	0.85	(18.80)	728	中国电信	2.94	7.87	0.52	(42.08)
588	北京北辰	1.17	11.50	0.22	(62.19)	763	中兴通讯*	20.90	12.20	1.68	(43.16)
1528	美凯龙	3.90	5.40	0.24	(62.80)	6869	长飞光纤	11.16	9.84	0.72	(67.36)
1065	创业环保	3.65	6.95	0.63	(52.48)	921	海信家电*	10.20	7.56	1.11	(46.48)
895	东江环保*	3.76	11.28	0.59	(54.99)	6690	海尔智家	31.00	17.35	3.06	(10.95)
1635	大众公用	1.71	8.61	0.48	(60.62)	1812	晨鸣纸业*	3.60	3.64	0.43	(55.94)
						811	新华文轩	5.96	4.95	0.57	(44.76)

注\*: 其A股在深圳证券交易所上市。没有"\*"符号港股, 其A股在上海证券交易所上市

来源: 彭博、农银国际证券



**农银国际业务发展部连络人**

**戴昕**

[angeladai@abci.com.hk](mailto:angeladai@abci.com.hk)

电话：(852) 2147 8810

**农银国际机构销售部连络人**

**林青**

[sallylin@abci.com.hk](mailto:sallylin@abci.com.hk)

电话：(852) 2147 8835

**伍华安**

[johnng@abci.com.hk](mailto:johnng@abci.com.hk)

电话：(852) 2147 8806

**农银国际研究部连络人**

**陈宋恩**

[philipchan@abci.com.hk](mailto:philipchan@abci.com.hk)

电话：(852) 2147 8805

**周秀成**

[stevechow@abci.com.hk](mailto:stevechow@abci.com.hk)

电话：(852) 2147 8809

要下载最新的研究报告，请前往 <http://sec.abci.com.hk/eng/research/research.asp>

要下载过去的研究报告，请前往 [http://www.abci.com.hk/en-us/research\\_report.php](http://www.abci.com.hk/en-us/research_report.php)

陈宋恩及周秀成作为本研究报告全部或部分撰写人，谨此证明有关就研究报告中提及的所有公司及/或该公司所发行的证券所做出的观点，均属分析员之个人意见。分析员亦在此证明，就研究报告内所做出的推荐或个人观点，分析员并无直接或间接地收取任何补偿。此外，分析员及分析员之关联人士并没有持有（除以下披露权益）研究报告内所推介股份的任何权益，并且没有担任研究报告内曾提及的上市法团的高级工作人员。

**权益披露**

农银国际证券有限公司及/或与其附属公司，曾在过去12个月内，与建设银行，交通银行，光大银行，中金公司，中国平安，

中信建投，中海油田，浙商银行，农业银行，华泰证券，国泰君安，工商银行，中信银行，申万宏源，中集集团，中国铁建，广发证券，招商证券有投资银行业务关系。

陈宋恩持有中国农业银行H股股份。

**免责声明**

该报告只为客户使用，并只在适用法律允许的情况下分发。本研究报告并不牵涉具体使用者的投资目标，财务状况和特殊要求。该等资讯不得被视为购买或出售所述证券的要约或要约邀请。我等并不保证该等资讯的全部或部分可靠，准确，完整。该报告不应代替投资人自己的投资判断。文中分析建立于大量的假设基础上，我等并不承诺通知阁下该报告中的任何资讯或观点的变动，以及由于使用不同的假设和标准，造成的与其它分析机构的意见相反或不一致。分析员（们）负责报告的准备，为市场讯息采集、整合或诠释，或会与交易、销售和其它机构人员接触。农银国际证券有限公司不负责文中资讯的更新。农银国际证券有限公司对某一或某些公司内部部门的资讯进行控制，阻止内部流动或者进入其它部门及附属机构。负责此研究报告的分析员的薪酬完全由研究部或高层管理者（不包括投资银行）决定。分析员薪酬不取决于投行的收入，但或会与农银国际证券有限公司的整体收入（包括投行和销售部）有关。报告中所述证券未必适合在其它司法管辖区销售或某些投资人。文中所述的投资价格和价值、收益可能会有波动，历史表现不是未来表现的必然指示。外币汇率可能对所述证券的价格、价值或收益产生负面影响。如需投资建议、交易执行或其它咨询，请您联系当地销售代表。农银国际证券有限公司或任何其附属机构、总监、员工和代理，都不为阁下因依赖该等资讯所遭受的任何损失而承担责任。进一步的资讯可应要求而提供。

版权所有2022年农银国际证券有限公司

该材料的任何部分未经农银国际证券有限公司的书面许可不得复印、影印、复制或以任何其他形式分发

办公地址：香港中环，红棉路8号，东昌大厦13楼，农银国际证券有限公司

电话：(852) 2868 2183