

各股市走势图	1
股市短评	1
主要经济数据公布	1
主要新闻总结	1
国际经济要闻	2
大中华经济要闻	2
企业要闻	2
中港两地上市的H股股份	3
免责声明	4

指数	收市	日比(%)	5日(%)
恒生	28,593.81	1.42	2.07
H股	10,654.30	1.43	2.14
红筹	4,173.83	1.91	1.45
HSC大型股	2,679.66	1.36	2.23
HSC中型股	6,163.53	1.60	1.99
AH股溢价	137.58	(0.30)	0.60
沪深300	5,172.27	(0.30)	2.53
富时中国A50	17,537.75	(0.50)	2.52
上证180	10,490.94	(0.65)	1.66
上证380	5,981.59	(0.39)	1.28
台北加权	16,132.66	(0.08)	1.45
日经225	28,406.84	2.09	0.92
道琼斯	33,896.04	(0.48)	0.92
标普500	4,115.68	(0.29)	1.30
纳斯达克	13,299.74	(0.03)	2.06
德国DAX 30	15,113.56	(1.77)	(0.24)
富时100	6,950.20	(1.19)	(0.78)
法国CAC 40	6,262.55	(1.43)	(0.27)

商品期货/指数	市价	日比(%)	5日(%)
纽约期油(美元/桶)	63.37	0.02	(0.71)
纽约期金(美元/t oz)	1,866.00	(0.82)	2.30
标普高盛商品指数	507.45	(2.31)	(3.65)
CRB大宗商品期货价格指数	201.86	(1.90)	(2.93)
罗杰斯国际商品指数	2,758.30	(2.07)	(3.19)

外汇	汇率	5日(%)	1个月(%)
港元兑人民币	0.8285	(0.22)	(1.09)
美元兑人民币	6.4411	(0.11)	(0.92)
美元兑港元	7.7652	(0.04)	0.05
美元兑日元	109.28	(0.17)	1.07
欧元兑美元	1.2174	0.77	1.15
英镑兑美元	1.4108	0.40	1.23
澳元兑美元	0.7723	(0.09)	(0.04)

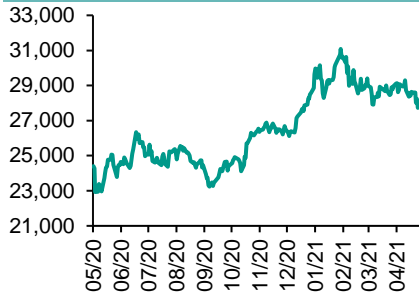
政府债券	收益率(%)	5日(bps)	1个月(bps)
中国(10年期)	3.1180	(1.70)	(4.10)
香港(10年期)	1.21400	8.00	4.10
美国(10年期)	1.67450	1.71	11.56

来源：彭博

每天导读

各股市走势图

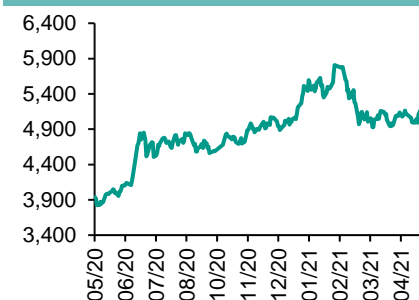
恒指走势图



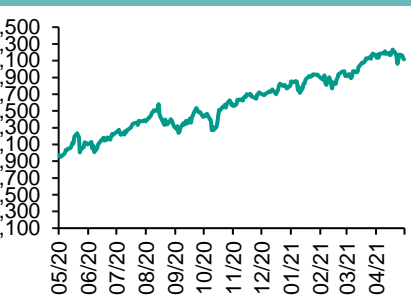
国指走势图



沪深300走势图



标普500走势图



来源：彭博

股市短评

昨天美股三大指数均下跌，其中道琼斯指数跌幅较大。美联储议息记录显示委员认为将在合适时间讨论收紧量宽，虽没明确时间表，但引发投资者忧虑量宽将提前收紧，美股下跌。标普500指数11个行业指数表现不一，其中信息技术指数领涨，能源指数领跌。昨天欧洲三大股指均下跌，其中德国DAX 30指数跌幅较大。欧洲股市下跌，市场愈来愈担心通胀压力上升导致货币政策提前收紧。昨天港股假期休市。昨天上证综指下跌，深成指上升。沪深300指数各行业指数表现不一，其中信息技术指数领涨，能源指数领跌。昨天沪深股通交易暂停。今天将公布香港4月失业率、澳大利亚4月失业率及美国上周首次申领失业救济人数。

主要经济资料公布

国家	经济指标	时间	市场预期	实际值	前值
日本	GDP经季调季环比	1Q21	-1.2%	-1.3%	2.8%
日本	GDP年度化经季调季环比	1Q21	-4.5%	-5.1%	11.7%
英国	失业救济金申领人数比率	4月	NA	7.2%	7.3%
英国	国际劳工组织(ILO)失业率	3月	4.9%	4.8%	4.9%
欧元区	GDP经季调季环比	1Q21	-0.6%	-0.6%	-0.6%
欧元区	GDP经季调同比	1Q21	-1.8%	-1.8%	-1.8%

来源：彭博 (*均为修正值)

主要新闻总结

- 日本经济大臣：日本在第二季度不会像去年那样萎缩
- 中国加紧相关努力，有意加入本意是要将其拒于门外的贸易协定
- 日经新闻：日本经济产业省将与国内汽车制造商商讨芯片短缺问题
- 中国3月份买入美国国债，力度达到八年最大
- 众议院共和党人将提议拨款逾4000亿美元用于地面运输计划
- 中国国务院要求遏制大宗商品不合理涨价
- 尽管金融稳定风险加剧，欧洲央行仍对经济前景持乐观态度
- 中国发改委：二季度PPI同比涨幅或续走高

国际经济要闻

日本经济大臣：日本在第二季度不会像去年那样萎缩

日本经济大臣西村康稔表示，日本在第二季度不会出现大幅萎缩，随着疫苗接种推进，经济活动将扩大。西村在GDP数据公布后告诉记者，私人消费是拖累第一季度经济的最大因素；他表示，最重要的是在主要城市地区遏制住疫情。现在是耐心等待和忍受的时候。(彭博)

日经新闻：日本经济产业省将与国内汽车制造商商讨芯片短缺问题

据《日本经济新闻》报道，日本经济产业省将与国内14家汽车制造商成立一个工作组，讨论解决芯片短缺的办法。该工作组将考虑尽最大可能实现芯片生产流程的标准化，以使汽车制造商能从不同生产商那里采购部件。该工作组最早将于本月举行首次会议。(彭博)

众议院共和党人将提议拨款逾4000亿美元用于地面运输计划

据一位知情人士透露，众议院共和党人计划在本周提出法案，拟在未来五年拨款超过4000亿美元用于地面运输计划。该法案将包括为高速公路、安全计划等提供资金，但不包括客运铁路；民主党则计划以上届国会5,000亿美元的提案为蓝本，作为今年地面运输法案的基础。(彭博)

尽管金融稳定风险加剧，欧洲央行仍对经济前景持乐观态度

欧洲央行副行长Luis de Guindos在接受彭博电视台采访时表示，经济前景面临的风险“比过去更加平衡”。Guindos说，决策者将考虑各种不确定因素，包括新的病毒变种和及其对某些新兴市场构成的风险。他还提到了欧洲央行周三发布的《金融稳定评估》报告中列出的日益上升的风险。(彭博)

大中华经济要闻

中国加紧相关努力，有意加入本意是要将其拒于门外的贸易协定

中国正在非公开情况下推动相关谈判的进程，以期加入本意是要将其拒于门外并巩固美国在亚太地区经济地位和贸易关系的一项重要贸易协议。澳大利亚、马来西亚、新西兰、可能还有其他国家的官员已经与中方官员就全面与进步跨太平洋伙伴关系协定(CPTPP)的细节举行了技术性会谈。(彭博)

中国3月份买入美国国债，力度达到八年最大

随着收益率上升增加美国政府债券的吸引力，3月份来自中国的投资者买入的美国国债金额达到八年来最高。据美国财政部数据，中国资金当月买入415.6亿美元的美国国债，为2013年1月达到历来最高以来的最大力度。(彭博)

中国国务院要求遏制大宗商品不合理涨价

据中国央视，总理李克强主持国务院常务会议，部署做好大宗商品保供稳价工作。要求高度重视大宗商品价格攀升带来的不利影响，要保障供应，遏制其价格不合理上涨，努力防止向居民消费价格传导。(彭博)

中国发改委：二季度PPI同比涨幅或续走高

对于广受关注的大宗商品价格上涨问题，中国国家发展改革委表示，受国际大宗商品价格传导效应以及去年同期低基数等因素影响，近几个月PPI涨幅还可能进一步扩大，二季度同比涨幅可能继续走高。(彭博)

企业要闻

德国电信据称正在讨论收购软银的T-Mobile股权

知情人士称，德国电信正在讨论可能出价收购软银集团所持T-Mobile US Inc. 8.5%股权，以获得对其美国子公司的更大控制权。一位知情人士透露，德国电信首席执行官Tim Hoettges可能在本周的资本市场日公布扩大美国业务的计划。(彭博)

摩根大通新加坡从瑞信挖人，欲吸引更多中国富人客户

摩根大通从瑞信挖来Elaine Zhang领导其在新加坡的中国私人银行业务，抓住亚洲第二大财富市场增长机遇。摩根大通正在推进一项计划，力争在未来两年把从新加坡向中国客户提供服务的私人银行家数量提高一倍。(彭博)

亚马逊据称拟斥资90亿美元收购电影公司MGM

Variety援引业内消息人士的话报道称，亚马逊已就以大约90亿美元的价格收购电影电视公司MGM一事进行了数周的磋商。亚马逊电视业务主管Mike Hopkins和MGM董事会主席Kevin Ulrich据称正在直接筹划安排这笔交易。(彭博)

特斯拉中国需求锐减

特斯拉在中国的增长上个月大幅减缓。据中国汽车工业信息网数据，中国产特斯拉4月份上牌量为11,949辆，相比3月份34,714辆的纪录高点出现了大幅下降。(彭博)

中港两地上市的H股股份

H股代码	股份名称	H股 收盘价 (港元)	动态市盈率	市净率	H股/A股 价比(%)	H股代码	股份名称	H股 收盘价 (港元)	动态市盈率	市净率	H股/A股 价比(%)
939	建设银行	6.29	4.89	0.56	(24.79)	1065	创业环保	3.00	6.22	0.54	(61.46)
1398	工商银行	5.00	4.82	0.54	(20.47)	895	东江环保*	4.74	-	0.76	(49.05)
1288	农业银行	3.09	4.41	0.46	(20.97)	1635	大众公用	2.12	9.82	0.60	(51.20)
3988	中国银行	3.14	-	-	(20.43)	753	中国航	6.32	-	0.98	(40.21)
1658	邮储银行	5.27	6.09	0.68	(15.69)	670	东方航空	3.60	-	0.98	(45.66)
3328	交通银行	5.14	4.11	0.42	(13.25)	1055	南方航空	5.44	-	1.06	(31.59)
3968	招商银行	68.25	14.09	2.13	3.21	1919	中远海控	17.88	7.25	3.05	(32.25)
998	中信银行	4.22	3.61	0.33	(33.52)	598	中国外运	3.77	6.91	0.74	(36.89)
6818	光大银行	3.27	4.00	0.38	(29.43)	2866	中远海发	1.54	8.25	0.77	(58.16)
2016	浙商银行	3.47	5.35	0.51	(27.57)	1138	中远海能	3.71	7.38	0.42	(50.73)
1988	民生银行	4.20	4.44	0.29	(25.79)	2880	大连港	0.82	8.91	0.43	(60.95)
6196	郑州银行*	1.98	3.96	0.34	(55.53)	6198	青岛港	4.50	6.16	0.71	(41.27)
3866	青岛银行*	4.89	7.40	0.83	(19.76)	3369	秦港股份	1.35	5.80	0.41	(58.72)
1963	重庆银行	5.43	3.50	-	(58.83)	317	广船国际	7.71	21.56	0.64	(69.50)
3618	渝农商行	3.45	3.76	0.34	(31.77)	2039	中集集团*	15.16	19.78	1.10	(22.07)
2628	中国人寿	16.00	6.08	0.80	(61.49)	1800	中国交建	3.81	3.08	0.23	(53.43)
2318	中国平安	81.75	8.15	1.60	(3.18)	390	中国中铁	4.24	3.34	0.40	(34.69)
2601	中国太保	28.90	9.05	1.07	(29.06)	1186	中国铁建	5.13	2.64	0.30	(44.79)
1336	新华保险	30.60	5.54	0.78	(50.26)	1766	中国中车	3.35	6.63	0.55	(54.57)
1339	人保集团	2.77	4.37	0.49	(62.61)	3969	中国通号	3.09	6.87	0.63	(54.84)
6030	中信证券	20.50	13.72	1.18	(31.44)	525	广深铁路	1.64	-	0.34	(37.66)
3908	中金公司	20.10	10.50	1.21	(65.87)	177	宁沪高速	9.16	10.50	1.27	(24.40)
6837	海通证券	7.20	6.56	0.51	(46.87)	548	深圳高速	8.40	5.69	0.78	(29.76)
2611	国泰君安	11.18	7.70	0.65	(44.89)	995	皖通高速	5.41	5.69	0.64	(35.03)
6806	申万宏源*	2.27	5.68	0.52	(59.28)	107	成渝高速	1.92	21.19	0.32	(51.19)
1776	广发证券*	10.90	6.88	0.70	(39.54)	2238	广汽集团	6.75	7.00	0.66	(56.20)
6886	华泰证券	11.20	7.73	0.65	(42.57)	1211	比亚迪*	151.30	84.31	4.45	(27.43)
6099	招商证券	11.26	8.75	0.89	(51.30)	2333	长城汽车	18.94	18.71	2.55	(54.45)
3958	东方证券	4.93	10.44	0.47	(54.30)	2338	潍柴动力	17.22	10.77	2.01	(18.36)
6178	光大证券	6.50	12.96	0.49	(66.17)	3606	福耀玻璃	44.55	35.76	4.29	(27.98)
6881	银河证券	4.74	5.28	0.51	(61.60)	1108	洛阳玻璃	5.93	30.30	1.97	(72.21)
6066	中信建投	9.10	6.68	0.99	(75.27)	6865	福莱特	21.60	16.06	3.56	(37.96)
1375	中州证券	1.52	18.23	0.43	(73.20)	38	一拖股份	4.29	7.47	0.77	(72.55)
1456	国联证券	3.75	10.87	0.70	(79.60)	1157	中联重科*	9.26	8.06	1.30	(29.47)
857	中石油	3.29	7.93	0.40	(43.20)	564	郑煤机	8.35	9.67	0.92	(36.87)
386	中石化	4.24	6.00	0.56	(20.69)	1057	浙江世宝*	2.52	25.74	1.23	(64.06)
338	上石化	2.08	27.54	0.64	(55.46)	1072	东方电气	6.83	11.18	0.58	(51.12)
1033	石化油服	0.79	-	1.85	(68.53)	2727	上海电气	2.53	8.43	0.48	(58.73)
2883	中海油田	8.25	18.81	0.84	(55.46)	2208	金风科技*	12.34	14.83	1.26	(13.27)
568	山东墨龙*	7.50	23.01	2.78	(11.09)	42	东北电气	0.74	7.75	-	(60.69)
1088	中国神华	17.70	7.28	0.78	(27.75)	187	京城机电	2.39	5.37	1.37	-
1898	中煤能源	4.85	6.11	0.51	(45.69)	2607	上海医药	16.56	8.67	0.86	(40.67)
1171	兖州煤业	10.50	5.41	0.82	(36.11)	2196	复星医药	57.95	33.58	3.33	(26.12)
1816	中广核*	1.84	7.40	0.79	(44.55)	1513	丽珠医药*	40.10	16.91	2.48	(34.46)
902	华能国际	2.80	12.88	0.48	(44.75)	874	白云山	21.90	8.78	1.06	(42.30)
991	大唐发电	1.21	11.62	0.44	(62.86)	719	新华制药*	4.61	7.01	0.71	(57.97)
1071	华电国际	2.43	6.08	0.42	(41.12)	1349	复旦张江	5.31	27.50	2.28	(77.61)
956	新天绿能	3.12	5.70	0.79	(80.73)	1877	君实生物*	73.40	-	9.09	(30.09)
1618	中国中冶	1.88	4.70	0.41	(50.07)	6185	康希诺	331.40	-	11.19	(51.13)
2068	中铝国际	1.40	-	0.44	(65.78)	9989	海普瑞*	10.54	11.54	1.11	(46.58)
347	鞍钢股份*	5.39	13.07	0.76	(1.62)	2359	药明康德	184.00	86.57	10.59	(3.86)
323	马钢股份	4.18	8.48	0.89	(14.68)	3759	康龙化成*	173.80	97.15	12.90	(15.23)
1053	重庆钢铁	2.61	11.30	0.91	(23.30)	3347	泰格医药	154.80	-	-	(21.62)
2600	中国铝业	4.63	50.52	1.28	(27.33)	6127	昭衍新药	139.30	83.05	21.48	(27.22)
358	江西铜业	18.90	17.87	0.88	(41.27)	168	青岛啤酒	80.35	33.50	4.15	(33.48)
2899	紫金矿业	12.46	32.81	4.82	(9.59)	6116	拉夏贝尔	0.79	-	-	(78.95)
1787	山东黄金	17.28	44.54	2.40	(33.49)	1533	庄园牧场*	6.23	26.36	0.79	(48.88)
3993	洛阳钼业	5.39	33.26	2.49	(25.93)	553	南京熊猫	4.45	32.15	0.96	(52.72)
1772	赣锋锂业	92.80	68.39	8.80	(32.79)	981	中芯国际	23.00	28.01	1.66	(65.21)
914	海螺水泥	46.90	5.72	1.23	(21.50)	763	中兴通讯*	19.60	17.64	1.73	(44.22)
2009	金隅股份	1.60	4.88	0.30	(53.15)	6869	长飞光纤	9.42	9.31	0.65	(67.13)
2202	万科*	26.60	6.12	1.13	(17.66)	921	海信家电*	11.26	7.23	1.30	(37.46)
588	北京北辰	1.49	17.86	0.28	(50.61)	6690	海尔智家	30.05	18.58	3.36	(14.13)
1528	美凯龙	4.50	6.78	0.30	(60.62)	1812	晨鸣纸业*	6.71	7.64	0.86	(47.24)
						811	新华文轩	5.88	4.77	0.58	(49.30)

注*：其A股在深圳证券交易所上市。没有"*"符号H股，其A股在上海证券交易所上市

来源：彭博、农银国际证券

农银国际业务发展部连络人

戴昕

angeladai@abci.com.hk

电话: (852) 2147 8810

农银国际机构销售部连络人

林青

sallylin@abci.com.hk

电话: (852) 2147 8835

伍华安

johnng@abci.com.hk

电话: (852) 2147 8806

农银国际研究部连络人

陈宋恩

philipchan@abci.com.hk

电话: (852) 2147 8805

周秀成

stevechow@abci.com.hk

电话: (852) 2147 8809

要下载最新的研究报告，请前往 <http://sec.abci.com.hk/eng/research/research.asp>

要下载过去的研究报告，请前往 http://www.abci.com.hk/en-us/research_report.php

陈宋恩及周秀成作为本研究报告全部或部分撰写人，谨此证明有关就研究报告中提及的所有公司及/或该公司所发行的证券所做出的观点，均属分析员之个人意见。分析员亦在此证明，就研究报告内所做出的推荐或个人观点，分析员并无直接或间接地收取任何补偿。此外，分析员及分析员之关联人士并没有持有（除以下披露权益）研究报告内所推介股份的任何权益，并且没有担任研究报告内曾提及的上市法团的高级工作人员。

权益披露

农银国际证券有限公司及/或其附属公司，曾在过去12个月内，与建设银行，中国银行，交通银行，光大银行，民生银行，中金公司，中国平安，中信建投，中海油田，浙商银行，农业银行，华泰证券，国泰君安，工商银行，中信银行，申万宏源，中集集团，中国铁建有投资银行业务关系。

陈宋恩持有中国农业银行H股股份。

免责声明

该报告只为客户使用，并只在适用法律允许的情况下分发。本研究报告并不牵涉具体使用者的投资目标，财务状况和特殊要求。该等资讯不得被视为购买或出售所述证券的要约或要约邀请。我等并不保证该等资讯的全部或部分可靠，准确，完整。该报告不应代替投资人自己的投资判断。文中分析建立于大量的假设基础上，我等并不承诺通知阁下该报告中的任何资讯或观点的变动，以及由于使用不同的假设和标准，造成的与其它分析机构的意见相反或不一致。分析员（们）负责报告的准备，为市场讯息采集、整合或诠释，或会与交易、销售和其它机构人员接触。农银国际证券有限公司不负责文中资讯的更新。农银国际证券有限公司对某一或某些公司内部部门的资讯进行控制，阻止内部流动或者进入其它部门及附属机构。负责此研究报告的分析员的薪酬完全由研究部或高层管理者（不包括投资银行）决定。分析员薪酬不取决于投行的收入，但或会与农银国际证券有限公司的整体收入（包括投行和销售部）有关。报告中所述证券未必适合在其它司法管辖区销售或某些投资人。文中所述的投资价格和价值、收益可能会有波动，历史表现不是未来表现的必然指示。外币汇率可能对所述证券的价格、价值或收益产生负面影响。如需投资建议、交易执行或其它咨询，请您联系当地销售代表。农银国际证券有限公司或任何其附属机构、总监、员工和代理，都不为阁下因依赖该等资讯所遭受的任何损失而承担责任。进一步的资讯可应要求而提供。

版权所有2021年农银国际证券有限公司

该材料的任何部分未经农银国际证券有限公司的书面许可不得复印、影印、复制或以任何其他形式分发

办公地址: 香港中环，红棉路8号，东昌大厦13楼，农银国际证券有限公司

电话: (852) 2868 2183