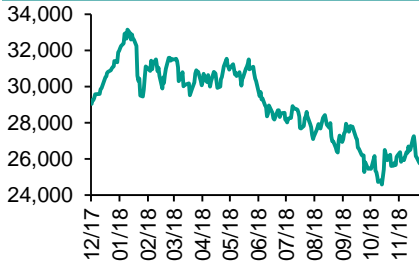


各股市走势图 1
股市短评 1
主要经济数据公布 1
主要新闻总结 1
国际经济要闻 2
大中华经济要闻 2
企业要闻 2
中港两地上市的 H 股股份 3
免责声明 4

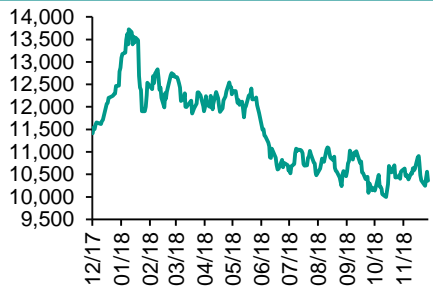
每天导读

各股市走势图

恒指走势图



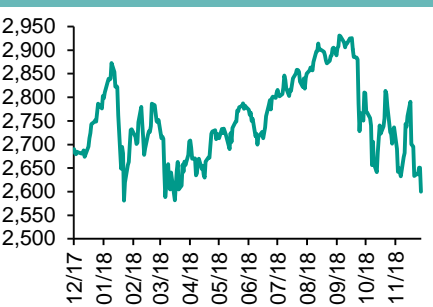
国指走势图



沪深300走势图



标普500走势图



来源：彭博

股市短评

上周五美国股市三大指数均下跌，其中纳斯达克指数跌幅最大，主要因为内地及欧洲经济数据未如理想，市场对全球经济增长放缓忧虑加剧。标普500指数10个行业指数全线下跌，其中保健指数及信息技术指数领跌。上周五欧洲三大股市均下跌，其中法国CAC40指数跌幅最大。上周五恒指及国指均下跌，国指跌幅较大。市场忧虑全球主要央行紧缩货币政策，加上中国11月宏观数据欠佳，拖累港股下跌。港股11个行业指数除综合企业指数外均下跌，其中信息科技业及消费品制造业指数领跌。上周五上证综指及深成指均下跌，深成指跌幅较大。当日公布的中国11月经济数据不及预期，拖累A股下跌。沪深300指数中10个行业指数全线下跌，其中电信业务指数及医药卫生指数领跌。截至上周末，道指、标普500指数、日经225指数、恒指、国指、上证综指、深成指2018年预测市盈率分别为15.1倍、15.9倍、15.5倍、11.0倍、8.4倍、10.7倍、14.8倍。上周恒指累升0.12%；道指、标普500、日经225、国指、上证综指及深成指分别累跌1.32%、1.43%、1.40%、0.10%、0.47%及1.35%。今天将公布欧元区11月CPI同比及美国12月纽约州制造业调查指数。

主要经济数据公布

国家	经济指标	时间	市场预期	实际值	前值
中国	零售销售额同比	11月	8.8%	8.1%	8.6%
中国	工业产值 同比	11月	5.9%	5.4%	5.9%
中国	固定资产除农村年迄今同比	11月	5.8%	5.9%	5.7%
美国	Markit美国制造业采购经理指数	12月	55.0	53.9	55.3
美国	零售销售月环比	11月	0.1%	0.2%	1.1%*
欧元区	欧元区制造业采购经理指数	12月	51.8	51.4	51.8
法国	Markit法国制造业采购经理指数	12月	50.7	49.7	50.8

来源：彭博 (*均为修正值)

主要新闻总结

- 日本央行部分人士可以接受收益率降至零
- 中国宣布暂停执行对美国汽车加征关税，以期缓和紧张局势
- 美国11月零售销售优于预期
- 德拉吉据称告诉欧盟领导人他的谨慎正在“升温”
- 中国经济11月份再度放缓，但投资回升迹象显现
- 购买需求不振，中国住房价格涨幅放缓
- 英国首相特里莎·梅的团队否认有关二次脱欧公投的报道
- 中国证监会与香港证监会将完善沪深港通投资者看穿机制

指数	收市	日比(%)	5日(%)
恒生	26,094.79	(1.62)	0.12
H股	10,359.43	(1.87)	(0.10)
红筹	4,314.07	(1.50)	0.71
HSC大型股	2,162.47	(1.60)	0.09
HSC中型股	4,291.50	(1.32)	0.73
AH股溢价	118.21	(0.31)	(1.15)
沪深300	3,165.91	(1.67)	(0.49)
富时中国A50	11,006.93	(1.32)	0.14
上证180	7,132.32	(1.59)	(0.45)
上证380	4,019.01	(2.03)	(0.99)
台北加权	9,774.16	(0.86)	0.14
日经225	21,374.83	(2.02)	0.73
道琼斯	24,100.51	(2.02)	(1.18)
标普500	2,599.95	(1.91)	(1.26)
纳斯达克	6,910.67	(2.26)	(0.84)
德国DAX 30	10,865.77	(0.54)	0.72
富时100	6,845.17	(0.47)	0.99
法国CAC 40	4,853.70	(0.88)	0.84

商品期货/指数	市价	日比(%)	5日(%)
纽约期油(美元/桶)	51.26	0.12	0.51
纽约期金(美元/t oz)	1,237.00	(0.46)	(0.79)
标普高盛商品指数	406.09	(1.65)	(2.43)
CRB大宗商品期货价格指数	180.31	0.00	(1.25)
罗杰斯国际商品指数	2,322.75	(1.46)	(2.18)

外汇	汇率	5日(%)	1个月(%)
港元兑人民币	0.8833	(0.16)	(0.24)
美元兑人民币	6.9021	(0.18)	(0.46)
美元兑港元	7.8141	(0.02)	(0.23)
美元兑日元	113.39	0.05	0.74
欧元兑美元	1.1309	(0.41)	(1.27)
英镑兑美元	1.2578	0.14	(2.15)
澳元兑美元	0.7176	(0.19)	(1.62)

政府债券	收益率(%)	5日(bps)	1个月(bps)
中国(10年期)	3.3750	6.20	(5.70)
香港(10年期)	2.26600	10.00	(10.40)
美国(10年期)	2.88950	3.20	(17.33)

来源：彭博

国际经济要闻

日本央行部分人士可以接受收益率降至零

知情人士称，官员们仍受到收益率曲线控制政策的指引，该政策允许收益率在零水平上下波动，只要收益率基于市场基本而且在日本央行的范围内波动，央行官员们就认为没有问题。知情人士说，如果波动剧烈或收益率有跌破目标范围的风险，央行将出手干预。(彭博)

美国11月零售销售优于预期

美国11月零售销售表现优于预期，10月零售销售上修；数据显示，消费者本季度对经济的推动大于预期。美国商务部周五公布的数据显示，整体零售销售攀升0.2%，上月增长1.1%。接受彭博调查的经济学家预期中值为增长0.1%。(彭博)

德拉吉据称告诉欧盟领导人他的谨慎正在“升温”

据一位了解周五在布鲁塞尔峰会上讨论的知情人士透露，欧洲央行行长德拉吉向欧盟领导人介绍了经济形势，并提到“信心继续存在，但谨慎情绪升温”。该知情者称，德拉吉表示，经济增长率低于之前水平，欧洲央行今年三次下调了经济增长前景展望。(彭博)

英国首相特里莎·梅的团队否认有关二次脱欧公投的报道

英国首相特里莎·梅周一面对议会质询前，她的团队否认了有关再次举行脱欧公投的报道。特里莎·梅的幕僚长Gavin Barwell表示不赞成再举行一次全民公决，虽然此前有报纸报道称他们就此问题进行过讨论。首相本人则猛烈抨击支持“人民投票”的前任托尼·布莱尔。(彭博)

大中华经济要闻

中国经济11月份再度放缓，但投资回升迹象显现

中国的工业增加值和零售增速上月放缓，不过投资的回升可能意味着刺激措施已开始影响到实体经济。工业增加值增速降至5.4%，逊于所有预期。社会消费品零售总额增速放缓至8.1%。固定资产投资增速加快，2018年前11个月达到5.9%。(彭博)

中国宣布暂停执行对美国汽车加征关税，以期缓和紧张局势

中国采取更多措施缓和中美之间的贸易紧张局势，确认将暂停对原产美国汽车及零部件加征惩罚性关税。中国财政部周五表示，从2019年1月1日起，对原产于美国的汽车及零部件暂停加征25%的关税3个月。(彭博)

购买需求不振，中国住房价格涨幅放缓

彭博基于国家统计局周六发布的数据计算，政府追踪的70个大中城市新建商品住宅均价较10月份上涨0.98%，10月份为上涨1.02%。在11月数据之前，新建住宅均价已连续五个月涨幅高于1%。(彭博)

中国证监会与香港证监会将完善沪深港通投资者看穿机制

中国证监会称，与香港证监会就进一步完善沪深港通信息交换达成协议。双方将完善沪深港通投资者看穿机制，加强两地股票市场互联互通机制下的信息共享。(彭博)

企业要闻

雷诺汽车据悉要求日产汽车尽快召开股东大会

据知情人士透露，雷诺汽车正敦促日产汽车尽快召集股东大会，探讨日产汽车的诉讼和管理问题以及雷诺对日产汽车董事会的委任人选问题。知情人士称，日产汽车上周被日本检察官办公室起诉一事对作为其最大股东的雷诺汽车构成“重大风险”，而且危及两家公司产业联盟的稳定性。(彭博)

上海华信10亿元可续期公司债“17华信Y1”未按时付息

据上交所公告，上海华信国际集团有限公司无法按期偿付“17华信Y1”应于12月12日支付年度利息7800万元，因控股股东中国华信能源董事会主席不能正常履职等因素影响公司正常经营。(彭博)

雏鹰农牧集团超短期融资券兑付存在不确定性

雏鹰农牧集团股份有限公司在上交所公告，应于12月21日兑付的该期债券由于流动性紧张，本息偿付存在不确定性。本期债券发行总额10亿元，期限270天，应偿本息金额10.55亿元。(彭博)

优品360据悉获批准进行香港IPO

香港《信报》周六援引未具名知情人士的话报道，休闲食品零售商优品360获得香港交易所对其启动首次公开募股(IPO)的批准。报道称，该公司计划在圣诞节后寻求规模约2亿港元(2560万美元)的股票发行交易。(彭博)

中港两地上市的H股股份

H股代码	股份名称	H股 收盘价 (港元)	动态市盈率	市净率	H股/A股 价比(%)	H股代码	股份名称	H股 收盘价 (港元)	动态市盈率	市净率	H股/A股 价比(%)
939	建设银行	6.44	5.54	0.77	(13.87)	1528	美凯龙	7.38	4.87	0.58	(42.32)
1398	工商银行	5.50	5.83	0.79	(9.12)	1065	创业环保	3.11	7.70	0.69	(70.25)
1288	农业银行	3.43	4.97	0.68	(15.07)	895	东江环保*	8.43	12.65	1.66	(34.17)
3988	中国银行	3.31	4.98	0.58	(18.27)	1635	大众公用	2.82	16.24	1.04	(45.81)
3328	交通银行	5.81	5.37	0.61	(10.52)	753	中国国航	7.59	12.49	1.09	(18.57)
3968	招商银行	31.95	9.10	1.45	(0.30)	670	东方航空	4.81	14.25	1.06	(17.76)
998	中信银行	4.79	4.64	0.53	(23.71)	1055	南方航空	5.36	8.97	0.92	(34.73)
6818	光大银行	3.41	4.68	0.57	(20.88)	1919	中国远洋	3.00	32.28	1.30	(33.20)
1988	民生银行	5.56	4.19	0.54	(17.39)	2866	中海集运	0.87	15.31	0.55	(67.82)
6196	郑州银行*	3.57	3.86	0.65	(39.19)	1138	中海发展	4.15	59.07	0.53	(26.92)
2628	中国人寿	16.56	11.45	1.28	(31.21)	2880	大连港	1.03	21.23	0.64	(52.08)
2318	中国平安	74.05	11.37	2.27	5.68	3369	秦港股份	1.76	7.97	0.63	(51.07)
2601	中国太保	26.40	12.90	1.52	(23.23)	317	广船国际	5.47	-	0.62	(51.69)
1336	新华保险	33.35	11.57	1.40	(32.35)	2039	中集集团*	8.16	6.26	0.67	(35.07)
1339	人保集团	3.21	6.89	0.83	(54.60)	1800	中国交建	7.58	5.97	0.60	(45.83)
6030	中信证券	14.58	14.54	1.02	(23.51)	390	中国中铁	7.39	8.60	0.98	(11.48)
6837	海通证券	8.19	10.98	0.71	(24.03)	1186	中国铁建	10.90	7.70	0.82	(18.55)
2611	国泰君安	16.18	14.31	1.13	(11.98)	1766	中国中车	7.81	17.79	1.56	(26.63)
1776	广发证券*	11.40	10.68	0.91	(22.66)	525	广深铁路	2.98	16.31	0.65	(17.68)
6886	华泰证券	13.24	8.89	0.93	(31.15)	177	宁沪高速	10.60	11.30	1.89	(1.36)
6099	招商证券	10.88	15.92	0.82	(30.76)	548	深圳高速	8.52	9.94	1.17	(15.37)
3958	东方证券	5.40	17.24	0.65	(43.57)	995	皖通高速	4.81	6.33	0.73	(23.93)
6178	光大证券	7.43	15.56	0.62	(31.01)	107	成渝高速	2.42	6.21	0.45	(35.76)
6881	银河证券	3.87	10.88	0.54	(52.94)	2238	广汽集团	7.91	5.88	0.97	(33.47)
6882	中信建投	4.61	7.72	0.73	(60.43)	1211	比亚迪*	57.20	56.47	2.73	(11.75)
1375	中州证券	1.73	12.89	0.59	(65.24)	2333	长城汽车	4.74	6.11	0.75	(28.74)
857	中石油	5.37	15.97	0.71	(38.27)	2338	潍柴动力	8.71	7.20	1.67	(0.00)
386	中石化	6.48	9.63	0.96	(2.74)	3606	福耀玻璃	24.55	15.05	2.86	(1.76)
338	上石化	3.58	4.82	1.20	(38.91)	1108	洛阳玻璃	2.25	46.01	0.90	(83.43)
1033	石化油服	0.72	-	1.96	(66.50)	38	一拖股份	1.94	-	0.33	(65.77)
2883	中海油田	7.38	-	0.91	(30.52)	1157	中联重科*	2.76	1.70	0.51	(33.52)
568	山东墨龙*	1.29	14.31	0.48	(73.96)	564	郑煤机	3.61	8.34	0.48	(44.98)
1088	中国神华	18.18	7.04	0.98	(16.90)	1057	浙江世宝*	1.15	-	0.55	(78.69)
1898	中煤能源	3.20	8.05	0.41	(42.27)	1072	东方电气	4.56	9.53	0.45	(49.10)
1171	兖州煤业	6.88	3.50	0.61	(36.58)	2727	上海电气	2.60	11.15	0.60	(54.03)
902	华能国际	4.85	24.98	0.79	(42.22)	2208	金风科技*	7.65	7.12	1.24	(38.24)
991	大唐发电	1.85	13.32	0.64	(47.58)	42	东北电气	0.69	-	-	(70.68)
1071	华电国际	3.46	18.15	0.69	(34.92)	187	京城机电	1.43	10.88	0.98	(74.72)
1618	中国中冶	1.96	7.04	0.55	(45.34)	2607	上海医药	17.34	11.67	1.17	(12.91)
2068	中铝国际	2.08	7.78	0.52	(67.57)	2196	复星医药	23.70	17.38	2.05	(17.78)
347	鞍钢股份*	5.80	5.09	0.72	(4.34)	1513	丽珠医药*	23.90	13.49	1.42	(22.84)
323	马钢股份	3.55	3.48	0.86	(12.83)	874	白云山	30.00	10.71	1.99	(28.30)
1053	重庆钢铁	1.15	2.94	0.50	(48.66)	719	新华制药*	3.73	9.00	0.78	(46.03)
2600	中国铝业	2.71	26.71	0.70	(33.08)	2359	药明康德	68.00	45.89	8.89	(23.55)
358	江西铜业	9.31	14.31	0.59	(37.84)	168	青岛啤酒	33.60	28.32	2.24	(17.47)
2899	紫金矿业	2.97	13.01	1.71	(22.32)	6116	拉夏贝尔	6.63	6.95	0.80	(38.56)
1787	山东黄金	18.74	27.61	1.87	(42.04)	1533	庄园牧场*	6.15	11.82	0.90	(56.75)
3993	洛阳钼业	3.12	11.27	1.44	(32.40)	553	南京熊猫	2.74	16.11	0.65	(65.05)
1772	赣锋锂业*	14.82	6.93	-	(46.44)	763	中兴通讯*	14.84	-	2.50	(33.24)
914	海螺水泥	40.35	8.54	1.98	13.49	6869	长飞光纤*	22.20	-	2.23	(46.73)
2009	金隅股份	2.52	6.90	0.56	(40.60)	921	海信科龙*	5.87	3.53	1.10	(30.90)
2202	万科*	28.20	9.20	2.04	(5.79)	1812	晨鸣纸业*	4.48	3.85	0.66	(33.10)
588	北京北辰	2.35	4.98	0.37	(26.59)	811	新华文轩	5.24	6.57	0.70	(51.85)

注*：其A股在深圳证券交易所上市。没有"*"符号H股，其A股在上海证券交易所上市

来源：彭博、农银国际证券

农银国际业务发展部连络人

戴昕
angeladai@abci.com.hk
电话: (852) 2147 8810

农银国际机构销售部连络人

关宝娟
joycekwan@abci.com.hk
电话: (852) 2147 8838 / 2147 8855
林允文
vivianlin@abci.com.hk
电话: (852) 2147 8842

农银国际研究部连络人

陈宋恩
philipchan@abci.com.hk
电话: (852) 2147 8805
周秀成
stevechow@abci.com.hk
电话: (852) 2147 8809

要下载最新的研究报告，请前往 <http://sec.abci.com.hk/eng/research/research.asp>
要下载过去的研究报告，请前往 http://www.abci.com.hk/en-us/research_report.php

陈宋恩及周秀成作为本研究报告全部或部分撰写人，谨此证明有关就研究报告中提及的所有公司及/或该公司所发行的证券所做出的观点，均属分析员之个人意见。分析员亦在此证明，就研究报告内所做出的推荐或个人观点，分析员并无直接或间接地收取任何补偿。此外，分析员及分析员之关联人士并没有持有（除以下披露权益）研究报告内所推介股份的任何权益，并且没有担任研究报告内曾提及的上市法团的高级工作人员。

权益披露

农银国际证券有限公司及/或与其附属公司，曾在过去12个月内，与本报告提及的公司有投资银行业务关系。
陈宋恩持有中国农业银行H股股份。

免责声明

该报告只为客户使用，并只在适用法律允许的情况下分发。本研究报告并不牵涉具体使用者的投资目标，财务状况和特殊要求。该等资讯不得被视为购买或出售所述证券的要约或要约邀请。我等并不保证该等资讯的全部或部分可靠，准确，完整。该报告不应代替投资人自己的投资判断。文中分析建立于大量的假设基础上，我等并不承诺通知阁下该报告中的任何资讯或观点的变动，以及由于使用不同的假设和标准，造成的与其它分析机构的意见相反或不一致。分析员（们）负责报告的准备，为市场讯息采集、整合或诠释，或会与交易、销售和其它机构人员接触。农银国际证券有限公司不负责文中资讯的更新。农银国际证券有限公司对某一或某些公司内部部门的资讯进行控制，阻止内部流动或者进入其它部门及附属机构。负责此研究报告的分析员的薪酬完全由研究部或高层管理者（不包括投资银行）决定。分析员薪酬不取决于投行的收入，但或会与农银国际证券有限公司的整体收入（包括投行和销售部）有关。报告中所述证券未必适合在其它司法管辖区销售或某些投资人。文中所述的投资价格和价值、收益可能会有波动，历史表现不是未来表现的必然指示。外币汇率可能对所述证券的价格、价值或收益产生负面影响。如需投资建议、交易执行或其它咨询，请您联系当地销售代表。农银国际证券有限公司或其附属机构、总监、员工和代理，都不为阁下因依赖该等资讯所遭受的任何损失而承担责任。进一步的资讯可应要求而提供。

版权所有2018年农银国际证券有限公司

该材料的任何部分未经农银国际证券有限公司的书面许可不得复印、影印、复制或以任何其他形式分发

办公地址: 香港中环，红棉路8号，东昌大厦13楼，农银国际证券有限公司

电话: (852) 2868 2183