

各股市走势图 .....	1
股市短评 .....	1
主要经济数据公布 .....	1
主要新闻总结 .....	1
国际经济要闻 .....	2
中港经济要闻 .....	2
企业要闻 .....	2
中港两地上市的 H 股股份 .....	3
免责声明 .....	4

指数	收市	日比(%)	5日(%)
恒生	24,901.28	2.08	(4.46)
H股	11,858.55	3.60	(5.95)
红筹	4,535.19	3.34	(5.03)
HSC大型股	2,015.46	2.15	(4.27)
HSC中型股	4,724.90	4.08	(3.61)
AH股溢价	147.81	(0.82)	18.97
沪深300	4,106.56	5.36	5.68
富时中国A50	12,791.10	3.70	11.46
上证180	9,115.34	5.11	7.97
上证380	6,127.29	5.97	(4.83)
台北加权	8,914.13	(0.69)	(4.96)
日经225	19,779.83	(0.38)	(3.70)
道琼斯	17,760.41	1.21	0.17
标普500	2,076.62	1.23	(0.01)
纳斯达克	4,997.70	1.53	(0.23)
德国DAX 30	11,315.63	2.90	2.33
富时100	6,673.38	1.39	1.33
法国CAC 40	4,903.07	3.07	1.97

商品期货/指数	市价	日比(%)	5日(%)
纽约期油(美元/桶)	52.18	(1.06)	(0.67)
纽约期金(美元/t oz)	1,161.80	0.34	(0.97)
标普高盛商品指数	415.48	0.01	(4.22)
CRB大宗商品期货价格指数	218.25	0.30	(2.81)
罗杰斯国际商品指数	2,611.83	0.20	(3.06)

外汇	汇率	5日(%)	1个月(%)
港元兑人民币	0.8020	0.09	0.07
美元兑人民币	6.2167	0.07	0.06
美元兑港元	7.7514	(0.02)	(0.02)
美元兑日元	122.51	(0.05)	(0.74)
欧元兑美元	1.1129	0.66	(1.36)
英镑兑美元	1.5513	(0.59)	(0.56)
澳元兑美元	0.7430	(0.93)	(4.33)

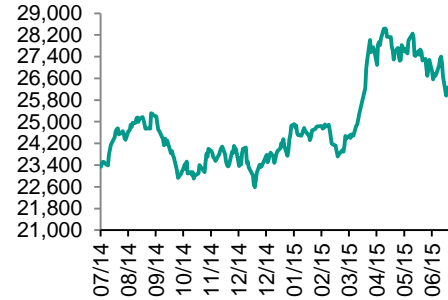
政府债券	收益率(%)	5日(bps)	1个月(bps)
中国(10年期)	3.4800	(16.00)	(11.00)
香港(10年期)	1.90000	(2.40)	(5.00)
美国(10年期)	2.39720	1.49	(8.66)

来源: 彭博

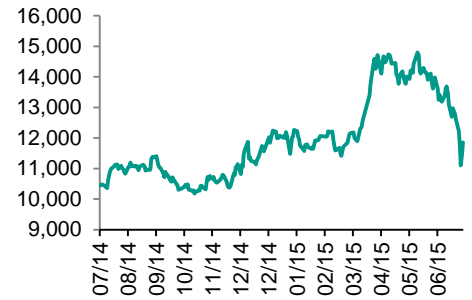
## 每天导读

### 各股市走势图

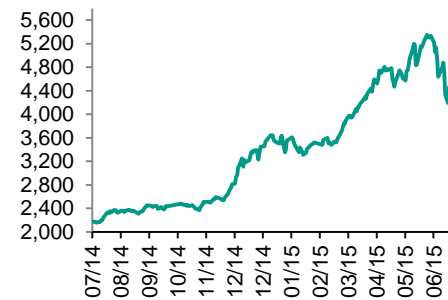
#### 恒指走势图



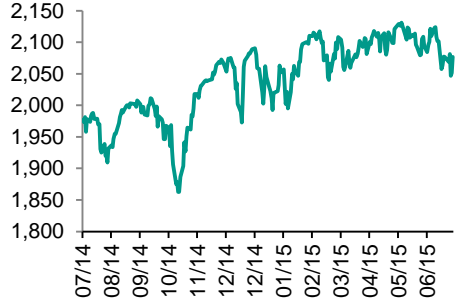
#### 国指走势图



#### 沪深300走势图



#### 标普500走势图



来源: 彭博

### 股市短评

上周五, 欧美主要股指大涨, 因市场预期希腊危机解决方案于周日有望出台。上周美股, 核心消费及公用事业领涨; 原材料及能源领跌。A股市场, 金融、主要消费及工业板块上周领涨; IT及电信板块下跌。上交所统计显示, 股票融资余额上周五重现净增长45亿元, 这是自6月19日连续14个交易日减持后再现净增加, 反映投资者见股市反弹又重新增加融资买股。港股上周11大行业分类指数全线下挫, 原材料及能源跌幅超前。上周沪股通连续五天录得资金净流出, 共流出404亿元人民币; 港股通上周首三日资金净流出, 于周四及五重现净流入, 全周净出79亿元人民币。上证沪港通AH溢价指数升至152点后回落至周五的151点, 仍处偏高水平, 港股相对A股价值优势明显。上周五收盘, 道指、标普500、泛欧50、沪深300、上证综指、恒指及国指的今年预计市盈率分别为15.78倍、17.53倍、15.16倍、15.40倍、16.29倍、11.95倍及8.49倍。

### 主要经济数据公布

国家	数据	时间	市场预期	实际值	前值
美国	批发库存月环比	5月	0.3%	0.8%	0.4%
法国	工业产值(月环比)	5月	0.4%	0.4%	-0.8%*
意大利	工业产值(月环比)	5月	0.3%	0.9%	-0.3%
英国	贸易余额	5月	-£2150	-£393	-£1834*
英国	建筑业总产值(同比)	5月	3.1%	1.3%	1.8%*
加拿大	失业率	6月	6.9%	6.8%	6.8%
印度	工业产值 同比	5月	4.0%	2.7%	4.1%

来源: 彭博 (\*均为修正值)

### 主要新闻总结

- 欧元区要求希腊总理齐普拉斯在三天内完成节支改革措施立法
- 中国沪深交易所加快券商短债审核
- 荷财长称希腊局势恶化意味着需要采取更多措施
- 中国大砍今年汽车销售预测
- 若在可能出现的脱欧问题上不予配合, 希腊ELA将被终止
- 投资者通过四大行净申购基金7.2亿元
- 穆迪: 中国股市下跌无损中国主权信用质量
- 中国央行已再贷款给证金公司至少1,200亿元资金

国际经济要闻

欧元区要求希腊总理齐普拉斯在三天内完成节支改革措施立法

希腊总理齐普拉斯被敦促在三天时间里推动新节支措施通过该国国会的批准，从而保住希腊留在欧元区的机会。布鲁塞尔召开的欧元区财长会议要求希腊在启动有关至少740亿欧元（830亿美元）援助项目细节磋商之前，把经济改革措施确定为法律。(彭博)

穆迪：中国股市下跌无损中国主权信用质量

穆迪在7月13日的信用展望报告中称，伴随两融交易下降，金融机构中介业务产出成长可能放缓，但这部分产出仅占名义GDP的7.4%，因此不会对整体经济成长造成显著压力。尽管上周政府采取空前措施遏制股市暴跌，穆迪认为这只是暂时偏离市场化改革方向，对中国政府政策可信度及可预测性方面的良好记录并未构成损害。(彭博)

荷兰财长称希腊局势恶化意味着需要采取更多措施

荷兰财长JeroenDijsselbloem表示，周六有关希腊援助申请的谈判将会非常困难。他表示我们之前达成的协议，希腊只做到了一部分，仍有很大的疑虑。他指出对于希腊的提议仍有很多批评的声音。他指能不能信任希腊政府会真正做他们承诺会做的事情，在未来几个月和几年真正执行，我认为这是关键议题。(彭博)

报道：若在可能出现的退欧问题上不予配合，希腊ELA将被终止

荷兰财经日报援引不愿具名欧盟官员的话报道称，若对希腊改革提案的评估结论是力度不够，且希腊在退出欧元区的问题上不愿配合，欧洲央行(ECB)将从周一早晨6点终止对它的紧急流动性支持(ELA)。如果希腊在可能出现的退欧问题上采取合作态度，ELA或可多少给些延期。(彭博)

中港经济要闻

中国沪深交易所加快券商短债审核

深交所10日在网站称，为方便证券公司短债发行，深交所短债转让条件确认申请采用便捷的电子化申报渠道，完备性核对采取绿色通道形式。上交所同日亦在网站称，将在证券公司短期公司债申报管理上提高处理效率，项目材料齐备的，将由专人负责，并在5个工作日内出具挂牌转让无异议函，大力推动券商短期公司债业务全面铺开。(彭博)

中国大砍今年汽车销售预测

中国汽车行业协会下调今年中国的销售预测，把增速预估下调至四年最低，国内股市暴跌或会压制消费者的购车意愿。中国汽车工业协会周五表示，今年包括卡车和大客车在内的汽车销售总量预计将增长3%，从1月份预测的增长7%调低。(彭博)

中国证券投资基金业协会:9日投资者通过四大行净申购基金7.2亿元

中国证券投资基金业协会网站称，7月9日，A股市场迎来反弹，公募基金也呈现净申购。据统计，7月9日当天，投资者通过工商银行、农业银行、中国银行、建设银行共净申购公募基金达7.2亿元人民币。(彭博)

财新：中国央行已再贷款给证金公司至少1,200亿元资金

财新网援引未具名消息人士的话报道称，中国央行在7月8日之前已经再贷款给证金公司不少于1,200亿元人民币的资金。报道称工行、中信银行也都拆借了资金给证金公司，但未说明具体数额。(彭博)

企业要闻

中国考虑向地方融资平台提供2,000亿元贷款支持

据《经济观察报》报道，中国政府或将启动一项额度为2,000亿元人民币的贷款支持计划，支持对象是地方融资平台公司的存量在建项目。该报道未说明消息来源。此外，据新华网报道，公安部副部长孟庆丰带队的跨部门工作组已发现个别贸易公司涉嫌操纵证券期货交易等犯罪的线索，正在依法开展调查。报道未注明消息来源。(彭博)

中国汽车报：一汽大众董秘称上半年整体销量表现“不及格”

援引一汽大众董事会秘书孙国旺报道称，虽然此前公司对今年总体市场走势有较清醒地判断，但市场形势如此不妙、市场结构变化如此之大的确出乎意料。根据报道，今年1到6月，一汽大众大众品牌累计销售新车54万辆，同比下降13.3%。(彭博)

中国银河证券：将所有分级基金B调出担保证券范围

中国银河证券在网站发布消息。公司决定自2015年7月10起将所有分级基金B调出担保证券范围，折算率调整为0。对客户信用账户内原有的分级基金B，市值正常计算，客户也可以选择卖出。(彭博)

蚂蚁金服合作方旷视科技据悉寻求新融资

据知情人士透露，人脸识别技术公司旷视科技正在寻求可使公司估值最高达到20亿美元的融资。知情人士：旷视科技计划于2017年进行IPO旷视科技拥有Face++人脸识别技术，该技术已被阿里巴巴集团旗下的蚂蚁金服采用。(彭博)

**中港两地上市的H股股份**

H股代码	股份名称	H股 收盘价 (港元)	动态市盈率	市净率	H股/A股 价比(%)	H股代码	股份名称	H股 收盘价 (港元)	动态市盈率	市净率	H股/A股 价比(%)
939	建设银行	6.52	5.68	1.00	(26.67)	753	中国国航	停牌	-	-	-
1398	工商银行	5.66	5.80	1.02	(18.19)	670	东方航空	6.10	18.16	2.07	(46.67)
1288	农业银行	3.71	5.31	0.86	(24.59)	1055	南方航空	8.27	37.07	1.82	(37.99)
3988	中国银行	4.45	5.83	0.93	(35.56)	1919	中国远洋	4.30	97.17	1.44	(59.91)
3328	交通银行	7.33	6.57	0.89	(30.94)	2866	中海集运	2.57	22.37	0.97	(69.42)
3968	招商银行	21.40	7.72	1.37	(9.76)	1138	中海发展	4.93	43.43	0.63	(57.64)
998	中信银行	5.76	5.29	0.80	(52.84)	2880	大连港	2.85	20.13	0.74	(61.96)
6818	光大银行	4.25	5.49	0.85	(41.22)	317	广船国际	20.30	110.59	2.98	(61.63)
1988	民生银行	9.12	5.58	1.04	(29.84)	2039	中集集团*	16.30	14.04	1.57	(40.75)
2628	中国人寿	31.45	22.09	2.51	(30.20)	1800	中国交建	10.62	9.86	1.18	(53.65)
2318	中国平安	95.85	15.57	2.36	(6.61)	390	中国中铁	7.50	12.34	1.34	(59.88)
2601	中国太保	33.75	22.09	2.09	(13.15)	1186	中国铁建	10.88	9.52	1.18	(54.55)
1336	新华保险	38.75	15.14	2.00	(44.41)	1766	中国中车	10.76	22.09	2.94	(55.72)
6030	中信证券	23.75	15.07	2.01	(31.39)	525	广深铁路	3.76	32.36	0.80	(43.93)
6837	海通证券	15.18	15.20	1.70	(45.46)	177	宁沪高速	9.91	15.53	1.96	(2.27)
1776	广发证券	16.96	11.93	1.92	(38.57)	548	深圳高速	5.77	4.61	0.85	(49.56)
857	中石油	8.08	10.97	1.01	(50.57)	995	皖通高速	7.21	11.24	1.25	(49.40)
386	中石化	6.22	12.52	0.99	(32.23)	107	成渝高速	2.94	7.43	0.61	(54.37)
338	上石化	3.42	-	1.79	(64.93)	2238	广汽集团	6.18	9.97	0.90	(66.65)
1033	石化油服	2.82	87.19	1.55	(77.77)	1211	比亚迪*	38.15	169.73	2.98	(43.50)
2883	中海油田	10.84	5.51	0.88	(56.81)	2333	长城汽车	停牌	-	-	-
568	山东墨龙*	3.41	114.74	0.81	(72.08)	2338	潍柴动力	23.85	7.61	1.18	(23.05)
1088	中国神华	15.70	6.46	0.84	(42.67)	38	一拖股份	5.00	23.78	0.83	(57.72)
1898	中煤能源	4.07	276.30	0.50	(60.92)	1157	中联重科*	4.23	42.34	0.64	(48.05)
1171	兖州煤业	5.10	19.46	0.52	(65.33)	564	郑煤机	4.27	26.30	0.59	(54.29)
902	华能国际	9.41	9.92	1.55	(38.08)	1057	浙江世宝*	停牌	-	-	-
991	大唐发电	3.43	20.69	0.83	(61.09)	1072	东方电气	12.02	15.06	0.99	(36.30)
1071	华电国际	7.62	8.21	1.70	(21.57)	2727	上海电气	5.44	22.25	1.63	(65.18)
1618	中国中冶	2.83	11.17	0.91	(65.77)	2208	金风科技*	15.92	19.03	2.33	(27.85)
347	鞍钢股份*	4.65	28.98	0.56	(42.80)	42	东北电气	2.15	245.96	5.25	(64.50)
323	马钢股份	2.05	57.20	0.54	(64.77)	350	经纬纺机*	8.43	8.73	0.85	(47.51)
1053	重庆钢铁	1.62	110.88	0.58	(68.28)	300	沈机集团	停牌	-	-	-
2600	中国铝业	3.22	-	1.23	(59.77)	187	京城机电	停牌	-	-	-
358	江西铜业	11.36	10.85	0.69	(45.10)	2196	复星医药	26.05	21.56	2.75	(21.19)
2899	紫金矿业	2.32	17.19	1.43	(57.49)	2607	上海医药	19.22	15.97	1.49	(22.31)
3993	洛阳钼业	5.28	11.76	1.47	(65.76)	874	白云山	25.25	21.89	3.37	(35.62)
914	海螺水泥	26.00	10.01	1.68	(6.63)	1513	丽珠医药*	停牌	-	-	-
2009	金隅股份	6.69	10.35	0.82	(41.06)	719	新华制药*	4.80	35.26	0.96	(57.00)
1108	洛阳玻璃	4.17	104.35	33.80	(73.97)	168	青岛啤酒	45.15	25.37	3.07	(16.19)
2202	万科*	19.00	10.64	1.90	1.64	763	中兴通讯*	停牌	-	-	-
588	北京北辰	2.79	9.64	0.47	(61.35)	553	南京熊猫	6.26	29.90	1.44	(62.31)
895	东江环保*	15.16	42.05	4.32	(21.58)	921	海信科龙*	6.20	10.01	1.95	(57.96)
1065	创业环保	4.95	18.43	1.36	(58.36)	1812	晨鸣纸业*	3.95	12.37	0.44	(60.56)

注\*: 其A股在深圳证券交易所上市。没有"\*"符号H股, 其A股在上海证券交易所上市  
来源: 彭博、农银国际证券

**农银国际业务发展部联系人****戴昕**[angeladai@abci.com.hk](mailto:angeladai@abci.com.hk)

电话: (852) 2147 8810

**朱颜**[zhuyan@abci.com.hk](mailto:zhuyan@abci.com.hk)

电话: (852) 2147 8875 / 2147 8881

**农银国际机构销售部联系人****关宝娟**[joycekwan@abci.com.hk](mailto:joycekwan@abci.com.hk)

电话: (852) 2147 8838 / 2147 8855

**陈姻希**[rachelchan@abci.com.hk](mailto:rachelchan@abci.com.hk)

电话: (852) 2147 8883 / 2147 8313

**农银国际研究部联系人****林樵基**[bannylam@abci.com.hk](mailto:bannylam@abci.com.hk)

电话: (852) 2147 8863

**陈宋恩**[philipchan@abci.com.hk](mailto:philipchan@abci.com.hk)

电话: (852) 2147 8805

要下载最新的研究报告, 请前往 <http://sec.abci.com.hk/eng/research/research.asp>要下载过去的研究报告, 请前往 [http://www.abci.com.hk/en-us/research\\_report.php](http://www.abci.com.hk/en-us/research_report.php)

林樵基及陈宋恩作为本研究报告全部或部分撰写人, 谨此证明有关就研究报告中提及的所有公司及/或该公司所发行的证券所做出的观点, 均属分析员之个人意见。分析员亦在此证明, 就研究报告内所做出的推荐或个人观点, 分析员并无直接或间接收取任何补偿。此外, 分析员及分析员之关联人士并没有持有(除以下披露权益)研究报告内所推介股份的任何权益, 并且没有担任研究报告内曾提及的上市法团的高级工作人员。

**权益披露**

农银国际证券有限公司及/或与其附属公司, 曾在过去12个月内, 与本报告提及的公司有投资银行业务关系。

陈宋恩持有中国农业银行H股股份。

**免责声明**

该报告只为客户使用, 并只在适用法律允许的情况下分发。本研究报告并不牵涉具体使用者的投资目标, 财务状况和特殊要求。该等信息不得被视为购买或出售所述证券的要约或要约邀请。我等并不保证该等信息的全部或部分可靠, 准确, 完整。该报告不应代替投资人自己的投资判断。文中分析建立于大量的假设基础上, 我等并不承诺通知阁下该报告中的任何信息或观点的变动, 以及由于使用不同的假设和标准, 造成的与其它分析机构的意见相反或不一致。分析员(们)负责报告的准备, 为市场信息采集、整合或诠释, 或会与交易、销售和其它机构人员接触。农银国际证券有限公司不负责文中信息的更新。农银国际证券有限公司对某一或某些公司内部部门的信息进行控制, 阻止内部流动或者进入其它部门及附属机构。负责此研究报告的分析员的薪酬完全由研究部或高层管理者(不包括投资银行)决定。分析员薪酬不取决于投行的收入, 但或会与农银国际证券有限公司的整体收入(包括投行和销售部)有关。报告中所述证券未必适合在其它司法管辖区销售或某些投资人。文中所述的投资价格和价值、收益可能会有波动, 历史表现不是未来表现的必然指示。外币汇率可能对所述证券的价格、价值或收益产生负面影响。如需投资建议、交易执行或其它咨询, 请您联系当地销售代表。农银国际证券有限公司或任何其附属机构、总监、员工和代理, 都不为阁下因依赖该等信息所遭受的任何损失而承担责任。进一步的信息可应要求而提供。

版权所有2015年农银国际证券有限公司

该材料的任何部分未经农银国际证券有限公司的书面许可不得复印、影印、复制或以任何其他形式分发

办公地址: 香港中环, 红棉路8号, 东昌大厦13楼, 农银国际证券有限公司

电话: (852) 2868 2183