

各股市走勢圖.....	1
股市短評.....	1
主要經濟數據公佈.....	1
主要新聞總結.....	1
國際經濟要聞.....	2
大中華經濟要聞.....	2
企業要聞.....	2
中港兩地上市的H股股份.....	3
免責聲明.....	4

指數	收市	日比(%)	5日(%)
恒生	28,596.80	(0.02)	0.92
H股	11,524.64	(0.67)	(0.34)
紅籌	4,404.28	(0.30)	0.62
HSC大型股	2,398.07	0.05	1.16
HSC中型股	5,390.72	(0.35)	0.21
AH股溢價	128.40	(0.16)	(0.53)
滬深300	4,020.89	0.71	0.28
富時中國A50	12,809.71	0.07	(0.12)
上證180	8,604.75	0.22	(0.16)
上證380	5,737.30	1.60	0.66
臺北加權	10,786.19	(0.13)	0.27
日經225	22,548.35	0.53	2.41
道瓊斯	23,548.42	0.04	0.86
標普500	2,591.13	0.13	0.71
納斯達克	6,786.44	0.33	1.31
德國DAX 30	13,468.79	(0.07)	1.90
富時100	7,562.28	0.03	0.99
法國CAC 40	5,507.25	(0.19)	0.25

商品期貨/指數	市價	日比(%)	5日(%)
紐約期油(美元/桶)	57.22	(0.23)	5.22
紐約期金(美元/t oz)	1,281.20	(0.03)	0.84
標普高盛商品指數	429.44	2.10	3.78
CRB大宗商品期貨價格指數	192.57	1.68	2.69
羅傑斯國際商品指數	2,389.10	1.81	2.95

外匯	匯率	5日(%)	1個月(%)
港元兌人民幣	0.8487	(0.18)	0.15
美元兌人民幣	6.6212	(0.17)	0.09
美元兌港元	7.8015	0.01	(0.06)
美元兌日元	113.81	0.15	0.99
歐元兌美元	1.1609	(0.32)	(1.12)
英鎊兌美元	1.3165	(0.89)	0.18
澳元兌美元	0.7688	0.42	(0.84)

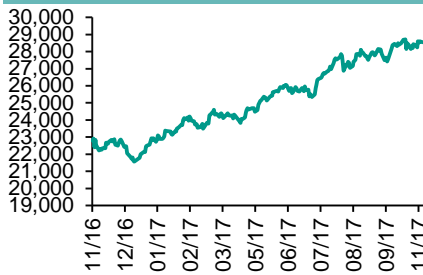
政府債券	收益率(%)	5日(bps)	1個月(bps)
中國(10年期)	3.8750	(5.30)	25.20
香港(10年期)	1.70900	(10.40)	0.60
美國(10年期)	2.32170	(5.76)	(3.72)

來源：彭博

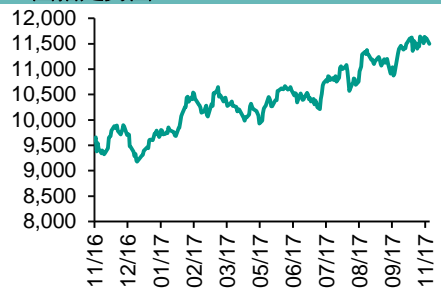
每天導讀

各股市走勢圖

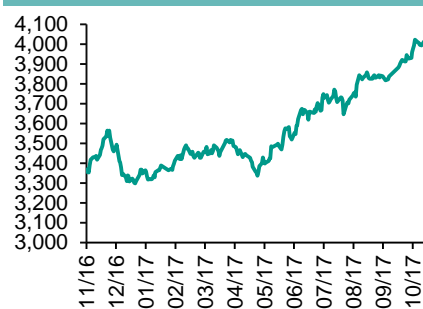
恒指走勢圖



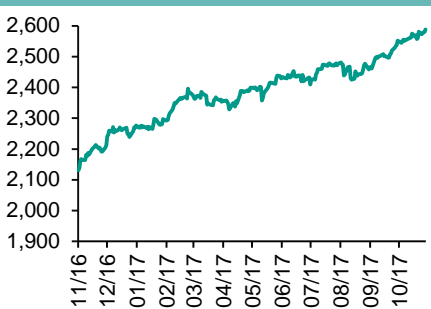
國指走勢圖



滬深300走勢圖



標普500走勢圖



來源：彭博

股市短評

昨天美國三大指數均上漲，其中納斯達克指數漲幅最大。沙特打貪對大市有影響，但企業業績良好及博通與高通合併傳聞均推動大市上升。標普500指數中10個行業指數表現不一，其中能源指數領漲，電信服務指數領跌。昨天歐洲三大股市表現不一，其中英國富時100指數上漲，法國CAC40指數及德國DAX指數下跌。昨天恒指及國指均下跌；恒指跑贏國指。昨天港股11個行業指數表現不一，其中信息科技業領漲，地產建築業領跌。昨天上證綜指及深成指均上升；深成指跑贏上證綜指。滬深300指數中10個行業指數表現不一，其中醫藥衛生指數領漲，金融地產指數領跌。昨天港股通（滬）全天使用額度為25.60億元，使用比例為24.38%；因賣盤多於買盤，滬股通全天使用額度為130.23億元。港股通（深）全天使用額度為13.04億元，使用比例為12.42%；深股通全天使用額度為6.56億元，使用比例為5.04%。昨天滬深兩市兩融餘額漲至10065億元，滬深兩市總交易量降至4650億元。今天將公布德國9月工業產值環比及意大利9月零售銷售環比。

主要經濟數據公佈

國家	經濟指標	時間	市場預期	實際值	前值
意大利	Markit/ADACI意大利綜合PMI指數	10月	54.3	53.9	54.3
法國	Markit法國綜合PMI指數	10月	57.5	57.4	57.5
德國	Markit/BME德國綜合PMI指數	10月	56.9	56.6	56.9
歐元區	Markit歐元區綜合PMI指數	10月	55.9	56.0	55.9
歐元區	PPI同比	9月	2.7%	2.9%	2.5%
墨西哥	消費者信心指數	10月	88.6	88.2	89.2

來源：彭博（*均為修正值）

主要新聞總結

- 人行：健全金融監管體系，建立國務院金融穩定發展委員會
- 沙特大貪11名王子被捕，涉億萬富豪阿勒瓦利德
- 日本10月服務業PMI急彈至53.4逾兩年高
- 特朗普晤日本商界領袖，提及美日貿易嚴重
- 比特幣又新高，明年「目標價」升至1.1萬美元
- 財政部：明年起對金融機構等簽訂借款合同免徵印花稅
- 金管局：外匯基金第三季投資收益536億元，按季跌近25%
- 上交所：開展「新藍籌」行動

國際經濟要聞

沙特反貪11名王子被捕，涉億萬富豪阿勒瓦利德

據報道沙特阿拉伯公布反貪被捕名單，11名被捕王子中包括有「中東首富」之稱的億萬富豪阿勒瓦利德，他在美國投資了多家大型企業包括花旗集團、蘋果等。除阿勒瓦利德外，被捕人士亦包括現任的經濟及計劃大臣、前財政大臣、前沙特電信公司總裁、前沙特電信公司總裁等。(彭博)

日本10月服務業PMI急彈至53.4逾兩年高

數據顯示，經季節調整，日本10月服務業採購經理指數結束連跌三個月兼創26個月，由9月所創11個月低位51，急彈至53.4，為2015年8月以來最高，且已連續13個月呈擴張。期內，服務商新業務擴張由十個月低位再度大幅加速至2013年5月以來最高；就業連增十個月，但增速按月略為放緩。(彭博)

特朗普晤日本商界領袖，提及美日貿易嚴重

正在日本訪問的美國總統特朗普與日本商界領袖會面，特朗普表示美國與日本的貿易逆差嚴重，希望雙方可以進行更互惠互利的交易。他舉例指，有數以百萬計的日本汽車在美國銷售，相反日本甚少人購買美國車。(彭博)

比特幣又新高，明年「目標價」升至1.1萬美元

數據顯示，香港時間6日比特幣曾升至7,601美元，創紀錄新高，較10月底最後報價約6,450美元水平，不足一周已升約17.8%。以年初997美元水平計，更累升逾6.6倍。投資研究公司Standpoint Research分析師Ronnie Moas日前將明年比特幣目標價由7,500美元上調至1.1萬美元。(彭博)

大中華經濟要聞

人行：健全金融監管體系，建立國務院金融穩定發展委員會

人民銀行指出，要加強和改進中央銀行宏觀調控職能，健全貨幣政策和宏觀審慎政策雙支柱調控框架；健全金融監管體系，建立國務院金融穩定發展委員會。貨幣政策主要針對整體經濟和總量問題。在金融監管方面要加強金融機構股東資質管理，防止利益輸送、內部交易等行為。(彭博)

財政部：明年起對金融機構等簽訂借款合同免徵印花稅

財政部公布自2017年12月1日至2019年12月31日，對金融機構向農戶、小型企業等發放小額貸款取得的利息收入免徵增值稅。自2018年1月1日至2020年12月31日，對金融機構與小型企業簽訂的借款合同免徵印花稅。(彭博)

金管局：外匯基金第三季投資收益536億元，按季跌近25%

金管局公布外匯基金第三季表現，投資收益為536億元，按年升約14%，按季則跌近25%。外匯基金第三季港股投資收益為144億元，按年跌14%，按季升近7%。其他股票投資則賺188億元，按年升約2%，按季升約20.5%。(彭博)

上交所：開展「新藍籌」行動，研推滬深300 ETF期權

上交所表示，將致力開展「新藍籌」行動，挖掘與培育更多代表新經濟和傳統產業轉型升級的優質企業登陸上交所融資；還積極研究推出滬深300 ETF期權，積極推進央企ETF和跨省國企ETF開發，支持國企優化升級。(彭博)

企業要聞

美藥店商CVS併購安泰保險傳作價700億美元

消息報道美國最大藥店營運商CVS Health及美國醫療保險商安泰(Aetna)就合併條款進行最後磋商，最快于12月公布合併，收購代價700億美元，意味安泰估值將遠超過每股200美元。雙方已同意CVS Health以現金及股份方式支付收購，以減少稅項支出。(彭博)

小米目標明年出貨1億部手機

小米董事長雷軍透露，已提前2個月完成今年度出貨量超過7,000萬部，營收逾1,000億元人民幣的目標。他表示，小米已確立明年目標，冀手機出貨量達1億部，並爭取進入世界500強企業。(彭博)

馬雲：螞蟻金服兩年內不會上市

阿里巴巴主席馬雲表示，螞蟻金服在短期內暫無上市計劃，也沒有考慮會在哪裏上市。而目前螞蟻金服將會更多關注金融科技相關事宜，至于上市，會在兩年之後考慮。(彭博)

華為與印度電訊商討論5G合作

華為與印度主要電訊營運商討論就5G科技的創新合作，并已在當地啟動5G測試。華為亦與當地電訊商Reliance Jio商討，就光纖到家服務向對方提供設備。(彭博)

中港兩地上市的H股股份

H股代碼	股份名稱	H股 收盤價 (港元)	動態市盈率	市淨率	H股/A股 價比(%)	H股代碼	股份名稱	H股 收盤價 (港元)	動態市盈率	市淨率	H股/A股 價比(%)	
939	建設銀行	6.78	6.04	0.86	(17.05)	895	東江環保*	12.04	16.33	2.50	(34.92)	
1398	工商銀行	6.16	6.61	0.93	(13.43)	1635	大眾公用	3.50	13.53	1.21	(40.24)	
1288	農業銀行	3.62	5.36	0.75	(16.36)	753	中國國航	7.47	12.10	1.14	(35.25)	
3988	中國銀行	3.82	5.48	0.69	(16.07)	670	東方航空	3.99	8.75	0.91	(49.81)	
3328	交通銀行	5.77	5.27	0.61	(20.36)	1055	南方航空	6.00	10.71	1.10	(43.75)	
3968	招商銀行	29.60	9.22	1.45	(5.42)	1919	中國遠洋	3.91	-	1.67	(49.55)	
998	中信銀行	5.00	4.99	0.58	(30.30)	2866	中海集運	1.73	7.92	1.21	(61.09)	
6818	光大銀行	3.63	4.88	0.53	(22.84)	1138	中海發展	4.37	15.78	0.55	(39.48)	
1988	民生銀行	7.40	4.70	0.64	(23.82)	2880	大連港	1.37	27.24	0.84	(60.11)	
2628	中國人壽	26.95	31.01	2.10	(29.54)	3369	秦港股份	2.55	13.12	0.90	(73.03)	
2318	中國平安	70.80	14.72	2.45	(5.95)	317	廣船國際	13.26	-	1.57	-	
2601	中國太保	37.75	23.38	2.21	(24.15)	2039	中集集團*	15.66	21.66	1.39	(33.72)	
1336	新華保險	48.70	26.62	2.09	(32.72)	1800	中國交建	9.27	7.15	0.76	(47.63)	
6030	中信證券	17.12	17.19	1.20	(15.02)	390	中國中鐵	6.16	8.69	0.88	(42.25)	
6837	海通證券	12.06	15.11	1.05	(28.79)	1186	中國鐵建	9.54	7.50	0.81	(34.21)	
2611	國泰君安	17.80	11.73	1.28	(24.29)	1766	中國中車	7.48	17.27	1.52	(43.21)	
1776	廣發證券*	16.34	12.81	1.31	(20.56)	525	廣深鐵路	4.44	27.50	0.96	(22.48)	
6886	華泰證券	16.60	16.38	1.18	(26.60)	177	寧滬高速	11.66	13.55	2.27	0.04	
6099	招商證券	13.00	12.30	0.97	(39.53)	548	深圳高速	8.05	11.52	1.15	(28.25)	
3958	東方證券	7.94	13.58	1.01	(55.82)	995	皖通高速	6.44	9.38	1.02	(58.70)	
6178	光大證券	10.60	14.33	0.85	(39.39)	107	成渝高速	3.07	8.55	0.59	(42.38)	
6881	銀河證券	6.70	11.09	0.92	(56.08)	2238	廣汽集團	18.82	12.05	2.10	(42.10)	
1375	中州證券	3.50	18.90	1.15	(62.75)	1211	比亞迪*	69.30	40.93	3.20	(10.14)	
857	中石油	5.44	35.15	0.71	(44.80)	2333	長城汽車	9.56	9.17	1.60	(27.94)	
386	中石化	5.73	10.68	0.82	(21.42)	2338	濰柴動力	9.77	9.96	1.02	(5.60)	
338	上石化	4.60	7.79	1.72	(39.17)	3606	福耀玻璃	30.70	21.35	3.75	(6.10)	
1033	石化油服	1.36	-	2.59	(62.33)	1108	洛陽玻璃	4.45	23.95	3.80	(82.19)	
2883	中海油田	7.40	-	0.87	(45.33)	38	一拖股份	3.74	32.49	0.65	(60.74)	
568	山東墨龍*	1.48	-	0.55	(75.71)	1157	中聯重科*	3.83	21.58	0.67	(28.11)	
1088	中國神華	19.06	7.18	1.09	(20.52)	564	鄭煤機	4.57	25.82	0.62	(45.65)	
1898	中煤能源	3.50	10.54	0.45	(48.24)	1057	浙江世寶*	3.21	39.96	1.45	(70.93)	
1171	兗州煤業	7.58	6.72	0.75	(47.13)	1072	東方電氣	7.76	-	0.72	(40.93)	
902	華能國際	5.18	25.29	0.81	(33.27)	2727	上海電氣	3.44	18.51	0.84	(64.89)	
991	大唐發電	2.69	7.71	0.74	(49.28)	2208	金風科技*	9.85	12.41	1.45	(39.96)	
1071	華電國際	3.22	56.15	0.64	(34.34)	42	東北電氣	1.88	-	7.65	-	
1618	中國中冶	2.56	9.13	0.73	(57.98)	187	京城機電	2.25	-	1.55	(73.21)	
347	鞍鋼股份*	7.04	11.03	0.91	(7.19)	300	沈機集團	停牌	-	-	-	
323	馬鋼股份	3.74	7.58	1.14	(22.63)	2607	上海醫藥	19.76	13.29	1.39	(32.55)	
1053	重慶鋼鐵	1.71	-	-	-	2196	復星醫藥	42.35	28.65	3.55	(19.57)	
2600	中國鋁業	6.00	69.74	2.04	-	1513	麗珠醫藥*	60.00	33.50	4.29	(30.57)	
358	江西銅業	12.34	31.12	0.77	(39.49)	874	白雲山	27.10	19.36	2.04	-	
2899	紫金礦業	2.67	25.23	1.76	(38.31)	719	新華製藥*	8.97	16.83	1.58	(55.37)	
3993	洛陽鉬業	4.93	35.33	2.43	(39.16)	168	青島啤酒	32.40	33.15	2.19	(18.85)	
914	海螺水泥	32.15	12.13	1.81	8.74	6116	拉夏貝爾	9.63	7.64	1.17	(64.15)	
2009	金隅股份	3.80	12.87	0.76	(44.58)	553	南京熊貓	5.06	35.92	1.19	(55.37)	
2202	萬科*	27.80	11.36	2.32	(13.92)	763	中興通訊*	27.85	-	3.42	(30.35)	
588	北京北辰	2.89	8.11	0.47	(57.56)	921	海信科龍*	9.59	10.19	2.28	(47.80)	
1065	創業環保	4.91	12.80	1.26	(73.08)	1812	晨鳴紙業*	13.54	9.36	1.42	(31.96)	
						811	新華文軒	6.66	#N/A	N/A	-	(60.34)

注*：其A股在深圳證券交易所上市。沒有"*"符號H股，其A股在上海證券交易所上市

來源：彭博、農銀國際證券

農銀國際業務發展部聯繫人

戴昕

angeladai@abci.com.hk

電話: (852) 2147 8810

農銀國際機構銷售部聯繫人

關寶娟

joycekwan@abci.com.hk

電話: (852) 2147 8838 / 2147 8855

林允文

vivianlin@abci.com.hk

電話: (852) 2147 8842

農銀國際研究部聯繫人

陳宋恩

philipchan@abci.com.hk

電話: (852) 2147 8805

周秀成

stevechow@abci.com.hk

電話: (852) 2147 8809

要下載最新的研究報告，請前往 <http://sec.abci.com.hk/eng/research/research.asp>
要下載過去的研究報告，請前往 http://www.abci.com.hk/en-us/research_report.php

陳宋恩及周秀成作為本研究報告全部或部分撰寫人，謹此證明有關就研究報告中提及的所有公司及/或該公司所發行的證券所做出的觀點，均屬分析員之個人意見。分析員亦在此證明，就研究報告內所做出的推薦或個人觀點，分析員并無直接或間接地收取任何補償。此外，分析員及分析員之關聯人士並沒有持有（除以下披露權益）研究報告內所推介股份的任何權益，並且沒有擔任研究報告內曾提及的上市法團的高級工作人員。

權益披露

農銀國際證券有限公司及/或與其聯屬公司，曾在過去12個月內，與本報告提及的公司有投資銀行業務關係。
陳宋恩持有中國農業銀行H股股份。

免責聲明

該報告只為客戶使用，并只在適用法律允許的情況下分發。本研究報告並不牽涉具體使用者的投資目標，財務狀況和特殊要求。該等資訊不得被視為購買或出售所述證券的要約或要約邀請。我等並不保證該等資訊的全部或部分可靠，準確，完整。該報告不應代替投資人自己的投資判斷。文中分析建立于大量的假設基礎上，我等并不承諾通知閣下該報告中的任何資訊或觀點的變動，以及由于使用不同的假設和標準，造成的與其它分析機構的意見相反或不一致。分析員（們）負責報告的準備，為市場訊息采集、整合或詮釋，或會與交易、銷售和其它機構人員接觸。農銀國際證券有限公司不負責文中資訊的更新。農銀國際證券有限公司對某一或某些公司內部部門的資訊進行控制，阻止內部流動或者進入其它部門及附屬機構。負責此研究報告的分析員的薪酬完全由研究部或高層管理者（不包括投資銀行）決定。分析員薪酬不取決于投行的收入，但或會與農銀國際證券有限公司的整體收入（包括投行和銷售部）有關。報告中所述證券未必適合在其它司法管轄區銷售或某些投資人。文中所述的投資價格和價值、收益可能會有波動，歷史表現不是未來表現的必然指示。外幣匯率可能對所述證券的價格、價值或收益產生負面影響。如需投資建議、交易執行或其它諮詢，請您聯繫當地銷售代表。農銀國際證券有限公司或任何其附屬機構、總監、員工和代理，都不為閣下因依賴該等資訊所遭受的任何損失而承擔責任。進一步的資訊可應要求而提供。

版權所有2017年農銀國際證券有限公司

該材料的任何部分未經農銀國際證券有限公司的書面許可不得複印、影印、複製或以任何其他形式分發

辦公地址: 香港中環，紅棉路8號，東昌大廈13樓，農銀國際證券有限公司

電話: (852) 2868 2183