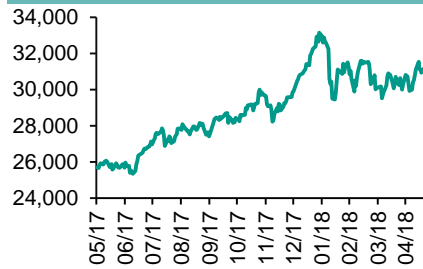


各股市走势图	1
股市短评	1
主要经济数据公布	1
主要新闻总结	1
国际经济要闻	2
大中华经济要闻	2
企业要闻	2
中港两地上市的H股股份	3
免责声明	4

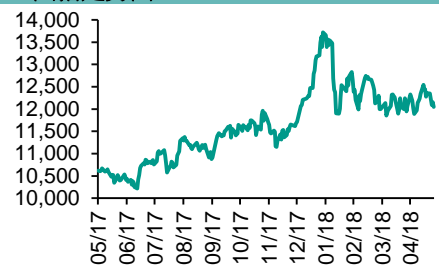
每天导读

各股市走势图

恒指走势图

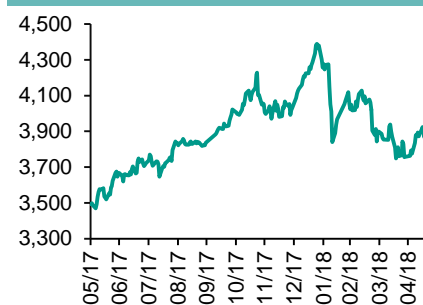


国指走势图

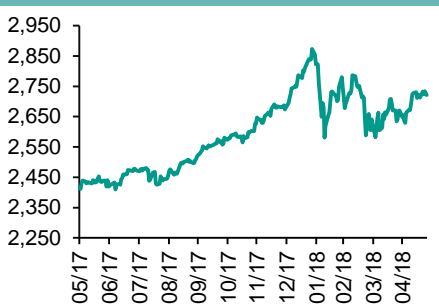


指数	收市	日比(%)	5日(%)
恒生	30,588.04	(0.56)	(1.14)
H股	12,047.75	(0.86)	(1.88)
红筹	4,588.06	(0.97)	(0.89)
HSC大型股	2,577.95	(0.44)	(0.82)
HSC中型股	5,470.93	(0.38)	0.06
AH股溢价	120.49	0.38	(0.20)
沪深300	3,816.50	(0.28)	(2.22)
富时中国A50	12,258.96	(0.12)	(3.17)
上证180	8,192.91	(0.06)	(2.09)
上证380	5,399.88	(0.95)	(0.63)
台北加权	10,942.30	0.05	1.03
日经225	22,450.79	(1.11)	(2.15)
道琼斯	24,753.09	(0.24)	0.15
标普500	2,721.33	(0.24)	0.31
纳斯达克	7,433.85	0.13	1.08
德国DAX 30	12,938.01	0.65	(1.35)
富时100	7,730.28	0.18	(0.62)
法国CAC 40	5,542.55	(0.11)	(1.28)

沪深300走势图



标普500走势图



来源：彭博

股市短评

上周五美国股市三大指数表现不一，纳斯达克指数上升，道琼斯及标普500指数下跌，油价重挫拖累能源股。美国国债上周五追随德国国债上涨；特朗普暗示与金正恩的峰会重回正轨。上周五欧洲三大股市表现不一，其中仅法国CAC 40指数下跌，市场受政治不稳打击。上周五恒指及国指均下跌，恒指跑赢国指；港股11个行业指数表现不一，其中仅消费品制造业和工业制品业指数上升，能源业和信息科技业指数领跌。上周五上证综指及深成指均下跌，上证综指跑赢深成指；沪深300指数中10个行业表现不一，医药卫生指数领涨，信息技术指数领跌。截至上周末，道指、标普500指数、日经225指数、恒指、国指、上证综指、深成指的2018年预测市盈率分别为16.3倍、17.1倍、16.3倍、11.8倍、8.0倍、12.3倍、18.5倍。上周道指及标普500指数分别累升0.15%及0.31%；日经225指数、恒指、国指、上证综指及深成指分别累跌2.40%、1.14%、1.88%、1.63%及2.10%。今天将公布意大利4月生产价格及香港4月进出口同比。

商品期货/指数	市价	日比(%)	5日(%)
纽约期油(美元/桶)	67.37	(0.75)	(6.74)
纽约期金(美元/t oz)	1,298.40	(0.41)	0.58
标普高盛商品指数	482.07	(1.92)	(1.44)
CRB大宗商品期货价格指数	203.34	0.00	(1.25)
罗杰斯国际商品指数	2,596.55	(1.07)	(0.20)

外汇	汇率	5日(%)	1个月(%)
港元兑人民币	0.8137	0.44	1.11
美元兑人民币	6.3831	0.39	1.06
美元兑港元	7.8446	(0.05)	(0.05)
美元兑日元	109.67	(1.26)	0.30
欧元兑美元	1.1689	(0.87)	(3.22)
英镑兑美元	1.3309	(0.88)	(3.30)
澳元兑美元	0.7560	(0.29)	0.40

政府债券	收益率(%)	5日(bps)	1个月(bps)
中国(10年期)	3.6360	(8.20)	1.60
香港(10年期)	2.20700	(12.80)	5.00
美国(10年期)	2.93130	(12.83)	(2.55)

来源：彭博

主要经济数据公布

国家	经济指标	时间	市场预期	实际值	前值
德国	IFO企业景气指数	5月	102.0	102.2	102.2*
英国	GDP季环比	1Q	0.1%	0.1%	0.1%
美国	密歇根大学信心	5月	98.8	98.0	98.8
美国	耐用品订单	4月	-1.3%	-1.7%	2.7%*
日本	东京消费价指同比	5月	0.5%	0.4%	0.5%
美国	非国防资本货物订单(飞机除外)	4月	0.7%	1.0%	-0.7%*

来源：彭博 (*均为修正值)

主要新闻总结

- 欧盟贸易专员称目前仅预期欧美达有限的贸易协定
- 国家能源局：推行竞争方式配置风电项目
- 日本警告美征汽车关税将引发全球市场动荡
- 深圳试点银行不良资产跨境转让规定
- 英伦银行卡尼：有措施应对英国无序脱欧
- 大连加码楼市调控,约谈房企和中介机构
- 俄罗斯能源部长：石油减产协议可轻微放宽
- 统计指内地A股128家房企利息支出按年涨32%

国际经济要闻

欧盟贸易专员称目前仅预期前欧美达有限的贸易协定

欧盟贸易专员Cecilia Malmstrom表示，美国与欧洲没有贸易协议是奇怪的事情，但目前最好亦只能预期一个范围非常有限的协定。仍相信跨大西洋贸易及投资伙伴协定(TTIP)是好的建议，惟现时并无计划解冻有关谈判，推动协定的元素并不存在。(彭博)

日本警告美征汽车关税将引发全球市场动荡

日本经济产业大臣世耕弘成警告，美国向进口汽车开征关税会为全球市场带来动荡。基于全球汽车工业规模，有关措施会对基于世界贸易组织的多边贸易体系构成负面影响。会与美国贸易官员指出任何举措须符合世界贸易组织的多边贸易体系，日本会密切注视美国有关调查的进展。(彭博)

英伦银行卡尼：有措施应对英国无序脱欧

英伦银行行长卡尼表示，若今年英国脱欧谈判得出最终得出坏结果，央行可为英国经济作更多刺激措施。央行预期英国脱欧能顺畅过度，但投资者应留意央行面对英国脱欧公投结果的做法。包括减息及增加购债，作为英国无序脱欧时央行可能应对所作措施的参考。(彭博)

俄罗斯能源部长：石油减产协议可轻微放宽

俄罗斯能源部长Alexander Novak表示，若油组(OPEC)及非油组于6月见到国际油市平衡，减产协议可轻微放宽。他指油组及非油组国家目前计划维持减产协议，以减少全球石油供应。Novak亦指，地缘政治风险，尤其是美国退出2015伊朗核协议，使油价每桶上涨5至7美元。(彭博)

大中华经济要闻

国家能源局：推行竞争方式配置风电项目

国家能源局《关于2018年度风电建设管理有关要求的通知》要求各地将推行竞争方式配置风电项目。2019年起各省(自治区、直辖市)新增核准的集中式陆上风电项目和海上风电项目全部通过竞争方式配置和确定上网电价。分散式风电项目可不参与竞争性配置。(彭博)

深圳续试点银行不良资产跨境转让规定

国家外管局日前批复深圳分局继续在辖内开展该试点业务，并取消此前资产出让方仅限于境内银行的规定。不良资产跨境转让的业务类型还是仅限于境内银行不良资产对外出让，但出让方不再仅限于境内银行。(彭博)

大连加码楼市调控,约谈房企和中介机构

从市国土资源和房屋局获悉，为抑制房地产开发土地出让溢价异常，大连市出台两项土地市场新政。同时为巩固限购等房地产市场调控政策的效果，约谈房企和中介机构，稳定房价，并将严惩散布限购谣言者。(彭博)

统计指内地A股128家房企利息支出按年涨32%

引述Wind资讯统计数据显示，A股128家上市房企利息支出总计高达797.2亿元人民币(下同)，按年涨32%，即2017年平均每家房企利息支出高达6.23亿元。利息支出很大程度上和企业为了扩张而选择了高杠杆运营模式所致。(彭博)

企业要闻

支付平台PayPal上调三至五年期展望

支付平台PayPal在分析员日上调三至五年期展望，预期经调整纯利增长20%及收益增长18%。公司管理层表示，计划于收购合并动用10亿至30亿美元，以扩展采购及金融服务产品。财务总监John Rainey表示，公司计划向股东回报最多一半自由现金流。(彭博)

比亚迪中标巴西轨道交通项目,价值6.9亿美元

比亚迪日前中标巴西萨尔瓦多市轨道交通项目，合同金额约6.89亿美元。此次招标的轨道交通线路将跨海修建，兼具治理城市拥堵和发展旅游两大功能，全长约20公里。预计分别在2020年中和2020年底建成通车。(彭博)

美国当局调查指优步自动驾驶车关闭紧急煞车功能

美国国家运输安全委员会就优步自动驾驶测试车3月致命交通意外发表初步调查报告，发现肇事测试车的紧急煞车系统被关闭。揭发雷达系统在意外发生6秒前探测到行人，但自动驾驶系统软件先后认定该行人不明物体。(彭博)

丘钛：中兴事件影响可控,对镜头增长乐观

丘钛科技主席何宁宁表示，虽然现时手机出货量疲弱，但不代表上游亦会疲弱，客观而言更多手机采用两个镜头，一些旗舰手机更有三镜头，预计市场不会出现衰退。他指未来亦希望有新功能镜头出现在手机上。(彭博)

中港两地上市的H股股份

H股代码	股份名称	H股 收盘价 (港元)	动态市盈率	市净率	H股/A股 股价比(%)	H股代码	股份名称	H股 收盘价 (港元)	动态市盈率	市净率	H股/A股 股价比(%)
939	建设银行	8.08	6.64	0.93	(9.99)	895	东江环保*	12.04	17.21	2.33	(40.01)
1398	工商银行	6.62	6.64	0.92	(6.98)	1635	大众公用	3.00	19.16	0.99	(44.37)
1288	农业银行	4.14	5.66	0.79	(7.38)	753	中国国航	9.15	13.83	1.25	(33.11)
3988	中国银行	4.14	5.90	0.70	(11.98)	670	东方航空	6.18	11.44	1.37	(32.08)
3328	交通银行	6.30	5.34	0.63	(16.12)	1055	南方航空	7.87	10.69	1.29	(36.90)
3968	招商银行	33.00	9.26	1.46	(8.25)	1919	中国远洋	4.51	14.19	1.81	(40.64)
998	中信银行	5.79	5.30	0.62	(29.08)	2866	中海集运	1.57	10.18	0.92	(57.21)
6818	光大银行	3.98	5.22	0.63	(19.59)	1138	中海发展	4.33	12.62	0.51	(33.15)
1988	民生银行	7.46	4.43	0.59	(22.13)	2880	大连港	1.32	51.69	0.77	(55.52)
2628	中国人寿	22.00	15.70	1.57	(28.30)	3369	秦港股份	2.15	9.90	0.73	(66.80)
2318	中国平安	77.75	12.21	2.30	2.62	317	广船国际	9.76	120.65	1.10	(57.43)
2601	中国太保	34.35	17.22	1.84	(16.07)	2039	中集集团*	13.50	14.17	1.06	(32.03)
1336	新华保险	35.95	16.89	1.43	(33.58)	1800	中国交建	8.51	6.29	0.62	(46.34)
6030	中信证券	19.48	16.37	1.26	(17.00)	390	中国中铁	6.35	7.63	0.82	-
6837	海通证券	9.93	10.76	0.79	(26.95)	1186	中国铁建	8.99	6.23	0.66	(23.31)
2611	国泰君安	18.86	14.17	1.19	(9.95)	1766	中国中车	7.07	15.19	1.29	(39.81)
1776	广发证券*	13.56	9.80	0.99	(26.73)	525	广深铁路	4.56	26.16	0.91	(18.96)
6886	华泰证券	15.34	9.60	1.02	(28.15)	177	宁沪高速	11.16	12.72	1.94	(6.66)
6099	招商证券	11.30	11.42	0.96	(44.04)	548	深圳高速	7.95	9.87	1.03	(27.37)
3958	东方证券	6.71	11.04	0.73	(53.10)	995	皖通高速	5.48	6.81	0.78	(48.01)
6178	光大证券	9.30	11.02	0.70	(37.99)	107	成渝高速	2.69	5.68	0.48	(43.84)
6881	银河证券	4.98	10.26	0.64	(59.43)	2238	广汽集团	13.54	6.53	1.16	(39.68)
1375	中州证券	2.80	20.93	0.88	(60.52)	1211	比亚迪*	52.35	36.09	2.27	(21.59)
857	中石油	6.05	31.13	0.75	(39.56)	2333	长城汽车	7.81	11.41	1.18	(41.92)
386	中石化	7.32	13.53	0.97	(14.59)	2338	潍柴动力	10.36	7.13	1.91	(1.82)
338	上石化	5.56	7.93	1.73	(23.85)	3606	福耀玻璃	28.60	18.54	3.06	(8.19)
1033	石化油服	1.29	-	-	(52.16)	1108	洛阳玻璃	3.80	19.56	3.10	(81.87)
2883	中海油田	8.26	-	0.95	(39.46)	38	一拖股份	2.83	42.40	0.47	(63.86)
568	山东墨龙*	1.53	26.06	0.53	(77.81)	1157	中联重科*	3.64	2.02	0.59	(30.28)
1088	中国神华	19.86	6.81	1.01	(21.40)	564	郑煤机	4.51	24.34	0.58	(42.32)
1898	中煤能源	3.45	10.72	0.42	(44.30)	1057	浙江世宝*	1.76	21.01	0.76	(77.63)
1171	兖州煤业	10.96	5.95	0.92	(33.57)	1072	东方电气	6.02	15.80	0.52	(46.10)
902	华能国际	5.86	44.11	0.88	(30.93)	2727	上海电气	3.04	13.15	0.65	(60.75)
991	大唐发电	2.65	16.88	0.69	(37.80)	2208	金风科技*	12.54	13.24	1.60	(36.98)
1071	华电国际	3.64	66.37	0.68	(30.61)	42	东北电气	1.10	-	4.43	(60.82)
1618	中国中冶	2.52	8.67	0.66	(45.13)	187	京城机电	2.17	40.84	1.31	(69.72)
347	鞍钢股份*	7.83	8.21	0.92	5.46	300	沈机集团	停牌	-	-	-
323	马钢股份	3.82	5.18	1.00	(14.30)	2607	上海医药	23.90	14.82	1.53	(28.22)
1053	重庆钢铁	1.42	7.45	0.61	(43.74)	2196	复星医药	49.25	31.35	3.95	(14.57)
2600	中国铝业	4.07	35.89	1.25	(24.71)	1513	丽珠医药*	61.20	6.06	2.48	(31.19)
358	江西铜业	11.38	19.44	0.67	(46.20)	874	白云山	37.95	20.20	2.53	(28.04)
2899	紫金矿业	3.39	17.56	1.81	(29.04)	719	新华制药*	8.27	13.77	1.30	(49.27)
3993	洛阳钼业	5.13	23.66	2.31	(44.67)	168	青岛啤酒	48.75	42.35	3.12	(24.44)
914	海螺水泥	47.30	12.81	2.28	12.85	6116	拉夏贝尔	8.68	7.15	1.00	(63.90)
2009	金隅股份	3.57	11.03	0.75	(31.62)	1533	庄园牧场*	9.98	17.62	1.35	(72.94)
2202	万科*	29.60	9.46	2.00	(8.91)	553	南京熊猫	3.85	23.20	0.84	(55.46)
588	北京北辰	2.90	5.62	0.43	(46.35)	763	中兴通讯*	停牌	-	-	-
1528	美凯龙	10.72	7.77	0.78	(49.99)	921	海信科龙*	8.41	4.65	1.91	(37.57)
1065	创业环保	4.27	9.88	0.97	(72.03)	1812	晨鸣纸业*	12.70	6.64	1.13	(29.11)
						811	新华文轩	5.91	6.44	0.74	(58.73)

注*：其A股在深圳证券交易所上市。没有"*"符号H股，其A股在上海证券交易所上市

来源：彭博、农银国际证券

农银国际业务发展部联系人

戴昕

angeladai@abci.com.hk

电话: (852) 2147 8810

农银国际机构销售部联系人

关宝娟

joycekwan@abci.com.hk

电话: (852) 2147 8838 / 2147 8855

林允文

vivianlin@abci.com.hk

电话: (852) 2147 8842

农银国际研究部联系人

陈宋恩

philipchan@abci.com.hk

电话: (852) 2147 8805

周秀成

stevechow@abci.com.hk

电话: (852) 2147 8809

要下载最新的研究报告，请前往 <http://sec.abci.com.hk/eng/research/research.asp>
要下载过去的研究报告，请前往 http://www.abci.com.hk/en-us/research_report.php

陈宋恩及周秀成作为本研究报告全部或部分撰写人，谨此证明有关就研究报告中提及的所有公司及/或该公司所发行的证券所做出的观点，均属分析员之个人意见。分析员亦在此证明，就研究报告内所做出的推荐或个人观点，分析员并无直接或间接地收取任何补偿。此外，分析员及分析员之关联人士并没有持有（除以下披露权益）研究报告内所推介股份的任何权益，并且没有担任研究报告内曾提及的上市法团的高级工作人员。

权益披露

农银国际证券有限公司及/或与其附属公司，曾在过去12个月内，与本报告提及的公司有投资银行业务关系。
陈宋恩持有中国农业银行H股股份。

免责声明

该报告只为客户使用，并只在适用法律允许的情况下分发。本研究报告并不牵涉具体使用者的投资目标，财务状况和特殊要求。该等资讯不得被视为购买或出售所述证券的要约或要约邀请。我等并不保证该等资讯的全部或部分可靠，准确，完整。该报告不应代替投资人自己的投资判断。文中分析建立于大量的假设基础上，我等并不承诺通知阁下该报告中的任何资讯或观点的变动，以及由于使用不同的假设和标准，造成的与其它分析机构的意见相反或不一致。分析员（们）负责报告的准备，为市场讯息采集、整合或诠释，或会与交易、销售和其它机构人员接触。农银国际证券有限公司不负责文中资讯的更新。农银国际证券有限公司对某一或某些公司内部部门的资讯进行控制，阻止内部流动或者进入其它部门及附属机构。负责此研究报告的分析员的薪酬完全由研究部或高层管理者（不包括投资银行）决定。分析员薪酬不取决于投行的收入，但或会与农银国际证券有限公司的整体收入（包括投行和销售部）有关。报告中所述证券未必适合在其它司法管辖区销售或某些投资人。文中所述的投资价格和价值、收益可能会有波动，历史表现不是未来表现的必然指示。外币汇率可能对所述证券的价格、价值或收益产生负面影响。如需投资建议、交易执行或其它咨询，请您联系当地销售代表。农银国际证券有限公司或任何其附属机构、总监、员工和代理，都不为阁下因依赖该等资讯所遭受的任何损失而承担责任。进一步的资讯可应要求而提供。

版权所有2018年农银国际证券有限公司

该材料的任何部分未经农银国际证券有限公司的书面许可不得复印、影印、复制或以任何其他形式分发

办公地址: 香港中环，红棉路8号，东昌大厦13楼，农银国际证券有限公司

电话: (852) 2868 2183