

各股市走势图	1
股市短评	1
主要经济数据公布	1
主要新闻总结	1
国际经济要闻	2
大中华经济要闻	2
企业要闻	2
中港两地上市的 H 股股份	3
免责声明	4

指数	收市	日比(%)	5日(%)
恒生	18,415.08	(5.72)	(11.32)
H股	6,123.94	(6.58)	(15.39)
红筹	3,453.73	(7.18)	(13.97)
HSC大型股	1,668.79	(5.96)	(12.30)
HSC中型股	3,718.16	(7.70)	(14.91)
AH股溢价	151.71	1.77	2.38
沪深300	3,983.81	(4.57)	(6.60)
富时中国A50	12,712.98	(4.87)	(7.36)
上证180	8,455.82	(4.97)	(7.25)
上证380	5,563.65	(5.36)	(6.50)
台北加权	16,926.06	(1.95)	0.60
日经225	25,346.48	0.15	2.54
道琼斯	33,544.34	1.82	2.79
标普500	4,262.45	2.14	2.20
纳斯达克	12,948.62	2.92	1.20
德国DAX 30	13,917.27	(0.09)	8.46
富时100	7,175.70	(0.25)	3.04
法国CAC 40	6,355.00	(0.23)	6.57

商品期货/指数	市价	日比(%)	5日(%)
纽约期油(美元/桶)	95.87	(0.59)	(11.80)
纽约期金(美元/t oz)	1,920.10	(0.50)	(3.43)
标普高盛商品指数	693.01	(3.22)	(15.72)
CRB大宗商品期货价格指数	281.35	(2.46)	(8.98)
罗杰斯国际商品指数	3,904.98	(2.14)	(10.23)

外汇	汇率	5日(%)	1个月(%)
港元兑人民币	0.8158	0.87	0.45
美元兑人民币	6.3847	0.96	0.82
美元兑港元	7.8263	0.09	0.32
美元兑日元	118.35	2.13	2.39
欧元兑美元	1.0968	(0.98)	(3.56)
英镑兑美元	1.3046	(1.02)	(3.97)
澳元兑美元	0.7193	(1.76)	(0.03)

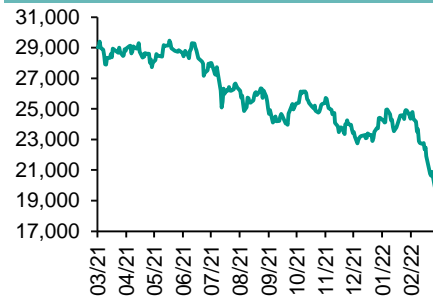
政府债券	收益率(%)	5日(bps)	1个月(bps)
中国(10年期)	2.8190	(2.10)	2.10
香港(10年期)	2.00700	35.50	20.70
美国(10年期)	2.15260	19.95	11.44

来源: 彭博

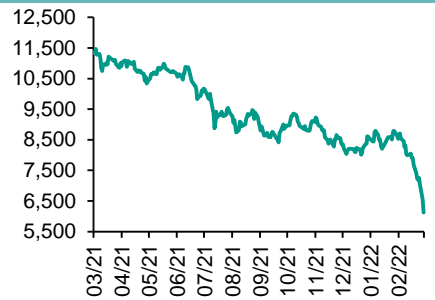
每天导读

各股市走势图

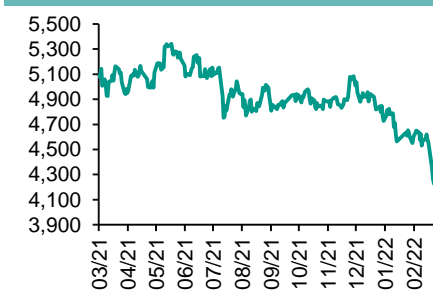
恒指走势图



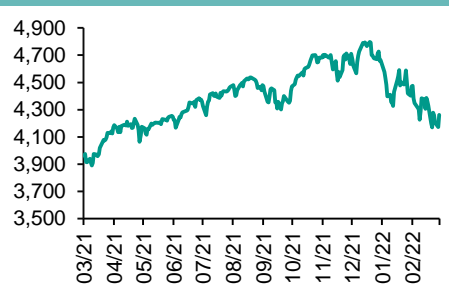
国指走势图



沪深300走势图



标普500走势图



来源: 彭博

股市短评

昨天美股三大指数均上涨, 其中纳斯达克指数涨幅较大, 宏观经济数据推动主要股指回升; 标普500指数11个行业指数表现不一, 其中仅能源指数下跌, 非核心消费品和信息技术指数领涨。昨天欧洲三大股指均下跌, 其中英国富时100指数、法国CAC 40指数跌幅较大。昨天港股和内地股市均受到地缘政治局势和新冠疫情反弹影响, 主要股指均下跌。昨天恒指及国指均下跌, 其中国指跌幅较大; 港股各行业指数均下跌, 其中信息科技业指数领跌。昨天上证综指与深成指均下跌, 上证综指跌幅较大; 沪深300指数各行业指数均下跌, 其中能源和电信业务指数领跌。昨天沪股通北向净卖出88.64亿人民币, 南向净买入37.62亿港元; 深股通北向净卖出71.61亿人民币, 南向净买入56.21亿港元。今天将公布美国2月零售销售环比、美国2月进口价格环比、日本1月工业产值环比终值。同时今晚美联储将会公布议息决定。

主要经济资料公布

国家	经济指标	时间	市场预期	实际值	前值
美国	纽约州制造业调查指数	3月	6.4	-11.8	3.1
美国	生产者价格环比	2月	0.9%	0.8%	1.2%*
欧元区	工业产值工作日调整同比	1月	-0.5%	-1.3%	2.0%*
德国	ZEW调查预期	3月	5.0	-39.3	54.3
中国	工业增加值年迄今同比	2月	4.0%	7.5%	9.6%
中国	固定资产除农村年迄今同比	2月	5.0%	12.2%	4.9%
中国	社会消费品零售	2月	3.0%	6.7%	12.5%

来源: 彭博 (*均为修正值)

主要新闻总结

- 美国调整新冠诊疗方案, 隔离或出院后居家监测时间减半
- 中国药监局: 加快推动新冠治疗药物、抗原检测试剂自测产品审批上市
- 中国能源产量出现增长
- 中国央行意外维持MLF利率不变, 连续第三个月净投放资金
- 美国2月份生产者价格指数同比上涨10%, 为美联储加息铺平道路
- 纽约制造业指标意外降至2020年以来最低
- OPEC: 俄乌战争对石油需求和投资构成威胁
- 英国金融时报: 欧盟监管机构排除因乌克兰局势而禁止银行派息的可能性

国际经济要闻

美国2月份生产者价格指数同比上涨10%，为美联储加息铺平道路

由于商品成本升高，2月份支付给美国生产商的价格强劲上涨，凸显出通胀压力，为美联储本周加息奠定了基础。劳工部周二发布的数据显示，2月份最终需求生产者价格指数同比上涨10%，环比上涨0.8%。1月份环比涨幅上修为1.2%。该数据显示商品价格创下2009年以来最大月涨幅，其中三分之二的上涨来自能源。(彭博)

纽约制造业指标意外降至2020年以来最低

纽约州制造业活动在3月初显著减弱，订单减少，交货时间延长，通胀指标保持高位。周二公布的数据显示，纽约联储银行3月份的制造业整体商业状况指数从之前一个月的3.1降至-11.8，为2020年5月以来最低。数据低于零表明制造业活动萎缩，该数据远低于接受彭博调查的经济学家最悲观的预测。(彭博)

OPEC：俄乌战争对石油需求和投资构成威胁

OPEC警告称，俄罗斯入侵乌克兰有可能加剧全球通胀飙升，损害石油需求和投资。“这场冲突导致了一系列问题，包括大宗商品价格上涨，这进一步加剧了全球通胀，”OPEC在其月度报告中表示。“冲突的影响，特别是通胀上升的影响如果持续下去，将导致消费和投资出现不同程度的下降。”(彭博)

英国金融时报：欧盟监管机构排除因乌克兰局势而禁止银行派息的可能性

据英国《金融时报》报道，欧洲央行监事会主席Andrea Enria在接受采访时表示，欧洲监管机构已经排除了因乌克兰危机而全面禁止银行派息和回购股票的可能性。Enria表示，欧洲央行监管的115家银行派息比例提高有疫情期间未派息的补偿因素。(彭博)

大中华经济要闻

中国调整新冠诊疗方案，隔离或出院后居家监测时间减半

中国国家卫生健康委员会日期为3月14日的“新型冠状病毒肺炎诊疗方案（试行第九版）”显示，“出院后继续进行14天隔离管理和健康状况监测”修改为“解除隔离管理或出院后继续进行7天居家健康监测”。此外新版方案规定，调整解除隔离管理、出院标准，加快患者解除隔离和出院进程。(彭博)

中国药监局：加快推动新冠治疗药物、抗原检测试剂自测产品审批上市

中国国家药品监督管理局发布公告，周二该局召开党组会议，要求持续做好新冠病毒疫苗的保质量、保供应工作，加快推动新冠病毒治疗药物、新冠病毒抗原检测试剂个人自测产品审批上市，强化防疫产品的质量监管。(彭博)

中国能源产量出现增长

中国今年1-2月的化石燃料产量出现增长。在去年发生停电后，矿企和钻探公司响应了国家主席习近平加强能源安全的号召。1-2月原煤产量同比增长10%，至6.87亿吨；天然气和原油产量分别增长6.7%和4.6%。(彭博)

中国央行意外维持MLF利率不变，连续第三个月净投放资金

据央行网站公告，周二进行2000亿元人民币中期借贷便利(MLF)操作，利率维持2.85%不变。彭博此前对17位经济学家的调查显示，操作量的预期中值为2000亿元，利率将下调为2.75%。(彭博)

企业要闻

英特尔计划斥资190亿美元在德国建厂，契合欧洲发展半导体的努力

英特尔承诺投资170亿欧元（约合187亿美元），在德国建设一个尖端的半导体生产基地。这也标志着欧洲启动其雄心勃勃的计划，吸引全球芯片制造商回到欧洲地区。英特尔已承诺在欧洲多国投入330亿欧元，未来十年总共在该地区投入800亿欧元。该公司将在法国设立新的芯片研究中心，扩大在爱尔兰的现有生产基地。(彭博)

龙光控股据悉更新两只境内债展期方案

知情人士称，深圳市龙光控股有限公司针对即将面临兑付压力的两只境内债券“18龙控02”和“19龙控01”提出了新的展期偿付方案。据悉最新方案显示，公司将按期支付100%利息并先付5%本金。(彭博)

裕信CEO称该行正在考虑退出俄罗斯业务

裕信首席执行官Andrea Orcel说，该行正在对俄罗斯业务进行紧急评估，包括考虑退出俄罗斯。“很明显，我们需要认真考虑在俄罗斯解散一整个银行的影响、后果和复杂性，”Orcel周二在摩根士丹利组织的一次会议上表示。(彭博)

中国机械制造商三一重工宣布计划发行GDR并在瑞士上市

中国机械制造商三一重工周二在交易所公告称，为拓宽国际融资渠道，满足公司国际业务发展需要，进一步加强全球品牌影响力，坚定不移地推进国际化战略，公司拟境外发行全球存托凭证并在瑞士证券交易所上市。(彭博)

中港两地上市的股份

港股代码	股份名称	港股 收盘价 (港元)	动态市盈率	市净率	港股/A股 价比(%)	港股代码	股份名称	港股 收盘价 (港元)	动态市盈率	市净率	港股/A股 价比(%)
939	建设银行	5.49	3.82	0.46	(23.22)	753	中国国航	4.76	-	0.79	(53.99)
1398	工商银行	4.43	3.97	0.46	(20.58)	670	东方航空	2.59	-	0.77	(56.35)
1288	农业银行	2.74	3.45	0.39	(23.88)	1055	南方航空	3.85	-	0.72	(46.98)
3988	中国银行	2.86	3.26	0.37	(23.17)	1919	中远海控	12.42	2.19	1.45	(32.38)
1658	邮储银行	5.66	6.14	0.69	(5.79)	598	中国外运	2.03	3.28	0.38	(54.85)
3328	交通银行	4.99	3.19	0.39	(11.70)	2866	中远海发	1.17	2.98	0.71	(66.23)
3968	招商银行	52.15	9.40	1.52	7.60	1138	中远海能	3.02	-	0.34	(56.42)
998	中信银行	3.44	2.55	0.28	(35.78)	2880	大连港	0.68	12.69	0.35	(67.05)
6818	光大银行	2.74	3.01	0.30	(28.29)	6198	青岛港	3.77	5.00	0.58	(41.33)
2016	浙商银行	3.12	4.58	0.44	(20.14)	3369	秦港股份	1.10	4.95	0.31	(65.56)
1988	民生银行	2.67	2.94	0.17	(39.12)	317	广船国际	5.50	18.07	0.41	(73.34)
6196	郑州银行*	1.56	3.84	0.26	(54.49)	2039	中集集团*	11.30	3.99	0.70	(30.95)
3866	青岛银行*	3.78	6.21	0.59	(17.95)	1800	中国交建	3.76	2.38	0.22	(63.44)
1963	重庆银行	4.28	2.75	0.29	(58.58)	390	中国中铁	4.07	3.05	0.37	(40.31)
3618	渝农商行	2.67	3.13	0.24	(41.58)	1186	中国铁建	4.40	2.00	0.24	(50.33)
2628	中国人寿	11.02	4.91	0.54	(62.81)	1766	中国中车	2.81	5.92	0.45	(55.76)
2318	中国平安	46.35	5.27	0.87	(11.54)	3898	时代电气	28.15	12.39	1.00	(64.75)
2601	中国太保	18.14	5.14	0.65	(31.80)	3969	中国通号	2.40	5.71	0.52	(55.09)
1336	新华保险	19.30	2.95	0.46	(51.18)	525	广深铁路	1.20	114.63	0.25	(52.12)
1339	人保集团	2.23	3.61	0.37	(57.49)	177	宁沪高速	7.63	7.18	1.04	(24.72)
6030	中信证券	15.98	8.64	0.89	(33.67)	548	深圳高速	7.06	3.81	0.63	(36.64)
3908	中金公司	14.78	6.01	0.80	(70.74)	995	皖通高速	6.76	5.98	0.76	(22.06)
6837	海通证券	5.62	4.32	0.38	(54.39)	107	成渝高速	1.82	3.37	0.28	(65.14)
2611	国泰君安	9.80	5.32	0.55	(46.25)	2238	广汽集团	5.69	7.61	0.54	(56.06)
6806	申万宏源*	1.58	3.69	0.35	(69.67)	1211	比亚迪*	166.90	120.08	4.71	(36.16)
1776	广发证券*	9.57	5.85	0.59	(51.04)	2333	长城汽车	11.32	10.93	1.44	(66.20)
6886	华泰证券	10.92	6.58	0.61	(36.47)	1839	中集车辆*	4.70	5.70	0.20	(57.91)
6099	招商证券	7.81	5.29	0.60	(54.07)	2338	潍柴动力	10.14	6.71	1.03	(34.70)
3958	东方证券	4.32	6.50	0.40	(65.96)	3606	福耀玻璃	26.05	15.68	2.22	(38.88)
6178	光大证券	4.77	7.87	0.34	(68.49)	1108	洛阳玻璃	13.46	10.66	1.81	(53.40)
6881	银河证券	3.84	3.51	0.39	(66.99)	6865	福莱特	31.35	20.94	4.81	(48.66)
6066	中信建投	6.76	4.83	0.69	(76.53)	38	一拖股份	3.01	5.98	0.49	(76.95)
1375	中州证券	1.30	9.22	0.36	(76.38)	1157	中联重科*	4.19	3.32	0.53	(47.37)
1456	国联证券	3.75	11.06	0.68	(76.48)	564	郑煤机	6.36	6.87	0.65	(55.79)
857	中石油	3.54	6.28	0.42	(42.37)	1057	浙江世宝*	1.54	22.22	0.71	(76.92)
386	中石化	3.31	4.65	0.42	(32.31)	1072	东方电气	7.48	7.91	0.59	(54.70)
338	上石化	1.45	3.56	0.43	(64.66)	2727	上海电气	1.91	-	0.38	(60.24)
1033	石化油服	0.55	-	1.15	(76.80)	2208	金风科技*	10.36	10.42	1.05	(35.73)
2883	中海油田	6.90	13.39	0.68	(55.98)	42	东北电气	0.31	-	-	(80.14)
568	山东墨龙*	3.11	11.70	1.21	(37.50)	187	京城机电	2.85	6.11	1.63	(84.35)
1088	中国神华	18.54	6.73	0.81	(37.46)	2607	上海医药	12.08	4.96	0.59	(46.12)
1898	中煤能源	4.18	3.33	0.40	(47.58)	2196	复星医药	26.65	12.54	1.47	(49.66)
1171	兖州煤业	17.36	5.31	1.25	(53.97)	1513	丽珠医药*	24.55	10.68	1.49	(42.08)
3996	中国能源建设	1.01	4.15	0.41	(64.56)	874	白云山	18.12	6.72	0.84	(46.07)
1816	中广核*	1.93	7.86	0.79	(41.16)	719	新华制药*	3.70	5.18	0.55	(64.78)
902	华能国际	3.42	-	0.63	(62.23)	1349	复旦张江	3.36	14.40	1.41	(75.73)
991	大唐发电	1.10	-	0.43	(62.06)	1858	春立医疗	7.79	6.81	1.78	(68.76)
1071	华电国际	2.27	4.44	0.38	(45.82)	6160	百济神州	86.75	-	2.37	(27.35)
916	龙源电力	14.62	16.11	1.74	(54.23)	1877	君实生物*	48.30	-	4.65	(49.18)
956	新天绿能	3.71	5.58	0.92	(75.10)	6185	康希诺	109.60	34.86	3.15	(61.09)
1618	中国中冶	1.81	3.50	0.38	(59.30)	9989	海普瑞*	5.59	6.01	0.58	(68.18)
2068	中铝国际	1.92	-	0.74	(67.24)	2359	药明康德	83.60	47.98	5.38	(26.96)
347	鞍钢股份*	3.00	2.82	0.38	(24.87)	3759	康龙化成*	68.00	37.34	4.96	(44.83)
323	马钢股份	2.61	2.34	0.48	(44.09)	3347	泰格医药	67.75	-	-	(37.33)
1053	重庆钢铁	1.05	2.43	0.33	(51.71)	6821	凯莱英*	214.00	-	-	(45.65)
2600	中国铝业	3.88	9.91	0.98	(41.73)	6127	昭衍新药	48.85	40.05	10.36	(63.44)
358	江西铜业	11.00	5.85	0.48	(50.20)	168	青岛啤酒	56.40	21.98	2.68	(44.28)
2899	紫金矿业	9.55	15.16	3.32	(18.60)	6116	拉夏贝尔	0.39	-	-	(76.79)
1787	山东黄金	13.36	-	1.91	(42.71)	1533	庄园牧场*	9.13	46.52	1.07	(42.92)
3993	洛阳钼业	3.07	12.59	1.37	(45.91)	553	南京熊猫	3.45	44.91	0.74	(65.92)
1772	赣锋锂业	88.15	31.23	5.34	(42.83)	981	中芯国际	15.14	10.29	0.89	(72.79)
914	海螺水泥	35.35	4.65	0.88	(17.20)	1385	复旦微电	18.24	-	4.85	(67.01)
2009	金隅股份	1.08	3.31	0.20	(67.44)	941	中国移动	48.30	7.24	0.70	(33.51)
2202	万科*	13.18	3.25	0.55	(27.51)	728	中国电信	2.76	7.36	0.49	(42.40)
588	北京北辰	1.04	10.18	0.20	(63.19)	763	中兴通讯*	12.88	7.16	0.96	(53.51)
1528	美凯龙	3.06	4.22	0.19	(66.02)	6869	长飞光纤	9.48	8.33	0.61	(71.62)
1065	创业环保	2.98	5.65	0.51	(61.80)	921	海信家电*	6.80	5.02	0.74	(49.31)
895	东江环保*	3.15	9.41	0.49	(62.07)	6690	海尔智家	22.25	12.40	2.19	(12.80)
1635	大众公用	1.49	7.47	0.42	(64.64)	1812	晨鸣纸业*	3.34	3.36	0.39	(57.32)
						811	新华文轩	4.95	4.09	0.47	(51.69)

注*: 其A股在深圳证券交易所上市。没有"*"符号港股, 其A股在上海证券交易所上市

来源: 彭博、农银国际证券

农银国际业务发展部连络人**戴昕**angeladai@abci.com.hk

电话：(852) 2147 8810

农银国际机构销售部连络人**林青**sallylin@abci.com.hk

电话：(852) 2147 8835

伍华安johnng@abci.com.hk

电话：(852) 2147 8806

农银国际研究部连络人**陈宋恩**philipchan@abci.com.hk

电话：(852) 2147 8805

周秀成stevechow@abci.com.hk

电话：(852) 2147 8809

要下载最新的研究报告，请前往 <http://sec.abci.com.hk/eng/research/research.asp>要下载过去的研究报告，请前往 http://www.abci.com.hk/en-us/research_report.php

陈宋恩及周秀成作为本研究报告全部或部分撰写人，谨此证明有关就研究报告中提及的所有公司及/或该公司所发行的证券所做出的观点，均属分析员之个人意见。分析员亦在此证明，就研究报告内所做出的推荐或个人观点，分析员并无直接或间接地收取任何补偿。此外，分析员及分析员之关联人士并没有持有（除以下披露权益）研究报告内所推介股份的任何权益，并且没有担任研究报告内曾提及的上市法团的高级工作人员。

权益披露

农银国际证券有限公司及/或与其附属公司，曾在过去12个月内，与建设银行，交通银行，光大银行，中金公司，中国平安，

中信建投，中海油田，浙商银行，农业银行，华泰证券，国泰君安，工商银行，中信银行，申万宏源，中集集团，中国铁建，广发证券，招商证券，中国银行有投资银行业务关系。

陈宋恩持有中国农业银行H股股份。

免责声明

该报告只为客户使用，并只在适用法律允许的情况下分发。本研究报告并不牵涉具体使用者的投资目标，财务状况和特殊要求。该等资讯不得被视为购买或出售所述证券的要约或要约邀请。我等并不保证该等资讯的全部或部分可靠，准确，完整。该报告不应代替投资人自己的投资判断。文中分析建立于大量的假设基础上，我等并不承诺通知阁下该报告中的任何资讯或观点的变动，以及由于使用不同的假设和标准，造成的与其它分析机构的意见相反或不一致。分析员（们）负责报告的准备，为市场讯息采集、整合或诠释，或会与交易、销售和其它机构人员接触。农银国际证券有限公司不负责文中资讯的更新。农银国际证券有限公司对某一或某些公司内部部门的资讯进行控制，阻止内部流动或者进入其它部门及附属机构。负责此研究报告的分析员的薪酬完全由研究部或高层管理者（不包括投资银行）决定。分析员薪酬不取决于投行的收入，但或会与农银国际证券有限公司的整体收入（包括投行和销售部）有关。报告中所述证券未必适合在其它司法管辖区销售或某些投资人。文中所述的投资价格和价值、收益可能会有波动，历史表现不是未来表现的必然指示。外币汇率可能对所述证券的价格、价值或收益产生负面影响。如需投资建议、交易执行或其它咨询，请您联系当地销售代表。农银国际证券有限公司或任何其附属机构、总监、员工和代理，都不为阁下因依赖该等资讯所遭受的任何损失而承担责任。进一步的资讯可应要求而提供。

版权所有2022年农银国际证券有限公司

该材料的任何部分未经农银国际证券有限公司的书面许可不得复印、影印、复制或以任何其他形式分发

办公地址：香港中环，红棉路8号，东昌大厦13楼，农银国际证券有限公司

电话：(852) 2868 2183