

各股市走势图	1
股市短评	1
主要经济数据公布	1
主要新闻总结	1
国际经济要闻	2
大中华经济要闻	2
企业要闻	2
中港两地上市的 H 股股份	3
免责声明	4

指数	收市	日比(%)	5日(%)
恒生	28,438.85	0.84	(0.17)
H股	11,643.57	1.72	0.74
红筹	4,395.65	(0.35)	0.01
HSC大型股	2,380.85	0.55	(0.18)
HSC中型股	5,394.00	(0.94)	(0.93)
AH股溢价	127.31	(0.51)	0.38
沪深300	4,021.97	0.71	2.42
富时中国A50	12,804.75	1.72	3.28
上证180	8,646.36	0.86	2.13
上证380	5,804.21	(0.55)	0.90
台北加权	10,709.11	(0.24)	(0.18)
日经225	22,054.91	1.24	1.44
道琼斯	23,434.19	0.14	0.45
标普500	2,581.07	0.81	0.23
纳斯达克	6,701.26	2.20	1.09
德国DAX 30	13,217.54	0.64	1.74
富时100	7,505.03	0.25	(0.24)
法国CAC 40	5,494.13	0.71	2.27

商品期货/指数	市价	日比(%)	5日(%)
纽约期油(美元/桶)	54.02	0.22	4.08
纽约期金(美元/t oz)	1,272.30	0.04	(0.42)
标普高盛商品指数	412.04	0.86	2.40
CRB大宗商品期货价格指数	186.89	0.51	1.51
罗杰斯国际商品指数	2,314.80	0.34	1.40

外汇	汇率	5日(%)	1个月(%)
港元兑人民币	0.8515	0.08	(0.32)
美元兑人民币	6.6449	0.12	(0.42)
美元兑港元	7.8037	0.04	(0.11)
美元兑日元	113.75	0.28	0.86
欧元兑美元	1.1605	(1.23)	(1.09)
英镑兑美元	1.3136	(0.47)	(1.05)
澳元兑美元	0.7674	(1.70)	(1.95)

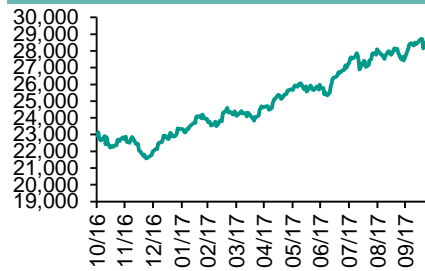
政府债券	收益率(%)	5日(bps)	1个月(bps)
中国(10年期)	3.8390	10.40	21.20
香港(10年期)	1.83600	10.10	30.30
美国(10年期)	2.40830	4.19	7.47

来源：彭博

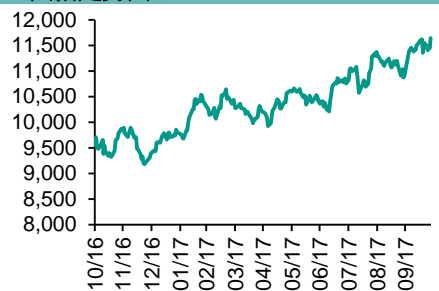
每天导读

各股市走势图

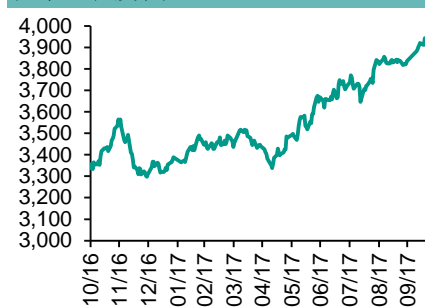
恒指走势图



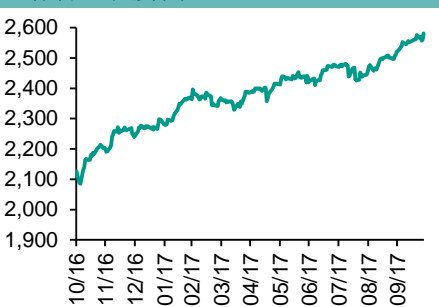
国指走势图



沪深300走势图



标普500走势图



来源：彭博

股市短评

上周五美国三大股指均上涨，其中纳斯达克指数涨幅最大，创近1年来最好表现。标普500指数中10个行业指数表现不一，其中信息技术指数领涨，核心消费品指数领跌。上周五欧洲三大股市的股指均上涨，其中法国CAC40指数涨幅最大。上周五恒指及国指均上升，国指跑赢恒指；港股11个行业指数表现不一，其中金融业领涨，能源业领跌。上周五上证综指和深成指表现不一，上证综指上升，深成指下跌；沪深300指数表现不一，其中主要消费指数领涨，原材料指数领跌。截至上周末，道指、标普500指数、恒指、国指、上证综指、深成指的17年预测市盈率分别为18.7倍、19.5倍、13.0倍、8.9倍、14.7倍、24.6倍。上周道指、标普500、恒指、国指、上证综指及深成指分别累涨0.45%、0.23%、1.01%、2.09%、1.13%及1.83%。今天将公布美国9月个人开支及德国10月CPI月环比。

主要经济数据公布

国家	经济指标	时间	市场预期	实际值	前值
日本	国民消费物价指数同比	9月	0.7%	0.7%	0.7%
法国	消费者信心指数	10月	101	100	101
美国	GDP年度化季环比	第3季	2.6%	3.0%	3.1%
美国	GDP价格指数	第3季	1.7%	2.2%	1.0%
美国	个人消费	第3季	2.1%	2.4%	3.3%
美国	密歇根大学信心	10月	100.7	100.7	101.1

来源：彭博 (*均为修正值)

主要新闻总结

- 据悉特朗普倾向于让鲍威尔出任美联储主席
- 中国的美元主权债定价与AAA国家主权信用评级相当
- 美国第三季度经济增速高于预期
- 中国将加强对互联网金融的监管
- 西班牙首相解散加泰罗尼亚政府及议会
- 中国将对煤炭市场进行检查
- 欧盟提议再进行两到三轮谈判但据称英国未回应
- 香港证监会支持香港交易所实施不同投票权架构

国际经济要闻

据悉特朗普倾向于让鲍威尔出任美联储主席

三位知情人士称，美国总统唐纳德·特朗普倾向于任命美联储理事杰罗姆·鲍威尔担任央行的下一任主席。知情人士告诫说，特朗普尚未做出最终决定，他可以随时改变主意。不过，他对鲍威尔的青睐降低了现任美联储主席耶伦继续执掌全球最大央行的机会。(彭博)

美国第三季度经济增速高于预期

美国商务部周五发布的数据显示，第三季度经济增速高于预期，显示出坚韧的消费者和企业需求无惧飓风的接连袭击。国内生产总值折年率增长3%（预估2.6%），第二季度为3.1%；是2014年以来最佳连季增长。(彭博)

西班牙首相解散加泰罗尼亚政府及议会

西班牙首相马里亚诺·拉霍伊解散了加泰罗尼亚地方政府及议会，并宣布12月21日在当地举行地方选举，以力争恢复对叛乱地区的控制。将以自治政府主席Carles Puigdemont为首的加泰罗尼亚政府官员悉数解职是拉霍伊在周五电视讲话中所公布数项措施中的第一个。(彭博)

欧盟提议再进行两到三轮谈判但据称英国未回应

据两名知情人士透露，虽然欧盟提出在12月之前再进行至少两轮新的英国脱欧谈判，但英国方面却未对此作出回应。这也就意味着，虽然双方都承诺要加快进展，但英国脱欧谈判仍然处在僵局状态。(彭博)

大中华经济要闻

中国的美元主权债定价与AAA国家主权信用评级相当

新华社援引财政部副部长史耀斌的话表示，尽管中国发行的20亿美元主权债无信用评级，但发行结果对应的利差，已与AAA国家主权信用评级相当。史耀斌表示，此次美元主权债券的成功发行，反映了投资者对中国经济平稳较快增长和财政金融稳定运行的良好预期。(彭博)

中国将加强对互联网金融的监管

中国央行金融市场司司长纪志宏表示，中国将进一步加强对互联网金融违法行为的监管，并防范系统性金融风险。目前整治工作取得了初步成效，互联网金融风险不断上升的势头得到了有效遏制。(彭博)

中国将对煤炭市场进行检查

中国国家发改委周五表示，监管机构将密切关注价格水平和库存变化，从中判断是否存在包括生产商在内的市场参与者旨在哄抬价格的市场操纵行为，一旦发现，将对其进行严肃查处。(彭博)

香港证监会支持香港交易所实施不同投票权架构

香港证监会主席唐家成对记者表示，不同投票权架构将有助于吸引“新经济”公司进入香港，解决市场结构不平衡的问题，即少数大型公司占据大部分市场份额。(彭博)

企业要闻

当当首席执行官否认有机构将以100亿元人民币收购当当

当当网首席执行官李国庆在微博上表示，有报道称有机构将以100亿元人民币收购当当，该消息不属实。李国庆表示基金寻找投资机会、与当当接触很正常，但当当并未签署任何协议。(彭博)

绿地控股三季度净利润为19亿元人民币

绿地控股在上交所发布公告，三季度营收为544亿元人民币，每股收益为0.16元。(彭博)

亚马逊股价飙升

亚马逊股价在季报发布后一天内暴涨13%，创下2年半来最大涨幅，令这家零售巨头的创始人兼首席执行官净身家增加了104亿美元。该公司此番报告的收入及利润双双超过市场分析师的预估。(彭博)

苹果称iPhone X的需求是“极好的”

苹果公司表示将继续接收iPhone X预购订单，苹果在通过电子邮件发送的声明中称，正努力将新产品送到每一个希望尽快拿到手的客户手中。iPhone X将于11月3日起在苹果零售店、各大运营商和零售伙伴处开售。(彭博)

中港两地上市的H股股份

H股代码	股份名称	H股 收盘价 (港元)	动态市盈率	市净率	H股/A股 比价(%)	H股代码	股份名称	H股 收盘价 (港元)	动态市盈率	市净率	H股/A股 比价(%)	
939	建设银行	6.99	6.25	0.89	(16.56)	895	东江环保*	12.48	16.97	2.59	(35.26)	
1398	工商银行	6.39	6.96	1.00	(12.01)	1635	大众公用	3.49	13.52	1.21	(42.01)	
1288	农业银行	3.69	5.57	0.80	(15.45)	753	中国国航	7.14	11.59	1.09	(33.92)	
3988	中国银行	4.06	5.84	0.75	(14.13)	670	东方航空	4.07	8.95	0.93	(49.21)	
3328	交通银行	6.04	5.53	0.64	(18.02)	1055	南方航空	5.79	10.36	1.07	(42.28)	
3968	招商银行	31.55	9.86	1.55	(4.30)	1919	中国远洋	4.49	-	1.92	-	
998	中信银行	5.12	5.12	0.59	(31.06)	2866	中海集运	1.79	8.22	1.26	(61.08)	
6818	光大银行	3.75	5.05	0.65	(21.47)	1138	中海发展	4.61	16.61	0.58	-	
1988	民生银行	7.51	4.82	0.66	(21.75)	2880	大连港	1.37	27.31	0.84	(60.28)	
2628	中国人寿	25.65	29.59	2.00	(25.81)	3369	秦港股份	2.77	14.29	0.98	(70.67)	
2318	中国平安	68.75	14.33	2.39	(8.34)	317	广船国际	13.62	-	1.58	-	
2601	中国太保	38.45	23.87	2.26	(21.07)	2039	中集集团*	15.56	21.58	1.38	(29.90)	
1336	新华保险	50.40	27.61	2.17	(29.38)	1800	中国交建	9.83	7.61	0.81	(45.20)	
6030	中信证券	17.58	17.91	1.26	(16.10)	390	中国中铁	6.62	9.36	0.95	(37.17)	
6837	海通证券	12.60	15.83	1.10	(26.94)	1186	中国铁建	9.93	7.82	0.85	(29.41)	
2611	国泰君安	18.52	12.23	1.34	(22.88)	1766	中国中车	7.56	17.50	1.54	(39.67)	
1776	广发证券*	17.00	13.36	1.37	(20.17)	525	广深铁路	4.59	28.50	0.99	(21.12)	
6886	华泰证券	17.56	16.78	1.28	(25.42)	177	宁沪高速	12.00	13.98	2.34	0.87	
6099	招商证券	13.24	12.56	0.99	(43.32)	548	深圳高速	8.18	11.73	1.18	(29.36)	
3958	东方证券	8.13	13.94	1.03	(55.55)	995	皖通高速	6.08	8.88	0.97	(60.92)	
6178	光大证券	10.80	14.64	0.87	(39.36)	107	成渝高速	3.14	8.56	0.60	(41.94)	
6881	银河证券	6.89	11.43	0.95	(57.38)	2238	广汽集团	19.82	12.72	2.21	(41.18)	
1375	中州证券	3.71	20.09	1.22	(63.61)	1211	比亚迪*	69.20	40.97	3.30	(9.44)	
857	中石油	4.98	38.04	0.65	(47.79)	2333	长城汽车	10.28	9.89	1.72	(29.17)	
386	中石化	5.65	10.79	0.81	(17.96)	2338	潍柴动力	8.99	9.19	0.94	(3.49)	
338	上石化	4.76	8.08	1.78	(35.60)	3606	福耀玻璃	30.90	21.54	3.79	(4.26)	
1033	石化油服	1.36	-	2.59	(62.24)	1108	洛阳玻璃	4.73	25.52	4.05	(82.46)	
2883	中海油田	6.78	-	0.80	(47.89)	38	一拖股份	3.78	32.91	0.66	(62.54)	
568	山东墨龙*	1.40	-	0.52	(76.28)	1157	中联重科*	3.76	23.67	0.66	(31.23)	
1088	中国神华	18.68	7.06	1.07	(23.12)	564	郑煤机	4.45	37.75	0.62	(46.73)	
1898	中煤能源	3.63	12.77	0.47	(48.00)	1057	浙江世宝*	3.41	42.55	1.55	(74.59)	
1171	兖州煤业	7.68	6.83	0.76	(46.87)	1072	东方电气	7.81	-	0.72	(38.53)	
902	华能国际	5.22	25.54	0.82	(35.14)	2727	上海电气	3.65	19.68	0.90	(64.20)	
991	大唐发电	2.61	7.50	0.72	(50.01)	2208	金风科技*	10.36	13.08	1.53	(39.52)	
1071	华电国际	3.25	56.81	0.65	(36.32)	42	东北电气	1.91	-	7.79	-	
1618	中国中冶	2.59	9.25	0.74	(57.05)	187	京城机电	2.20	-	1.52	(74.31)	
347	鞍钢股份*	6.84	13.42	0.91	(9.47)	300	沈机集团	停牌	-	-	-	
323	马钢股份	3.66	7.44	1.12	(26.94)	2607	上海医药	20.45	13.79	1.44	(33.72)	
1053	重庆钢铁	1.67	-	-	-	2196	复星医药	38.75	26.28	3.26	(20.39)	
2600	中国铝业	6.35	73.99	2.16	-	1513	丽珠医药*	52.30	29.27	3.75	(29.63)	
358	江西铜业	12.66	32.01	0.80	(40.68)	874	白云山	24.40	17.48	1.84	(34.41)	
2899	紫金矿业	2.71	25.67	1.79	(37.91)	719	新华制药*	9.68	20.99	1.78	(56.04)	
3993	洛阳钼业	5.06	36.35	3.89	(40.68)	168	青岛啤酒	31.75	32.56	2.15	(17.49)	
914	海螺水泥	33.00	12.48	1.86	8.18	6116	拉夏贝尔	10.34	8.23	1.26	(63.89)	
2009	金隅股份	3.92	13.31	0.79	(44.50)	553	南京熊猫	5.20	37.00	1.23	(57.14)	
2202	万科*	27.10	11.10	2.26	(16.00)	763	中兴通讯*	24.75	-	3.05	(29.87)	
588	北京北辰	2.96	8.32	0.48	(55.74)	921	海信科龙*	10.20	10.87	2.43	(46.20)	
1065	创业环保	5.04	13.17	1.30	(73.43)	1812	晨鸣纸业*	14.16	9.82	1.49	(34.51)	
						811	新华文轩	6.68	#N/A	N/A	-	(62.54)

注*: 其A股在深圳证券交易所上市。没有"*"符号H股, 其A股在上海证券交易所上市

来源: 彭博、农银国际证券

农银国际业务发展部联系人

戴昕

angeladai@abci.com.hk

电话: (852) 2147 8810

农银国际机构销售部联系人

关宝娟

joycekwan@abci.com.hk

电话: (852) 2147 8838 / 2147 8855

林允文

vivianlin@abci.com.hk

电话: (852) 2147 8842

农银国际研究部联系人

陈宋恩

philipchan@abci.com.hk

电话: (852) 2147 8805

周秀成

stevechow@abci.com.hk

电话: (852) 2147 8809

要下载最新的研究报告，请前往 <http://sec.abci.com.hk/eng/research/research.asp>
要下载过去的研究报告，请前往 http://www.abci.com.hk/en-us/research_report.php

陈宋恩及周秀成作为本研究报告全部或部分撰写人，谨此证明有关就研究报告中提及的所有公司及/或该公司所发行的证券所做出的观点，均属分析员之个人意见。分析员亦在此证明，就研究报告内所做出的推荐或个人观点，分析员并无直接或间接地收取任何补偿。此外，分析员及分析员之关联人士并没有持有（除以下披露权益）研究报告内所推介股份的任何权益，并且没有担任研究报告内曾提及的上市法团的高级工作人员。

权益披露

农银国际证券有限公司及/或与其附属公司，曾在过去12个月内，与本报告提及的公司有投资银行业务关系。
陈宋恩持有中国农业银行H股股份。

免责声明

该报告只为客户使用，并只在适用法律允许的情况下分发。本研究报告并不牵涉具体使用者的投资目标，财务状况和特殊要求。该等资讯不得被视为购买或出售所述证券的要约或要约邀请。我等并不保证该等资讯的全部或部分可靠，准确，完整。该报告不应代替投资人自己的投资判断。文中分析建立于大量的假设基础上，我等并不承诺通知阁下该报告中的任何资讯或观点的变动，以及由于使用不同的假设和标准，造成的与其它分析机构的意见相反或不一致。分析员（们）负责报告的准备，为市场讯息采集、整合或诠释，或会与交易、销售和其它机构人员接触。农银国际证券有限公司不负责文中资讯的更新。农银国际证券有限公司对某一或某些公司内部部门的资讯进行控制，阻止内部流动或者进入其它部门及附属机构。负责此研究报告的分析员的薪酬完全由研究部或高层管理者（不包括投资银行）决定。分析员薪酬不取决于投行的收入，但或会与农银国际证券有限公司的整体收入（包括投行和销售部）有关。报告中所述证券未必适合在其它司法管辖区销售或某些投资人。文中所述的投资价格和价值、收益可能会有波动，历史表现不是未来表现的必然指示。外币汇率可能对所述证券的价格、价值或收益产生负面影响。如需投资建议、交易执行或其它咨询，请您联系当地销售代表。农银国际证券有限公司或任何其附属机构、总监、员工和代理，都不为阁下因依赖该等资讯所遭受的任何损失而承担责任。进一步的资讯可应要求而提供。

版权所有2017年农银国际证券有限公司

该材料的任何部分未经农银国际证券有限公司的书面许可不得复印、影印、复制或以任何其他形式分发

办公地址: 香港中环，红棉路8号，东昌大厦13楼，农银国际证券有限公司

电话: (852) 2868 2183