

各股市走势图 1
 股市短评 1
 主要经济数据公布 1
 主要新闻总结 1
 国际经济要闻 2
 大中华经济要闻 2
 企业要闻 2
 中港两地上市的 H 股股份 3
 免责声明 4

指数	收市	日比(%)	5日(%)
恒生	23,792.85	(0.15)	0.04
H股	10,272.83	(0.41)	(0.07)
红筹	3,919.00	(0.13)	0.19
HSC大型股	1,949.50	(0.05)	0.34
HSC中型股	4,666.50	0.52	1.29
AH股溢价	117.22	0.28	(0.24)
沪深300	3,463.64	0.20	0.43
富时中国A50	10,413.44	0.09	0.12
上证180	7,524.76	0.17	0.21
上证380	5,745.64	(0.09)	(0.41)
台北加权	9,740.31	(0.04)	(0.13)
日经225	19,577.38	(0.12)	1.85
道琼斯	20,950.10	0.54	0.45
标普500	2,385.26	0.84	0.94
纳斯达克	5,900.05	0.74	1.07
德国DAX 30	12,009.87	0.18	0.36
富时100	7,368.64	0.15	0.46
法国CAC 40	4,985.48	0.23	0.50

商品期货/指数	市价	日比(%)	5日(%)
纽约期油(美元/桶)	49.13	0.55	(0.30)
纽约期金(美元/t oz)	1,221.60	1.74	1.53
标普高盛商品指数	381.89	1.24	(1.49)
CRB大宗商品期货价格指数	183.80	0.92	(0.68)
罗杰斯国际商品指数	2,235.17	1.01	(1.21)

外汇	汇率	5日(%)	1个月(%)
港元兑人民币	0.8825	(0.76)	(0.02)
美元兑人民币	6.8539	(0.74)	0.07
美元兑港元	7.7662	0.02	0.09
美元兑日元	113.28	(1.47)	0.04
欧元兑美元	1.0741	1.55	0.63
英镑兑美元	1.2286	0.99	(1.63)
澳元兑美元	0.7697	2.54	0.04

政府债券	收益率(%)	5日(bps)	1个月(bps)
中国(10年期)	3.3410	(7.00)	(10.00)
香港(10年期)	1.82900	3.90	6.70
美国(10年期)	2.48580	(11.95)	3.91

来源：彭博

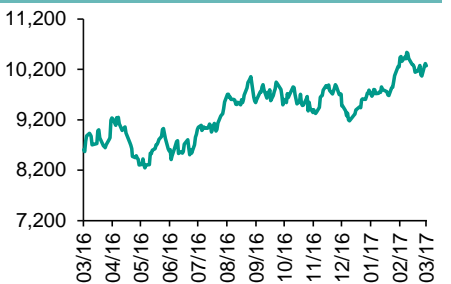
每天导读

各股市走势图

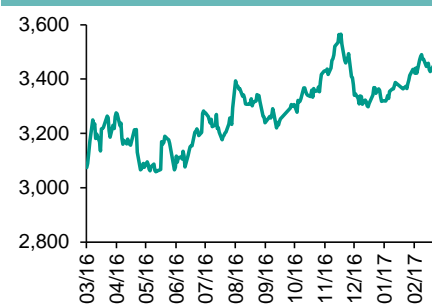
恒指走势图



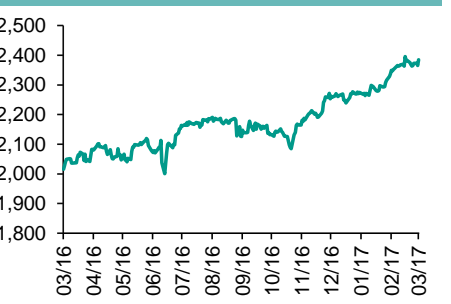
国指走势图



沪深300走势图



标普500走势图



来源：彭博

股市短评

昨天美国股市上升，联储局决定加息0.25厘，并维持今年还将加息2次的预期，美股升幅扩大。昨天欧洲股市上升，英国最新失业率跌至4.7%创多年低；油价止跌回升，带动能源股反弹，矿业股及银行股亦上升。昨天港股下跌，恒指跑赢国指；昨天港股11个行业类别指数表现不一，地产建筑业指数领涨，能源业指数领跌。昨天上证综指升0.08%，深成指升0.11%。沪深300指数中公用事业指数领涨，港股通(沪)全天使用额度为20.11亿元，使用比例为19.15%；因卖盘多于买盘，沪股通全天使用额度为132.86亿元。港股通(深)全天使用额度为7.73亿元，使用比例为7.36%；深股通全天使用额度为7.57亿元，使用比例为5.82%。昨天沪深两市两融余额升至9,143亿元，沪深两市总交易量跌至4,463亿元。今天将公布美国2月新宅开工年率，美国上周首次申领失业救济人数，美国3月费城联储制造业指数。

主要经济数据公布

国家	经济指标	时间	市场预期	实际值	前值
美国	纽约州制造业调查指数	3月	15.0	16.4	18.7
美国	CPI 同比	2月	2.7%	2.7%	2.5%
美国	CPI (除食品和能源) 同比	2月	2.2%	2.2%	2.3%
美国	零售销售月环比	2月	0.1%	0.1%	0.4%
美国	零售销售 (除汽车与汽油)	2月	0.2%	0.2%	0.7%

来源：彭博 (*均为修正值)

主要新闻总结

- 美联储上调基准利率25个基点，通胀率逼近央行2%目标
- 耶伦：FOMC传递的简单信息就是经济表现很好
- 沙特2月份缩小减产力度，日产量重回1000万桶之上
- 李克强：中国今年的经济增长目标不低，更注重质量和效益
- 李克强：中国不希望通过贬值增加出口，不希望打贸易战
- 李克强称推动中国债市开放，今年推出内地与香港“债券通”
- 日本前经济财政大臣甘利明称逐步退出宽松货币政策仍言之过早
- 中国央视曝光耐克和无印良品的商品存在问题

国际经济要闻

美联储上调基准利率25个基点，通胀率逼近央行2%目标

美联储将其基准贷款利率上调了25个基点，并继续预测今年再加息两次，表明随着通货膨胀率接近其目标，决策层更加警惕。“考虑到已实现和预期中的劳动力市场状况及通货膨胀，委员会决定提高联邦基金利率的目标范围，”联邦公开市场委员会在声明中说，“经济前景所面临的短期风险似乎大体平衡。”(彭博)

耶伦：FOMC传递的简单信息就是经济表现很好

美联储主席珍妮特·耶伦表示，周三加息传递的简单信息就是“经济表现很好”，且“人们对经济前景感觉良好”。耶伦周三在华盛顿的记者会上说，更多人对劳动力市场前景感觉乐观。(彭博)

沙特2月份缩小减产力度，日产量重回1000万桶之上

沙特对OPEC表示，该国2月份石油日均产量提高至1000万桶之上，相当于将1月份的减产幅度收缩了约三分之一。据OPEC周二发布的一份报告，沙特2月份日均产量增加26.33万桶，至1001.1万桶。(彭博)

日本前经济财政大臣甘利明称逐步退出宽松货币政策仍言之过早

前经济财政大臣甘利明週三接受彭博访问时说，此时紧缩货币政策会导致通缩重现和“苦难”。甘利明说，在下次调升消费税前完全摆脱通缩是最大的挑战，并指出再次延后调升消费税在政治上有困难。(彭博)

大中华经济要闻

李克强：中国今年的经济增长目标不低，更注重质量和效益

中国国务院总理李克强在发布会上表示，中国今年经济增长6.5%左右的目标不低，也很不容易。中国经济增速目标符合经济规律，更注重质量和效益。中国仍然是推动世界经济增长的动力。世界经济政治不确定性是很大的外部风险。(彭博)

李克强：中国不希望通过贬值增加出口，不希望打贸易战

李克强表示，去年由于美元走高，很多货币兑美元汇率大幅贬值，其中人民币贬值是相对较低的，因为中国不希望通过贬值增加出口，这不利于企业转型升级，中国也不希望打贸易战，这不利于国际货币体系的稳定。(彭博)

李克强称推动中国债市开放，今年推出内地与香港“债券通”

中国总理李克强表示，中国将进一步探索开放债券市场，包括今年首次在香港和内地进行允许境外资金购买境内债券的政策。李克强“两会”结束后会见中外记者时，对在香港与内地债券市场之间推出联通机制，给出了时间表。(彭博)

中国央视曝光耐克和无印良品的商品存在问题

中国中央电视台在消费者权益保护日的特别节目中称，日本零售商无印良品销售的商品存在不当标识情况。央视称，产品标签掩盖了产地为日本核污染区。央视还指出美国运动鞋公司耐克在中国侵害消费者权益和不当营销。(彭博)

企业要闻

国泰航空2008年以来首次出现全年亏损

国泰航空有限公司公布八年来首次亏损，来自业务不断扩张的中国内地航空公司的竞争以及成本的上升影响了公司业绩。国泰航空2016年净亏损5.75亿港元（7,400万美元）。(彭博)

华人置业将向创始人之妻出售子公司 售价最高可达70亿港元

华人置业将把持有盛京银行5.772亿股股份的控股公司卖给华人置业创始人刘銮雄之妻陈凯韵名下的一家公司。交易完成后，华人置业的全面收益总额录得收益约22.4亿港元。华人置业或提出派发特别股息。(彭博)

周大福签约收购澳大利亚公用事业公司Alinta

Alinta发布电邮公告称，周大福将全盘收购这家澳大利亚公用事业公司。计划保持高级管理层不变；交易已得到Alinta多数主要股东认可，尚需得到外国投资审查委员会(FIRB)的批准。(彭博)

上海石化全年净利润59.6亿元人民币 上年同期32.5亿元

上海石化在上海交易所发布业绩公告，全年营收779亿元人民币，上年同期808亿元。全年稀释每股收益0.551元，上年同期0.3元。(彭博)

中港两地上市的H股股份

H股代码	股份名称	H股 收盘价 (港元)	动态市盈率	市净率	H股/A股 价比(%)	H股代码	股份名称	H股 收盘价 (港元)	动态市盈率	市净率	H股/A股 价比(%)
939	建设银行	6.30	6.11	0.91	(5.41)	895	东江环保*	13.30	28.01	3.50	(35.61)
1398	工商银行	5.06	5.77	0.86	(5.15)	753	中国国航	6.22	10.74	1.15	(32.79)
1288	农业银行	3.58	5.79	0.84	(2.22)	670	东方航空	4.60	12.59	1.21	(43.74)
3988	中国银行	3.89	5.70	0.79	(5.37)	1055	南方航空	5.22	13.43	1.11	(41.39)
3328	交通银行	6.03	5.93	0.72	(13.40)	1919	中国远洋	3.63	-	1.63	(45.22)
3968	招商银行	21.25	7.95	1.26	(0.47)	2866	中海集运	1.74	-	1.31	(61.84)
998	中信银行	5.26	5.33	0.67	(30.72)	1138	中海发展	4.69	8.75	0.62	(40.94)
6818	光大银行	4.01	5.74	0.76	(16.19)	2880	大连港	1.41	44.56	0.93	(56.41)
1988	民生银行	8.60	5.98	0.88	(13.57)	317	广船国际	16.30	31.07	1.99	(55.98)
2628	中国人寿	23.90	44.93	1.99	(14.74)	2039	中集集团*	13.48	590.12	1.38	(26.50)
2318	中国平安	42.00	10.63	1.80	3.99	1800	中国交建	10.58	9.36	1.02	(46.08)
2601	中国太保	28.85	18.48	1.83	(7.93)	390	中国中铁	7.21	11.98	1.21	(26.46)
1336	新华保险	38.30	22.50	1.78	(21.62)	1186	中国铁建	11.40	10.02	1.09	(19.63)
6030	中信证券	16.66	15.11	1.29	(9.00)	1766	中国中车	7.48	15.11	1.86	(34.32)
6837	海通证券	14.04	14.46	1.37	(20.12)	525	广深铁路	4.86	23.32	1.11	(16.62)
1776	广发证券*	17.02	13.09	1.57	(12.45)	177	宁沪高速	10.82	20.74	2.42	5.29
6886	华泰证券	15.52	14.49	1.20	(22.19)	548	深圳高速	7.70	9.18	1.22	(22.88)
6099	招商证券	12.00	10.25	1.26	(35.94)	995	皖通高速	6.23	9.79	1.11	(61.98)
3958	东方证券	7.86	4.79	1.06	(53.99)	107	成渝高速	3.33	7.55	0.68	(41.29)
6178	光大证券	12.14	10.47	1.06	(31.46)	2238	广汽集团	13.86	11.15	1.92	(52.37)
6881	银河证券	7.36	8.95	1.14	(50.43)	1211	比亚迪*	44.65	22.15	2.32	(19.64)
1375	中州证券	4.22	15.84	1.56	(64.88)	2333	长城汽车	9.45	8.50	1.75	(35.43)
857	中石油	5.66	143.65	0.78	(36.93)	2338	潍柴动力	14.26	34.75	1.59	10.79
386	中石化	5.81	17.89	0.91	(7.46)	3606	福耀玻璃	24.65	17.56	3.05	5.37
338	上石化	4.35	7.02	1.91	(40.04)	1108	洛阳玻璃	5.82	11.52	6.55	(80.48)
1033	石化油服	1.54	-	1.22	(64.20)	38	一拖股份	4.83	29.54	0.89	(64.10)
2883	中海油田	7.52	-	0.84	(47.93)	1157	中联重科*	4.65	-	0.85	(15.33)
568	山东墨龙*	2.30	-	0.67	(75.30)	564	郑煤机	5.57	68.46	0.84	(43.96)
1088	中国神华	15.76	15.64	0.90	(16.37)	1057	浙江世宝*	8.65	43.47	1.66	(77.31)
1898	中煤能源	3.89	-	0.55	(41.10)	1072	东方电气	8.75	-	0.83	-
1171	兖州煤业	5.94	51.54	0.73	(51.03)	2727	上海电气	4.20	23.86	1.17	-
902	华能国际	5.42	6.58	0.87	(37.49)	2208	金风科技*	12.78	10.36	1.73	(30.06)
991	大唐发电	2.27	11.28	0.60	(56.53)	42	东北电气	2.52	-	6.86	(72.47)
1071	华电国际	3.44	5.35	0.70	(39.59)	187	京城机电	3.18	-	1.83	(69.19)
1618	中国中冶	3.10	10.56	1.01	(43.90)	300	沈机集团	2.75	-	1.67	(72.05)
347	鞍钢股份*	6.07	-	0.90	(10.37)	2607	上海医药	19.96	15.14	1.51	(18.92)
323	马钢股份	3.09	-	1.12	(21.17)	2196	复星医药	27.10	20.43	2.84	(9.25)
1053	重庆钢铁	2.24	-	6.72	-	1513	丽珠医药*	46.10	25.34	3.66	(24.23)
2600	中国铝业	3.94	287.75	1.33	(28.55)	874	白云山	23.00	19.49	2.85	(26.73)
358	江西铜业	13.02	128.29	0.87	(38.92)	719	新华制药*	6.43	22.17	1.32	(60.13)
2899	紫金矿业	2.95	66.33	2.13	(24.09)	168	青岛啤酒	36.10	24.02	2.53	(2.00)
3993	洛阳钼业	2.83	60.91	2.46	(49.10)	553	南京熊猫	7.05	51.74	1.76	(58.59)
914	海螺水泥	27.95	21.40	1.85	13.95	763	中兴通讯*	14.20	14.61	1.28	-
2009	金隅股份	3.85	7.78	0.46	(29.61)	921	海信科龙*	10.60	20.31	2.92	(35.66)
2202	万科*	22.45	11.31	2.20	(6.11)	1812	晨鸣纸业*	9.56	7.99	1.09	(29.71)
588	北京北辰	3.08	10.37	0.54	(48.93)	811	新华文轩	7.20	11.02	1.05	(71.27)
1065	创业环保	4.29	14.79	1.17	(54.80)						

注*：其A股在深圳证券交易所上市。没有"*"符号H股，其A股在上海证券交易所上市

来源：彭博、农银国际证券

农银国际业务发展部联系人

戴昕

angeladai@abci.com.hk

电话: (852) 2147 8810

农银国际机构销售部联系人

关宝娟

joycekwan@abci.com.hk

电话: (852) 2147 8838 / 2147 8855

林允文

vivianlin@abci.com.hk

电话: (852) 2147 8842

农银国际研究部联系人

陈宋恩

philipchan@abci.com.hk

电话: (852) 2147 8805

周秀成

stevechow@abci.com.hk

电话: (852) 2147 8809

要下载最新的研究报告, 请前往 <http://sec.abci.com.hk/eng/research/research.asp>

要下载过去的研究报告, 请前往 http://www.abci.com.hk/en-us/research_report.php

陈宋恩及周秀成作为本研究报告全部或部分撰写人, 谨此证明有关就研究报告中提及的所有公司及/或该公司所发行的证券所做出的观点, 均属分析员之个人意见。分析员亦在此证明, 就研究报告内所做出的推荐或个人观点, 分析员并无直接或间接地收取任何补偿。此外, 分析员及分析员之关联人士并没有持有(除以下披露权益)研究报告内所推介股份的任何权益, 并且没有担任研究报告内曾提及的上市法团的高级工作人员。

权益披露

农银国际证券有限公司及/或与其附属公司, 曾在过去12个月内, 与本报告提及的公司有投资银行业务关系。

陈宋恩持有中国农业银行H股股份。

免责声明

该报告只为客户使用, 并只在适用法律允许的情况下分发。本研究报告并不牵涉具体使用者的投资目标, 财务状况和特殊要求。该等资讯不得被视为购买或出售所述证券的要约或要约邀请。我等并不保证该等资讯的全部或部分可靠, 准确, 完整。该报告不应代替投资人自己的投资判断。文中分析建立于大量的假设基础上, 我等并不承诺通知阁下该报告中的任何资讯或观点的变动, 以及由于使用不同的假设和标准, 造成的与其它分析机构的意见相反或不一致。分析员(们)负责报告的准备, 为市场讯息采集、整合或诠释, 或会与交易、销售和其它机构人员接触。农银国际证券有限公司不负责文中资讯的更新。农银国际证券有限公司对某一或某些公司内部部门的资讯进行控制, 阻止内部流动或者进入其它部门及附属机构。负责此研究报告的分析员的薪酬完全由研究部或高层管理者(不包括投资银行)决定。分析员薪酬不取决于投行的收入, 但或会与农银国际证券有限公司的整体收入(包括投行和销售部)有关。报告中所述证券未必适合在其它司法管辖区销售或某些投资人。文中所述的投资价格和价值、收益可能会有波动, 历史表现不是未来表现的必然指示。外币汇率可能对所述证券的价格、价值或收益产生负面影响。如需投资建议、交易执行或其它咨询, 请您联系当地销售代表。农银国际证券有限公司或任何其附属机构、总监、员工和代理, 都不为阁下因依赖该等资讯所遭受的任何损失而承担责任。进一步的资讯可应要求而提供。

版权所有2017年农银国际证券有限公司

该材料的任何部分未经农银国际证券有限公司的书面许可不得复印、影印、复制或以任何其他形式分发

办公地址: 香港中环, 红棉路8号, 东昌大厦13楼, 农银国际证券有限公司

电话: (852) 2868 2183