

各股市走势图 1
 股市短评 1
 主要经济数据公布 1
 主要新闻总结 1
 国际经济要闻 2
 大中华经济要闻 2
 企业要闻 2
 中港两地上市的 H 股股份 3
 免责声明 4

指数	收市	日比(%)	5日(%)
恒生	28,459.03	0.24	0.28
H股	11,500.34	0.78	0.91
红筹	4,374.05	0.25	0.15
HSC大型股	2,382.66	0.19	0.20
HSC中型股	5,408.11	0.47	0.64
AH股溢价	127.72	(0.61)	1.66
沪深300	3,912.95	0.26	2.37
富时中国A50	12,266.42	0.44	2.76
上证180	8,415.27	0.28	1.77
上证380	5,834.78	0.01	2.30
台北加权	10,711.44	0.66	2.35
日经225	20,966.53	0.28	1.23
道琼斯	22,841.01	(0.14)	0.29
标普500	2,550.93	(0.17)	(0.04)
纳斯达克	6,591.51	(0.18)	0.09
德国DAX 30	12,982.89	0.09	0.11
富时100	7,556.24	0.30	0.64
法国CAC 40	5,360.81	(0.03)	(0.34)

商品期货/指数	市价	日比(%)	5日(%)
纽约期油(美元/桶)	50.72	0.24	2.90
纽约期金(美元/t oz)	1,293.30	0.00	1.71
标普高盛商品指数	398.10	(0.38)	(0.15)
CRB大宗商品期货价格指数	183.28	(0.12)	1.09
罗杰斯国际商品指数	2,276.04	(0.01)	0.14

外汇	汇率	5日(%)	1个月(%)
港元兑人民币	0.8420	(1.18)	0.50
美元兑人民币	6.5737	(1.17)	0.40
美元兑港元	7.8075	0.01	(0.07)
美元兑日元	112.23	(0.37)	1.55
欧元兑美元	1.1833	0.88	(0.44)
英镑兑美元	1.3265	1.52	0.41
澳元兑美元	0.7828	0.79	(1.98)

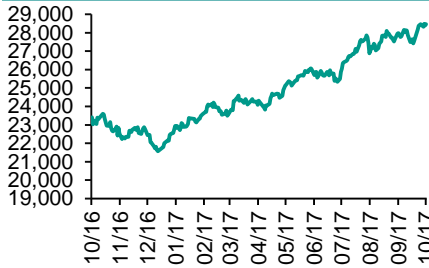
政府债券	收益率(%)	5日(bps)	1个月(bps)
中国(10年期)	3.6820	5.90	6.40
香港(10年期)	1.69200	1.60	30.50
美国(10年期)	2.32130	(3.76)	13.30

来源：彭博

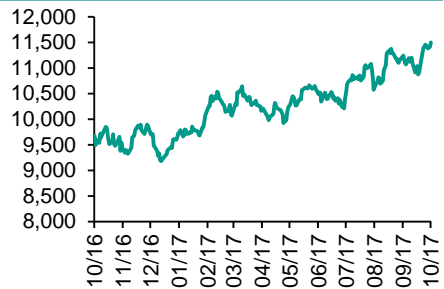
每天导读

各股市走势图

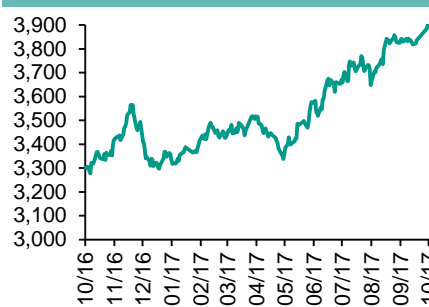
恒指走势图



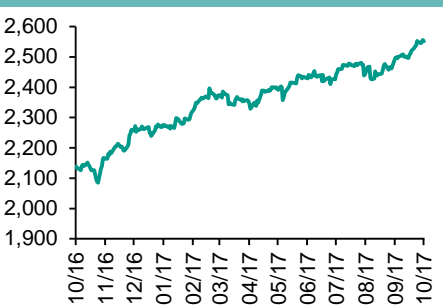
国指走势图



沪深300走势图



标普500走势图



来源：彭博

股市短评

昨天美国三大指数均下跌，市场正观望美国银行及富国银行即将公布的业绩。标普500指数10个行业指数表现不一，其中工业指数领涨，电信服务指数领跌。昨天欧洲三大股市个别发展，德国和英国股市上升，法国股市下跌。昨天恒指及国指均上升；港股11个行业指数表现不一，其中地产建筑业指数领涨，能源业指数领跌。昨天上证综指及深成指均下跌；沪深300指数中10个行业指数表现不一，其中可选消费指数领涨，电信业务指数领跌。昨天港股通（沪）全天使用额度为13.99亿元，使用比例为13.33%；因卖盘多于买盘，沪股通全天使用额度为134.07亿元。港股通（深）全天使用额度为11.25亿元，使用比例为10.72%；深股通全天使用额度为8.94亿元，使用比例为6.87%。昨天沪深两市两融余额涨至9950亿元，沪深两市总交易量跌至4825亿元。今天将公布美国9月消费价格环比，美国9月零售销售环比及美国10月密歇根大学消费者信心指数初值。

国家	经济指标	时间	市场预期	实际值	前值
欧元区	工业产值经季调月环比	8月	0.6%	1.4%	0.1%
欧元区	工业产值工作日调整同比	8月	2.6%	3.8%	3.2%
美国	PPI最终需求 月环比	9月	0.4%	0.4%	0.2%
美国	PPI（除食品与能源）月环比	9月	0.2%	0.2%	0.2%
美国	首次失业人数	10月	250K	243K	260K
美国	持续领取失业救济人数	9月	1930K	1889K	1938K

来源：彭博（*均为修正值）

主要新闻总结

- 特朗普继续找寻美联储主席人选，据称将与经济学家John Taylor见面
- 中国煤炭资源网：发改委副主任称当前煤炭行业首要任务是保供降价
- 脱欧谈判僵局难破，英国开始做最坏打算
- 中国对韩国的直接投资今年前三季度下滑63%
- 欧洲央行委员Vasiliasukas称货币政策正常化是充满挑战的过程
- 中汽协：中国9月份乘用车销量同比增长3.3%
- 惠誉确认韩国AA-评级 展望稳定
- 国资委：中央企业前三季度实现利润总额同比增加18.4%

国际经济要闻

特朗普继续找寻美联储主席人选，据称将与经济学家John Taylor见面

三位知情人士透露，美国总统特朗普本周将会见斯坦福大学经济学家John Taylor，他也在下任美联储主席考虑人选之列。下任美联储主席的人选已经成为金融市场最关注的白宫议题之一。耶伦的任期到明年2月结束，副主席Stanley Fischer已宣布退休。(彭博)

脱欧谈判僵局难破，英国开始做最坏打算

脱欧谈判陷入僵局，英国方面也已开始做最坏的打算。第五轮脱欧谈判接近尾声，进展如此之缓慢，欧洲方面甚至已经开始对据悉上月还在考虑的让步犹豫不决。了解讨论内容的一位欧盟外交官表示，双方在布鲁塞尔进行的为期三天的谈判中几乎没有取得任何进展。(彭博)

欧洲央行委员Vasiliauskas称货币政策正常化是充满挑战的过程

低利率环境使金融稳定面临风险，并“对货币政策有效性构成额外的挑战，”欧洲央行管理委员会成员Vitas Vasiliauskas在国际货币基金组织(IMF)年会上代表北欧-波罗的海国家发表的声明中表示。(彭博)

惠誉确认韩国AA-评级 展望稳定

惠誉确认韩国评级，展望稳定。韩国的外部财政状况坚实，宏观经济表现强劲；而与朝鲜紧张关系带来相关的地缘政治风险，且韩国面临人口老化和生产力低落的长期挑战。惠誉的决定权衡了上述这些因素。(彭博)

大中华经济要闻

中国煤炭资源网：发改委副主任称当前煤炭行业首要任务是保供降价

中国煤炭资源网援引发改委副主任连维良讲话称，保供稳价就是保障供应，把煤价稳定在合理的区间；具体说就是把价格确定在绿色区间。他指出，现在煤价上涨在一定程度上有非理性的成分，从宏观上必须通过预期引导和政策调整挤出非理性的成分。(彭博)

中国对韩国的直接投资今年前三季度下滑63%

根据韩国贸易部的声明，今年前三个季度，随着中国为保留外汇储备而采取了限制境外投资和转移外汇的措施，中国大陆对韩国的直接投资同比下降63%，至6.08亿美元。(彭博)

中汽协：中国9月份乘用车销量同比增长3.3%

中国汽车工业协会公布，9月份向经销商的乘用车销量为234万辆。1-9月乘用车销量上涨2.4%。9月份汽车销量同比增长5.7%至271万辆。1-9月汽车销量上涨4.5%。(彭博)

国资委：中央企业前三季度实现利润总额同比增加18.4%

中国前三季度中央企业累计实现营业收入19.1万亿元人民币，同比增长15.4%。实现利润总额11104.8亿元，同比增长18.4%。9月末，中央企业平均资产负债率继续稳定在66.5%，比年初下降0.2个百分点。(彭博)

企业要闻

渤海人寿被禁止与海航集团开展部分交易 期限六个月

中国保监会周三晚间在其网站表示，禁止渤海人寿保险在六个月内直接或间接与海航集团及其关联方开展借款或财务资助等交易。保监会称其在现场评估中发现渤海人寿存在关联交易管理不规范、信息披露不及时以及薪酬制度不符合监管要求等问题。(彭博)

英国金融时报：花旗据悉选择在卢森堡建立欧盟私人银行中心

英国《金融时报》援引公司声明报导，花旗的私人银行将在卢森堡建立一个新的记帐中心，以便在英国硬脱欧的情况下可以处理其欧盟客户的帐户。(彭博)

高通被指滥用市场支配地位，遭台湾监管机构处以巨额罚款

高通公司被台湾的公平交易委员会处以创纪录的234亿元台币(7.73亿美元)罚款，这是这家美国公司因为手机芯片和专利的定价方式，而遭受的监管机构的最新打击。(彭博)

青岛啤酒称股东朝日集团拟转让公司H股

青岛啤酒在上交所公告称，接获第二大股东日本朝日集团通知，正在研究转让其所持本公司的全部或部分股份的可能性。朝日集团目前持有公司H股，约占公司总股本19.99%，未持有公司A股股份。(彭博)

中港两地上市的H股股份

H股代码	股份名称	H股 收盘价 (港元)	动态市盈率	市净率	H股/A股 价比(%)	H股代码	股份名称	H股 收盘价 (港元)	动态市盈率	市净率	H股/A股 价比(%)
939	建设银行	6.97	6.23	0.91	(16.90)	895	东江环保*	12.22	16.43	2.51	(38.61)
1398	工商银行	6.40	6.90	1.00	(13.12)	1635	大众公用	3.53	13.53	1.21	(42.55)
1288	农业银行	3.67	5.55	0.79	(18.59)	753	中国国航	6.63	10.65	1.00	(35.76)
3988	中国银行	4.06	5.83	0.75	(17.73)	670	东方航空	3.90	8.48	0.88	(51.30)
3328	交通银行	6.05	5.53	0.65	(19.30)	1055	南方航空	5.45	9.65	0.99	(43.90)
3968	招商银行	29.20	9.40	1.48	(6.66)	1919	中国远洋	4.06	-	1.72	(50.97)
998	中信银行	5.12	5.06	0.60	(32.35)	2866	中海集运	1.76	7.99	1.22	(61.36)
6818	光大银行	3.81	4.90	0.65	(21.67)	1138	中海发展	4.37	15.57	0.54	(42.53)
1988	民生银行	7.54	4.78	0.65	(22.11)	2880	大连港	1.36	26.81	0.83	(61.01)
2628	中国人寿	24.10	27.49	1.86	(27.68)	3369	秦港股份	2.68	13.67	0.94	(73.55)
2318	中国平安	63.95	14.65	2.31	(5.61)	317	广船国际	14.10	215.32	1.62	-
2601	中国太保	35.95	22.08	2.09	(18.86)	2039	中集集团*	15.56	25.49	1.40	(30.78)
1336	新华保险	48.00	26.01	2.05	(29.43)	1800	中国交建	9.86	7.54	0.80	(45.06)
6030	中信证券	17.68	17.81	1.26	(17.20)	390	中国中铁	6.55	9.16	0.93	(36.54)
6837	海通证券	12.92	16.05	1.11	(26.26)	1186	中国铁建	10.02	7.81	0.85	(29.20)
2611	国泰君安	17.68	11.55	1.26	(29.83)	1766	中国中车	7.30	16.71	1.47	(37.40)
1776	广发证券*	17.60	13.68	1.40	(21.83)	525	广深铁路	4.62	28.37	0.99	(23.03)
6886	华泰证券	17.96	16.98	1.29	(29.45)	177	宁沪高速	12.36	14.24	2.39	3.98
6099	招商证券	13.58	13.15	1.25	(44.27)	548	深圳高速	8.08	11.46	1.15	(29.78)
3958	东方证券	8.27	15.25	1.06	(56.83)	995	皖通高速	5.95	8.60	0.94	(61.65)
6178	光大证券	10.80	14.49	0.88	(41.07)	107	成渝高速	3.15	8.50	0.60	(43.14)
6881	银河证券	6.99	11.47	0.95	(60.16)	2238	广汽集团	19.60	12.44	2.16	(40.05)
1375	中州证券	3.77	20.19	1.23	(65.90)	1211	比亚迪*	78.20	41.10	3.68	(3.48)
857	中石油	4.99	37.70	0.64	(47.22)	2333	长城汽车	停牌	-	-	-
386	中石化	5.79	10.94	0.82	(16.14)	2338	潍柴动力	9.20	9.30	0.95	2.31
338	上石化	4.72	7.92	1.74	(36.34)	3606	福耀玻璃	28.50	19.65	3.45	(5.60)
1033	石化油服	1.34	-	2.53	(64.03)	1108	洛阳玻璃	4.71	54.41	3.99	(84.35)
2883	中海油田	6.94	-	0.81	(48.46)	38	一拖股份	3.88	33.41	0.67	(63.13)
568	山东墨龙*	1.36	-	0.50	(77.25)	1157	中联重科*	3.75	23.35	0.65	(32.60)
1088	中国神华	19.30	8.01	1.14	(19.70)	564	郑煤机	4.63	38.85	0.63	(49.25)
1898	中煤能源	3.76	11.22	0.48	(48.96)	1057	浙江世宝*	3.01	31.15	1.35	(79.30)
1171	兖州煤业	7.82	6.88	0.77	(47.47)	1072	东方电气	7.77	-	0.71	(36.72)
902	华能国际	5.00	24.20	0.78	(39.00)	2727	上海电气	3.43	18.29	0.83	(63.31)
991	大唐发电	2.53	7.19	0.69	(53.33)	2208	金风科技*	10.18	12.71	1.48	(37.82)
1071	华电国际	3.20	55.32	0.63	(38.69)	42	东北电气	1.95	-	7.87	-
1618	中国中冶	2.58	9.12	0.73	(57.61)	187	京城机电	2.48	-	1.69	(72.20)
347	鞍钢股份*	7.07	13.72	0.93	(8.59)	300	沈机集团	停牌	-	-	-
323	马钢股份	3.80	10.10	1.15	(28.82)	2607	上海医药	20.20	13.47	1.41	(31.75)
1053	重庆钢铁	1.72	-	-	-	2196	复星医药	36.00	24.15	2.99	(17.31)
2600	中国铝业	6.99	80.55	2.35	-	1513	丽珠医药*	48.80	27.01	3.46	(26.54)
358	江西铜业	12.54	31.36	0.78	(42.33)	874	白云山	21.70	15.77	1.65	(36.59)
2899	紫金矿业	2.75	25.76	1.80	(40.10)	719	新华制药*	8.86	19.00	1.61	(57.88)
3993	洛阳铝业	4.60	46.75	3.50	(45.69)	168	青岛啤酒	31.45	31.90	2.11	(15.27)
914	海螺水泥	30.90	11.56	1.72	7.24	6116	拉夏贝尔	12.20	9.60	1.47	(60.38)
2009	金隅股份	3.94	13.23	0.78	(46.60)	553	南京熊猫	5.42	38.15	1.26	(61.05)
2202	万科*	26.80	10.86	2.21	(16.64)	763	中兴通讯*	28.30	-	3.45	(18.22)
588	北京北辰	3.01	8.37	0.48	(56.63)	921	海信科龙*	10.54	11.11	2.49	(41.24)
1065	创业环保	5.03	13.00	1.28	(74.36)	1812	晨鸣纸业*	14.90	10.22	1.55	(32.47)
						811	新华文轩	6.83	8.94	0.85	(62.25)

注*：其A股在深圳证券交易所上市。没有"*"符号H股，其A股在上海证券交易所上市

来源：彭博、农银国际证券

农银国际业务发展部联系人**戴昕**angeladai@abci.com.hk

电话: (852) 2147 8810

农银国际机构销售部联系人**关宝娟**joycekwan@abci.com.hk

电话: (852) 2147 8838 / 2147 8855

林允文vivianlin@abci.com.hk

电话: (852) 2147 8842

农银国际研究部联系人**陈宋恩**philipchan@abci.com.hk

电话: (852) 2147 8805

周秀成stevechow@abci.com.hk

电话: (852) 2147 8809

要下载最新的研究报告, 请前往 <http://sec.abci.com.hk/eng/research/research.asp>
要下载过去的研究报告, 请前往 http://www.abci.com.hk/en-us/research_report.php

陈宋恩及周秀成作为本研究报告全部或部分撰写人, 谨此证明有关就研究报告中提及的所有公司及/或该公司所发行的证券所做出的观点, 均属分析员之个人意见。分析员亦在此证明, 就研究报告内所做出的推荐或个人观点, 分析员并无直接或间接地收取任何补偿。此外, 分析员及分析员之关联人士并没有持有(除以下披露权益)研究报告内所推介股份的任何权益, 并且没有担任研究报告内曾提及的上市法团的高级工作人员。

权益披露

农银国际证券有限公司及/或与其附属公司, 曾在过去12个月内, 与本报告提及的公司有投资银行业务关系。
陈宋恩持有中国农业银行H股股份。

免责声明

该报告只为客户使用, 并只在适用法律允许的情况下分发。本研究报告并不牵涉具体使用者的投资目标, 财务状况和特殊要求。该等资讯不得被视为购买或出售所述证券的要约或要约邀请。我等并不保证该等资讯的全部或部分可靠, 准确, 完整。该报告不应代替投资人自己的投资判断。文中分析建立于大量的假设基础上, 我等并不承诺通知阁下该报告中的任何资讯或观点的变动, 以及由于使用不同的假设和标准, 造成的与其它分析机构的意见相反或不一致。分析员(们)负责报告的准备, 为市场讯息采集、整合或诠释, 或会与交易、销售和其它机构人员接触。农银国际证券有限公司不负责文中资讯的更新。农银国际证券有限公司对某一或某些公司内部部门的资讯进行控制, 阻止内部流动或者进入其它部门及附属机构。负责此研究报告的分析员的薪酬完全由研究部或高层管理者(不包括投资银行)决定。分析员薪酬不取决于投行的收入, 但或会与农银国际证券有限公司的整体收入(包括投行和销售部)有关。报告中所述证券未必适合在其它司法管辖区销售或某些投资人。文中所述的投资价格和价值、收益可能会有波动, 历史表现不是未来表现的必然指示。外币汇率可能对所述证券的价格、价值或收益产生负面影响。如需投资建议、交易执行或其它咨询, 请您联系当地销售代表。农银国际证券有限公司或其附属机构、总监、员工和代理, 都不为阁下因依赖该等资讯所遭受的任何损失而承担责任。进一步的资讯可应要求而提供。

版权所有2017年农银国际证券有限公司

该材料的任何部分未经农银国际证券有限公司的书面许可不得复印、影印、复制或以任何其他形式分发

办公地址: 香港中环, 红棉路8号, 东昌大厦13楼, 农银国际证券有限公司

电话: (852) 2868 2183