

各股市走勢圖 1
 股市短評 1
 主要經濟數據公布 1
 主要新聞總結 1
 國際經濟要聞 2
 大中華經濟要聞 2
 企業要聞 2
 中港兩地上市的H股股份 3
 免責聲明 4

指數	收市	日比(%)	5日(%)
恒生	19,463.63	(2.20)	(0.28)
H股	6,628.30	(3.01)	(1.16)
紅籌	3,663.81	(1.10)	1.17
HSC大型股	1,761.81	(2.24)	0.07
HSC中型股	4,063.96	(1.60)	0.72
AH股溢價	140.22	(0.76)	(1.09)
滬深300	3,953.44	(1.12)	0.17
富時中國A50	13,086.19	(1.46)	1.02
上證180	8,407.33	(1.14)	(0.65)
上證380	5,826.08	(0.61)	(0.88)
臺北加權	14,612.59	(0.63)	(2.46)
日經225	27,842.33	(0.21)	(0.16)
道瓊斯	34,005.04	1.58	0.17
標普500	3,990.56	1.43	(0.21)
納斯達克	11,143.74	1.26	(0.86)
德國DAX 30	14,306.63	(0.45)	(0.98)
富時100	7,445.97	(0.41)	(1.61)
法國CAC 40	6,650.55	(0.41)	(0.69)

商品期貨/指數	市價	日比(%)	5日(%)
紐約期油(美元/桶)	73.38	0.29	(1.17)
紐約期金(美元/t oz)	1,780.50	0.00	0.63
標普高盛商品指數	582.64	1.78	(1.87)
CRB大宗商品期貨價格指數	269.37	1.16	(0.36)
羅傑斯國際商品指數	3,707.11	0.83	(0.72)

外匯	匯率	5日(%)	1個月(%)
港元兌人民幣	0.8991	0.14	0.06
美元兌人民幣	6.9895	0.13	(0.75)
美元兌港元	7.7740	(0.03)	(0.80)
美元兌日元	137.75	0.54	(1.55)
歐元兌美元	1.0543	0.73	2.09
英鎊兌美元	1.2272	1.15	4.39
澳元兌美元	0.6751	0.94	0.73

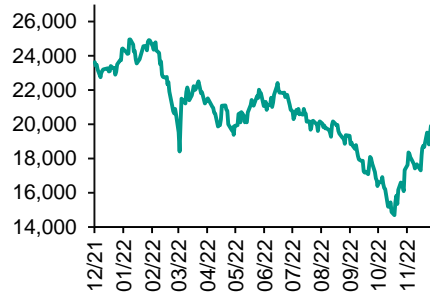
政府債券	收益率(%)	5日(bps)	1個月(bps)
中國(10年期)	2.9220	(2.30)	18.10
香港(10年期)	3.37600	(1.10)	(36.90)
美國(10年期)	3.59840	6.88	(21.23)

來源：彭博

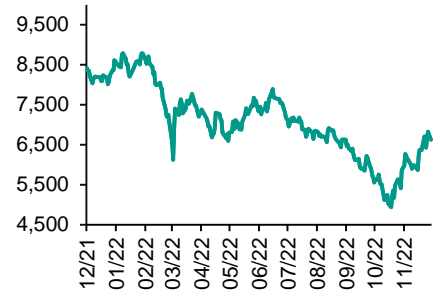
每天導讀

各股市走勢圖

恒指走勢圖



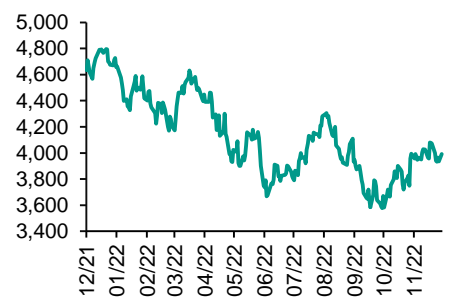
國指走勢圖



滬深300走勢圖



標普500走勢圖



來源：彭博

股市短評

昨天美股三大指數均上升，其中道瓊斯指數領升。紐約聯儲銀行公布的調查結果顯示，11月份美國民眾對未來12個月的通脹預期為5.2%，低於之前一個月時預計的5.7%，對未來三年和五年的通脹率預期也有所下降。昨天歐洲三大股指均下跌，其中德國DAX指數領跌。英國10月國內生產總值(GDP)按月增長0.5%，預期為升0.4%，前值為跌0.6%。昨天恒指及國指均下跌，其中國指跌幅較大。內房物管、手機設備股領跌恒指，碧桂園服務(6098)宣布，主席兼控股股東楊惠妍旗下必勝宣布以每股21.33元，配售合共2.37億股碧桂園服務股份。昨天上證綜指及深成指均下跌，其中深成指跌幅較大；滬深300指數各行業指數中原材料指數領跌。昨天滬股通北向淨賣出36.77億人民幣，南向淨買入32.35億港幣；深股通北向淨賣出6.60億人民幣，南向淨買入31.81億港幣。今天將公布德國11月消費者物價指數年率終值及美國11月消費者物價指數年率。

主要經濟資料公佈

國家	經濟指標	時間	市場預期	實際值	前值
中國	貨幣供應M2同比	11月	11.7%	12.4%	11.8%
中國	新增人民幣貸款	11月	1400.0b	1210.0b	615.2b
日本	機床訂單同比	11月	N/A	-7.8%	-5.5%
英國	工業增加值同比	10月	-2.5%	-2.4%	-3.1%
英國	製造業生產同比	10月	-5.4%	-4.6%	-5.8%

來源：彭博 (*均為修正值)

主要新聞總結

- 英國10月GDP按月增長0.5%
- 美國財長耶倫料美明年通脹顯著下降
- 日本11月生產者價格指數(PPD)按月升0.6%
- 英國10月商品貿易賬逆差收窄至144.76億英鎊
- 人行：11月M2貨幣供應按年升12.4%
- 內地11月新增貸款1.21萬億
- 國務院總理李克強：中國將進一步擴大國內市場開放
- 內地規範互聯網信息服務深度合成管理



國際經濟要聞

英國10月GDP按月增長0.5%

英國國家統計局(ONS)表示, 繼9月國內生產總值(GDP)按月收縮0.6%後, 10月GDP按月增長0.5%, 略高于9月預期, 按年則升1.5%, 兩者均略高于預期。9月份的數據下跌, 因英女皇國葬日列為公眾假期而受單一影響。(彭博)

美國財長耶倫料美明年通脹顯著下降

美國財長耶倫稱, 倘沒有意料之外的衝擊, 料美國明年通脹顯著下降。是有衰退風險, 但不認為這是壓抑通脹時必須付出的代價。美國經濟增長已顯著放慢, 通脹正降溫, 她仍期望就業市場可維持健康。航運成本已下滑, 及付運延誤亦已縮短, 油氣價格正在回落。(彭博)

日本11月生產者價格指數(PPI)按月升0.6%

日本央行公布, 日本11月生產者價格指數(PPI)按月升0.6%, 高于市場預期升0.5%。日本11月出口價格指數按月轉跌1.9%; 按年升幅續收窄至15.1%。11月進口價格指數按月跌幅急擴至5.1%, 前值跌0.3%。(彭博)

英國10月商品貿易賬逆差收窄至144.76億英鎊

英國國家統計局公布, 經季調後, 英國10月商品出口按月跌2.2%至321.05億英鎊, 商品進口按月跌2.6%至518.04億英鎊。英國10月商品貿易賬逆差收窄至144.76億英鎊, 勝市場預期逆差153億英鎊。(彭博)

大中華經濟要聞

人行: 11月M2貨幣供應按年升12.4%

人行表示, 11月末廣義貨幣(M2)餘額264.7萬億元人民幣, 按年增12.4%, 增速分別比上月末和上年同期高0.6個和3.9個百分點, 市場亦預期升11.7%。期內, 狹義貨幣(M1)餘額66.7萬億元, 按年增4.6%, 增速比上月末低1.2個百分點。(彭博)

內地11月新增貸款1.21萬億

人民銀行公布, 11月新增貸款1.21萬億元人民幣, 遜于市場預期1.4萬億元。首11月, 新增貸款累計19.91萬億元, 按年多增1.09萬億元。(彭博)

國務院總理李克強: 中國將進一步擴大國內市場開放

國務院總理李克強表示, 中國堅持對外開放基本國策不動搖, 將進一步擴大國內市場開放, 保護外商投資權益, 打造市場化、法治化、國際化營商環境, 鼓勵各類企業公平競爭。(彭博)

內地規範互聯網信息服務深度合成管理

國家互聯網信息辦公室、工業和信息化部、公安部聯合發布《互聯網信息服務深度合成管理規定》, 自2023年1月10日起施行, 要求深度合成服務提供者和技術支持者加強訓練數據管理和技術管理, 保障數據安全。(彭博)

企業要聞

哈爾濱銀行與八家房企簽約 提供百億人民幣金融支持

哈爾濱銀行與包括黑龍江省建設投資集團有限公司等在內的八家房地產企業共同簽訂戰略合作協議, 為重點房企提供百億元人民幣規模金融支持, 推進金融機構與房地產企業良性互動, 促進全市房地產市場健康穩定發展。(彭博)

中國人保: 1-11月原保費收入同比增長7.57%

中國人保公布, 公司2022年1月1日至2022年11月30日經由公司子公司中國人民財產保險股份有限公司、中國人民人壽保險股份有限公司及中國人民健康保險股份有限公司所獲得的原保險保費收入合計5713.78億元, 同比增長7.57%。(彭博)

華潤置地11月總合同銷售額按年增9.1%

華潤置地公布, 今年11月集團實現總合同銷售金額約222億元, 總合同銷售建築面積約109.8萬平方米, 分別按年增加9.1%及減少11.9%。權益合同銷售金額及權益合同銷售建築面積分別按年增加14.8%及減少9.4%。(彭博)

東風集團11月產量減33.8%

東風集團股份公布, 11月份, 汽車生產量總計162,547輛, 按年減少33.8%; 銷量153,898輛, 按年減少42.2%。今年首十一個月, 累計生產約231.88萬輛, 銷售225.28萬輛, 按年分別下降6.8%及10.5%。(彭博)

中港兩地上市的股份

港股代碼	股份名稱	港股 收盤價 (港元)	動態市盈率	市淨率	港股/A股 價比(%)	港股代碼	股份名稱	港股 收盤價 (港元)	動態市盈率	市淨率	港股/A股 價比(%)
939	建設銀行	4.71	3.40	0.40	(23.72)	1635	大眾公用	1.16	-	0.37	(65.99)
1398	工商銀行	3.86	3.60	0.42	(18.90)	753	中國國航	7.26	-	2.21	(42.05)
1288	農業銀行	2.58	3.30	0.37	(19.07)	670	東方航空	3.48	-	2.52	(44.84)
3988	中國銀行	2.73	3.44	0.37	(21.75)	1055	南方航空	5.36	-	1.61	(37.71)
1658	郵儲銀行	4.79	4.91	0.59	(4.71)	1919	中遠海控	8.26	1.00	0.54	(43.52)
3328	交通銀行	4.37	3.37	0.31	(16.93)	598	中國外運	2.62	4.17	0.50	(42.39)
3968	招商銀行	41.25	7.03	1.17	3.41	2866	中遠海發	1.08	2.18	0.45	(62.44)
998	中信銀行	3.43	2.60	0.28	(38.94)	1138	中遠海能	7.13	-	1.00	(54.11)
6818	光大銀行	2.35	2.69	0.27	(32.64)	2880	大連港	0.69	9.06	0.39	(62.02)
2016	浙商銀行	2.90	4.34	0.41	(13.85)	6198	青島港	3.71	4.97	0.59	(42.21)
1988	民生銀行	2.67	3.23	0.18	(31.75)	3369	秦港股份	1.13	4.79	0.33	(64.05)
6196	鄭州銀行*	1.15	2.55	0.16	(57.89)	317	廣船國際	7.50	98.04	0.64	(69.34)
3866	青島銀行*	3.38	6.49	0.59	(14.34)	2039	中集集團*	5.97	29.84	0.63	(25.40)
1963	重慶銀行	4.07	2.63	0.28	(47.46)	1800	中國交建	3.91	3.35	0.24	(60.50)
3618	渝農商行	2.63	2.66	0.25	(34.46)	390	中國中鐵	4.43	3.56	0.40	(33.43)
2628	中國人壽	12.16	9.18	0.68	(69.14)	1186	中國鐵建	5.04	2.80	0.28	(46.55)
2318	中國平安	50.35	8.16	0.98	(2.16)	1766	中國中車	3.16	8.19	0.55	(46.10)
2601	中國太保	18.06	5.81	0.69	(32.60)	3898	時代電氣	38.10	20.38	1.44	(39.79)
1336	新華保險	19.06	5.57	0.51	(41.36)	3969	中國通號	2.58	7.35	0.59	(50.96)
1339	人保集團	2.62	4.25	0.47	(55.56)	525	廣深鐵路	1.43	-	0.34	(43.48)
6030	中信證券	16.14	9.58	0.91	(28.46)	177	寧滬高速	6.86	8.86	0.99	(24.48)
3908	中金公司	15.32	7.20	0.81	(64.53)	548	深圳高速	6.66	5.30	0.72	(32.25)
6837	海通證券	4.92	6.16	0.35	(51.12)	995	皖通高速	6.11	5.69	0.78	(24.70)
2611	國泰君安	9.12	5.59	0.54	(42.34)	107	成渝高速	1.87	3.32	0.29	(57.20)
6806	中萬宏源*	1.48	5.37	0.34	(67.53)	2238	廣汽集團	5.50	5.05	0.51	(58.04)
1776	廣發證券*	11.28	8.43	0.71	(36.31)	1211	比亞迪*	211.20	55.88	5.37	(29.79)
6886	華泰證券	9.17	6.86	0.53	(37.29)	2333	長城汽車	10.48	8.71	1.21	(69.63)
6099	招商證券	7.83	6.44	0.63	(48.31)	1839	中集車輛*	5.25	16.43	0.81	(43.93)
3958	東方證券	3.76	7.47	0.38	(62.10)	2338	濰柴動力	10.92	18.34	1.20	(8.95)
6178	光大證券	5.45	6.73	0.41	(68.49)	3606	福耀玻璃	33.90	21.17	2.99	(16.56)
6881	銀河證券	3.93	4.08	0.41	(63.95)	1108	洛陽玻璃	8.87	26.18	1.26	(62.01)
6066	中信建投	6.97	5.56	0.71	(75.16)	6865	福萊特	19.64	19.92	2.75	(49.07)
1375	中州證券	1.18	41.35	0.36	(71.77)	38	一拖股份	3.73	5.56	0.64	(72.41)
1456	國聯證券	4.34	11.27	0.67	(66.38)	1157	中聯重科*	3.89	9.35	0.55	(40.03)
883	中國海油	9.85	3.69	0.77	(44.35)	564	鄭煤機	8.04	5.67	0.79	(40.63)
857	中石油	3.50	4.19	0.43	(38.31)	1057	浙江世寶*	1.75	-	0.90	(85.70)
386	中石化	3.72	5.87	0.52	(25.50)	1072	東方電氣	12.56	11.99	1.02	(45.77)
338	上石化	1.35	34.99	0.45	(63.30)	2727	上海電氣	1.83	-	0.45	(60.53)
1033	石化油服	0.54	-	1.24	(76.13)	2208	金風科技*	7.77	8.50	0.79	(37.31)
2883	中海油田	9.15	42.41	1.00	(50.55)	187	京城機電	3.41	-	1.56	(79.78)
568	山東墨龍*	2.90	-	1.81	(44.64)	2607	上海醫藥	14.24	7.67	0.72	(36.56)
1088	中國神華	22.50	5.55	1.02	(29.00)	2196	復星醫藥	26.55	16.11	1.60	(36.46)
1898	中煤能源	6.73	3.87	0.61	(33.28)	1513	麗珠醫藥*	26.95	12.36	1.68	(34.95)
1171	兗州煤業	25.05	3.47	1.43	(39.49)	874	白雲山	25.60	9.62	1.19	(33.54)
3996	中國能源建設	0.95	4.82	0.37	(64.63)	719	新華製藥*	13.10	21.50	1.98	(67.25)
1816	中廣核*	1.84	8.52	0.79	(39.53)	1349	復旦張江	3.07	24.53	1.33	(70.51)
902	華能國際	3.25	-	0.89	(57.25)	1858	春立醫療	15.68	15.81	2.10	(41.26)
991	大唐發電	1.21	-	0.68	(61.91)	6160	百濟神州	121.30	-	4.52	(12.85)
1071	華電國際	2.78	-	0.62	(52.31)	1877	君實生物*	34.80	-	4.34	(49.96)
916	龍源電力	8.73	12.06	1.05	(58.00)	9995	榮昌生物	54.70	93.69	4.91	(33.46)
956	新天綠能	3.16	5.15	0.63	(72.45)	6185	康希諾	91.25	20.48	2.63	(57.02)
1618	中國中冶	1.84	4.28	0.39	(51.16)	9989	海普瑞*	5.80	31.72	0.67	(63.33)
2068	中鋁國際	1.86	-	0.91	(66.89)	2359	藥明康德	78.60	23.37	4.66	(12.63)
347	鞍鋼股份*	2.33	-	0.34	(23.98)	3759	康龍化成*	46.75	30.00	4.93	(33.51)
323	馬鋼股份	1.84	-	0.41	(41.67)	3347	泰格醫藥	77.45	-	-	(23.41)
1053	重慶鋼鐵	0.91	-	0.33	(49.91)	6821	凱萊英*	98.30	-	-	(34.94)
2600	中國鋁業	3.48	12.96	0.91	(33.99)	6127	昭衍新藥	36.30	30.21	2.44	(45.14)
358	江西銅業	11.64	6.16	0.52	(39.84)	1880	中國中免	212.00	38.20	12.69	(11.85)
2899	紫金礦業	10.70	11.99	2.99	(7.07)	168	青島啤酒	74.25	23.69	3.49	(38.51)
1787	山東黃金	14.70	40.50	2.62	(31.63)	553	南京熊貓	3.78	72.56	0.88	(68.63)
3993	洛陽鉬業	3.79	10.69	1.44	(30.61)	981	中芯國際	16.58	8.84	0.90	(64.54)
1772	贛鋒鋳業	68.35	7.04	3.19	(21.88)	1385	復旦微電	31.80	27.36	6.29	(62.56)
9696	天齊鋳業	67.30	24.45	6.21	(30.48)	941	中國移動	51.35	7.59	0.77	(37.53)
914	海螺水泥	29.30	5.99	0.77	(11.01)	728	中國電信	3.28	10.04	0.62	(34.17)
6655	華新水泥	1.04	3.85	0.21	(64.66)	763	中興通訊*	18.00	10.46	1.39	(39.27)
2009	金隅股份	1.04	3.85	0.21	(64.66)	6869	長飛光纖	14.16	9.42	0.98	(63.03)
2202	萬科*	16.84	7.67	0.72	(22.32)	921	海信家電*	8.40	9.15	0.92	(44.22)
588	北京北辰	0.92	-	0.20	(61.96)	6690	海爾智家	26.00	13.60	2.40	(6.32)
1528	美凱龍	2.92	10.60	0.21	(51.03)	1812	晨鳴紙業*	2.54	83.32	0.37	(54.78)
1065	創業環保	3.30	5.38	0.58	(53.15)	811	新華文軒	5.21	4.20	0.49	(53.86)
895	東江環保*	2.56	-	0.45	(61.40)						

注*: 其A股在深圳證券交易所上市。沒有"*"符號標股, 其A股在上海證券交易所上市

來源: 彭博、農銀國際證券

農銀國際業務發展部連絡人

戴昕

angeladai@abci.com.hk

電話：(852) 2147 8810

農銀國際機構銷售部連絡人

林青

sallylin@abci.com.hk

電話：(852) 2147 8835

伍華安

johnng@abci.com.hk

電話：(852) 2147 8806

農銀國際研究部連絡人

陳宋恩

philipchan@abci.com.hk

電話：(852) 2147 8805

周秀成

stevechow@abci.com.hk

電話：(852) 2147 8809

要下載最新的研究報告，請前往 <http://sec.abci.com.hk/eng/research/research.asp>

要下載過去的研究報告，請前往 http://www.abci.com.hk/en-us/research_report.php

陳宋恩及周秀成作為本研究報告全部或部分撰寫人，謹此證明有關就研究報告中提及的所有公司及/或該公司所發行的證券所做出的觀點，均屬分析員之個人意見。分析員亦在此證明，就研究報告內所做出的推薦或個人觀點，分析員并無直接或間接地收取任何補償。此外，分析員及分析員之關聯人士並沒有持有（除以下披露權益）研究報告內所推介股份的任何權益，并且沒有擔任研究報告內曾提及的上市法團的高級工作人員。

權益披露

農銀國際證券有限公司及/或與其聯屬公司，曾在過去12個月內，與建設銀行，交通銀行，光大銀行，中金公司，中國平安，中信建投，浙商銀行，農業銀行，華泰證券，國泰君安，工商銀行，中信銀行，申萬宏源，廣發證券，招商證券，中國銀行，中國人壽，藥明康德，東方證券，民生銀行，騰訊，萬科，泰格醫藥有投資銀行業務關係。

陳宋恩持有中國農業銀行H股股份。

免責聲明

該報告只為客戶使用，并只在適用法律允許的情況下分發。本研究報告并不牽涉具體使用者的投資目標，財務狀況和特殊要求。該等資訊不得被視為購買或出售所述證券的要約或要約邀請。我等并不保證該等資訊的全部或部分可靠，準確，完整。該報告不應代替投資人自己的投資判斷。文中分析建立在大量的假設基礎上，我等并不承諾通知閣下該報告中的任何資訊或觀點的變動，以及由于使用不同的假設和標準，造成的與其它分析機構的意見相反或不一致。分析員（們）負責報告的準備，為市場訊息采集、整合或詮釋，或會與交易、銷售和其它機構人員接觸。農銀國際證券有限公司不負責文中資訊的更新。農銀國際證券有限公司對某一或某些公司內部部門的資訊進行控制，阻止內部流動或者進入其它部門及附屬機構。負責此研究報告的分析員的薪酬完全由研究部或高層管理者（不包括投資銀行）決定。分析員薪酬不取決于投行的收入，但或會與農銀國際證券有限公司的整體收入（包括投行和銷售部）有關。報告中所述證券未必適合在其它司法管轄區銷售或某些投資人。文中所述的投資價格和價值、收益可能會有波動，歷史表現不是未來表現的必然指示。外幣匯率可能對所述證券的價格、價值或收益產生負面影響。如需投資建議、交易執行或其它諮詢，請您聯繫當地銷售代表。農銀國際證券有限公司或任何其附屬機構、總監、員工和代理，都不為閣下因依賴該等資訊所遭受的任何損失而承擔責任。進一步的資訊可應要求而提供。

版權所有2022年農銀國際證券有限公司

該材料的任何部分未經農銀國際證券有限公司的書面許可不得複印、影印、複製或以任何其他形式分發

辦公地址：香港中環，紅棉路8號，東昌大廈13樓，農銀國際證券有限公司

電話：(852) 2868 2183