

各股市走势图 1
股市短评 1
主要经济数据公布 1
主要新闻总结 1
国际经济要闻 2
大中华经济要闻 2
企业要闻 2
中港两地上市的 H 股股份 3
免责声明 4

指数	收市	日比(%)	5日(%)
恒生	20,793.40	(0.36)	2.55
H股	7,117.75	(0.28)	2.88
红筹	3,904.01	(0.77)	0.95
HSC大型股	1,888.03	(0.35)	4.31
HSC中型股	4,233.07	(0.92)	2.16
AH股溢价	139.60	0.53	1.51
沪深300	4,010.21	(0.15)	5.97
富时中国A50	13,463.92	(0.39)	3.92
上证180	8,596.00	0.00	5.23
上证380	5,391.73	1.41	9.47
台北加权	16,696.12	0.79	1.69
日经225	26,818.53	(0.11)	0.86
道琼斯	32,997.97	(3.12)	(2.71)
标普500	4,146.87	(3.56)	(3.28)
纳斯达克	12,317.69	(4.99)	(4.30)
德国DAX 30	13,902.52	(0.49)	(0.55)
富时100	7,503.27	0.13	1.05
法国CAC 40	6,368.40	(0.43)	(2.15)

商品期货/指数	市价	日比(%)	5日(%)
纽约期油(美元/桶)	107.54	(0.67)	2.72
纽约期金(美元/t oz)	1,870.50	(0.28)	(2.16)
标普高盛商品指数	774.46	0.40	2.30
CRB大宗商品期货价格指数	313.87	(0.13)	1.90
罗杰斯国际商品指数	4,327.95	0.35	2.12

外汇	汇率	5日(%)	1个月(%)
港元兑人民币	0.8523	0.69	4.81
美元兑人民币	6.6898	0.74	4.94
美元兑港元	7.8494	0.03	0.14
美元兑日元	130.47	0.59	5.11
欧元兑美元	1.0539	(0.06)	(3.28)
英镑兑美元	1.2357	(1.73)	(5.45)
澳元兑美元	0.7117	0.79	(5.26)

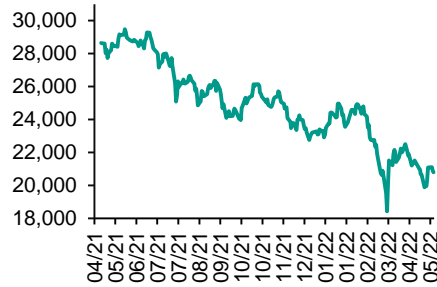
政府债券	收益率(%)	5日(bps)	1个月(bps)
中国(10年期)	2.8300	(0.90)	7.10
香港(10年期)	2.83600	12.20	54.70
美国(10年期)	3.07200	13.84	47.45

来源: 彭博

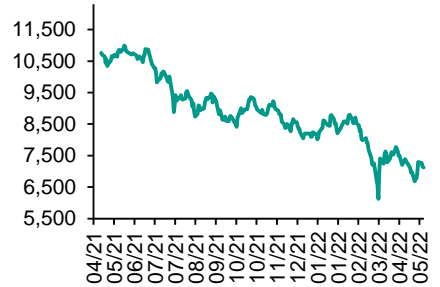
每天导读

各股市走势图

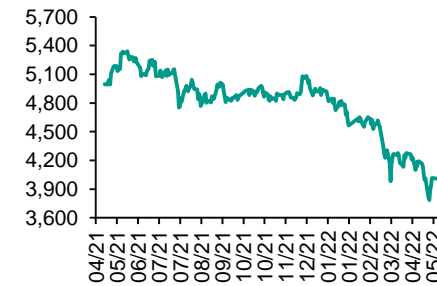
恒指走势图



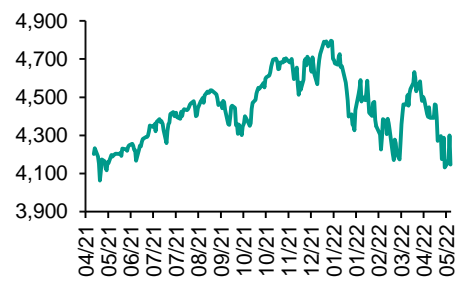
国指走势图



沪深300走势图



标普500走势图



来源: 彭博

股市短评

昨天美股三大指数均下跌, 其中纳斯达克指数领跌且跌幅达到5%, 主要由于市场担忧滞涨风险; 标普500指数11个行业指数均下跌, 其中非核心消费品指数领跌。昨天欧洲三大股指表现不一, 其中仅富时100指数上升。昨天恒指及国指均下跌, 其中恒指跌幅较大, 市场受到美联储加息及最新公布的国内宏观数据影响; 港股各行业指数表现不一, 其中仅能源和原材料指数上涨, 而综合企业和地产建筑指数跌幅较大。昨天上证综指与深成指均上涨, 上证综指涨幅较大; 沪深300指数各行业指数表现不一, 其中可选消费指数领涨, 信息技术指数领跌。昨天沪股通北向净买入0.85亿人民币, 南向净买入2.81亿港元; 深股通北向净卖出24.48亿人民币, 南向净卖出11.32亿港元。今天将公布美国4月非农就业人数、美国4月失业率、加拿大4月失业率。

主要经济资料公布

国家	经济指标	时间	市场预期	实际值	前值
中国	财新中国PMI综合	4月	N/A	37.2	43.9
中国	财新中国PMI服务业	4月	40.0	36.2	42.0
美国	周度首次申领失业救济人数	4月30日	180k	200k	181k*
美国	持续领取失业救济人数	4月23日	1400k	1384k	1403k*
德国	工厂订单月环比	3月	-1.1%	-4.7%	-0.8%*

来源: 彭博 (*均为修正值)

主要新闻总结

- 英国央行将基准利率上调至1%并警告经济衰退风险上升
- 中国领导人重申“动态清零”总方针, 将与一切质疑和否定的言行作斗争
- 美国生产率创1947年以来最大降幅, 因经济疲软但劳动力成本飙升
- 央视: 中国国务院敦促采取措施支持平台经济、帮扶外贸企业
- 欧洲央行的Rehn: 应当7月加息, 到秋天完全撤出负利率政策
- 中国外汇局: 深化跨境投融资便利化改革, 便利国际资本在国内投资
- OPEC+继续坚持小幅增产, 无视欧盟考虑俄罗斯石油禁运
- 香港3月零售销售再次大幅下滑

国际经济要闻

英国央行将基准利率上调至1%并警告经济衰退风险上升

英国央行将基准利率0.75%上调至1%，达到金融危机以来的最高水平，并警告经济在两位数通胀压力下正在走向收缩。虽然央行预计英国将可以避免技术性衰退，但由于生活成本危机的影响，今年最后一个季度经济产出将下降近1%。到2023年，全年GDP料将萎缩0.25%。(彭博)

美国生产率创1947年以来最大降幅，因经济疲软但劳动力成本飙升

劳工部周四发布的数据显示，第一季度非农企业雇员每小时产出环比折年率下降7.5%。第四季度生产率增长6.3%，接受彭博调查的经济学家对第一季度的预期中值为下降5.3%。生产率的增速可能变化非常大。在第一季度，平均时薪增长3.2%；但鉴于生产率下降，单位劳动力成本攀升11.6%。(彭博)

欧洲央行的Rehn：应当7月加息，到秋天完全撤出负利率政策

芬兰央行行长、原欧盟经济事务专员Olli Rehn表示，欧元区应当争取在秋天前结束负利率政策，暗示央行需要在9月份进一步行动。“有理由加息0.25个百分点，到秋天来临时调整到零，”《Helsingin Sanomat》报纸周四公布的对Rehn的采访显示。“在此之后，货币政策正常化可以逐步地以主动的方式继续。”(彭博)

OPEC+继续坚持小幅增产，无视欧盟考虑俄罗斯石油禁运

随着欧盟考虑禁止进口俄罗斯石油，从而导致全球市场更加吃紧，但是，OPEC及其盟友再次批准以很小的幅度增加月度产量。据OPEC+联盟的代表透露，该组织在周四的简短会议上再次决定将6月份日产量增加仅仅43.2万桶。(彭博)

大中华经济要闻

中国领导人重申“动态清零”总方针，将与一切质疑和否定的言行作斗争

中央电视台周四报道称，中共中央政治局常务委员会当日召开会议，分析新冠疫情防控形势，中共中央总书记习近平主持会议并发表讲话。会议表示，中国将“坚决同一切歪曲、怀疑、否定我国防疫方针政策的言行作斗争。”(彭博)

央视：中国国务院敦促采取措施支持平台经济、帮扶外贸企业

央视周四报道称，国务院总理李克强主持召开国务院常务会议，部署进一步为中小微企业和个体工商户纾困举措，以保市场主体稳就业；确定推动外贸保稳提质的措施，助力稳经济稳产业链供应链。(彭博)

中国外汇局：深化跨境投融资便利化改革，便利国际资本在国内投资

中国外汇管理局在网站上发布公告称，近日外汇局召开党组（扩大）会议。会议强调，要深化跨境投融资便利化改革，便利更多国际资本在中国国投资兴业，支持和鼓励中国资本和企业走向世界。(彭博)

香港3月零售销售再次大幅下滑

香港3月零售销售额大跌13.8%，为一年多以来首次出现连续性萎缩。3月零售销售额的同比跌幅大于接受彭博调查的经济学家预期中值12.6%，但跌幅小于2月的14.6%。(彭博)

企业要闻

先正达获得亚洲历来最大规模可持续发展挂钩贷款

农用化学品公司先正达集团(香港)控股有限公司已经完成了亚洲有史以来最大规模可持续发展挂钩贷款交易，而今年全球范围内此类债务市场大幅放缓。这家转基因种子子公司周四表示，订立45亿美元的3年期银团贷款。据公司称，这笔交易的初始金额获得数倍超额认购。(彭博)

Cathie Wood旗舰基金反弹，单日吸引逾3亿美元资金流入

ARK Innovation ETF周二吸引3.667亿美元资金流入，创下一年来最大资金流入规模。该基金本周已上涨11%，涨幅是纳斯达克100指数的两倍，是基准标普500指数的近三倍。投资者本周已向该基金投入资金4.474亿美元。(彭博)

财联社：花样年应复工项目的复工率达八成 剩余将在6月30日前复工

财联社援引花样年方面消息报道，在公司应该复工的49个项目标段中，有38个已复工，整体复工率达八成。报道称，剩余标段目前已有明确复工计划和相应复工措施，预计将在6月30日之前全部复工。(彭博)

宁德时代：疫情对公司整体影响不大，年内产能可以满足需求

宁德时代副总经理蒋理在2021年度业绩网上说明会上回答投资者提问时表示，公司总部和主要生产基地所在的宁德地区近期发生疫情，已于五一节前基本解封，对公司经营影响较小；公司年内产能预计可以满足客户需求。(彭博)

中港两地上市的股份

港股代码	股份名称	港股 收盘价 (港元)	动态市盈率	市净率	港股/A股 价比(%)	港股代码	股份名称	港股 收盘价 (港元)	动态市盈率	市净率	港股/A股 价比(%)
939	建设银行	5.60	3.83	-	(22.05)	670	东方航空	2.64	-	0.96	(52.52)
1398	工商银行	4.66	4.06	0.42	(17.25)	1055	南方航空	4.29	-	0.97	(43.28)
1288	农业银行	2.96	3.69	0.41	(18.94)	1919	中远海控	12.88	1.72	1.08	(27.62)
3988	中国银行	3.08	3.49	0.39	(19.57)	598	中国外运	2.42	3.93	0.46	(46.98)
1658	邮储银行	6.24	6.36	0.74	(6.01)	2866	中远海发	1.58	2.45	0.62	(56.45)
3328	交通银行	5.36	3.80	0.41	(9.39)	1138	中远海能	3.97	-	0.56	(58.14)
3968	招商银行	46.70	8.04	1.30	0.34	2880	大连港	0.70	7.39	0.37	(64.85)
998	中信银行	3.73	2.70	0.29	(33.20)	6198	青岛港	3.98	5.39	0.60	(39.18)
6818	光大银行	2.78	3.08	0.34	(26.03)	3369	秦港股份	1.18	5.31	0.34	(63.00)
2016	浙商银行	3.36	4.89	0.47	(15.40)	317	广船国际	5.41	73.27	0.45	(69.90)
1988	民生银行	2.91	3.13	0.19	(33.30)	2039	中集集团*	11.40	5.21	0.74	(25.34)
6196	郑州银行*	1.53	3.84	0.27	(51.48)	1800	中国交建	4.65	3.69	0.28	(63.41)
3866	青岛银行*	3.52	5.64	0.55	(18.88)	390	中国中铁	5.60	4.43	0.49	(33.66)
1963	重庆银行	4.35	2.67	-	(52.65)	1186	中国铁建	5.31	2.81	0.29	(47.06)
3618	渝农商行	3.05	3.48	0.28	(34.20)	1766	中国中车	2.93	7.67	0.48	(50.87)
2628	中国人寿	11.56	7.33	0.59	(61.84)	3898	时代电气	30.20	15.99	1.11	(47.60)
2318	中国平安	51.00	7.92	0.94	(4.44)	3969	中国通号	2.64	7.36	0.57	(49.50)
2601	中国太保	17.36	5.25	0.62	(29.60)	525	广深铁路	1.35	-	0.30	(44.99)
1336	新华保险	19.48	3.43	0.47	(43.08)	177	宁沪高速	7.82	8.68	1.05	(19.06)
1339	人保集团	2.54	4.63	0.44	(53.32)	548	深圳高速	8.08	6.62	0.75	(27.34)
6030	中信证券	16.60	8.45	0.90	(27.75)	995	皖通高速	6.75	6.02	0.79	(21.14)
3908	中金公司	14.30	5.57	0.75	(67.21)	107	成渝高速	2.08	3.02	0.31	(57.62)
6837	海通证券	5.39	4.61	0.36	(49.31)	2238	广汽集团	6.60	7.19	0.59	(54.26)
2611	国泰君安	9.69	4.93	0.54	(42.96)	1211	比亚迪*	238.40	-	6.11	(19.17)
6806	申万宏源*	1.61	4.27	0.35	(66.30)	2333	长城汽车	10.38	11.95	1.25	(64.64)
1776	广发证券*	9.47	5.62	0.57	(48.79)	1839	中集车辆*	4.61	7.83	0.67	(57.17)
6886	华泰证券	10.22	5.86	0.56	(34.64)	2338	潍柴动力	10.74	11.05	1.09	(18.24)
6099	招商证券	8.08	5.49	0.61	(46.92)	3606	福耀玻璃	32.65	22.44	2.73	(23.39)
3958	东方证券	4.11	4.61	0.38	(60.33)	1108	洛阳玻璃	10.58	22.32	1.50	(50.86)
6178	光大证券	4.87	5.97	0.35	(63.52)	6865	福莱特	28.70	30.33	4.24	(42.08)
6881	银河证券	4.16	3.61	0.42	(61.23)	38	一拖股份	3.80	6.78	0.67	(69.00)
6066	中信建投	7.14	4.99	0.71	(72.19)	1157	中联重科*	4.69	5.17	0.59	(33.17)
1375	中州证券	1.25	11.92	0.36	(72.89)	564	郑煤机	8.50	6.38	0.86	(41.94)
1456	国联证券	3.75	8.89	-	(67.15)	1057	浙江世宝*	1.35	91.66	0.66	(73.94)
883	中国海油	11.02	5.89	0.86	(42.62)	1072	东方电气	8.61	8.73	0.69	(43.53)
857	中石油	4.00	6.00	0.47	(38.09)	2727	上海电气	1.88	-	0.42	(58.70)
386	中石化	3.95	5.25	0.51	(23.41)	2208	金风科技*	11.28	12.03	1.13	(16.02)
338	上石化	1.46	6.56	0.44	(60.53)	42	东北电气	0.23	337.41	-	(40.19)
1033	石化油服	0.58	-	1.35	(73.55)	187	京城机电	3.87	-	2.34	(79.65)
2883	中海油田	8.11	74.88	0.85	(46.60)	2607	上海医药	12.20	5.73	0.59	(43.30)
568	山东墨龙*	3.10	-	1.25	(26.75)	2196	复星医药	32.15	14.67	1.77	(37.72)
1088	中国神华	24.95	7.22	1.05	(31.29)	1513	丽珠医药*	26.80	11.69	1.55	(33.24)
1898	中煤能源	6.61	4.47	0.61	(41.25)	874	白云山	20.55	7.23	0.91	(42.10)
1171	兖州煤业	22.35	4.44	1.38	(45.83)	719	新华制药*	7.20	10.74	1.06	(59.81)
3996	中国能源建设	1.09	4.64	0.46	(61.69)	1349	复旦张江	3.19	13.30	1.38	(72.12)
1816	中广核*	2.14	8.95	0.88	(36.66)	1858	春立医疗	9.19	8.33	1.21	(53.58)
902	华能国际	3.90	-	0.92	(53.80)	6160	百济神州	98.35	-	2.68	(9.67)
991	大唐发电	1.25	-	0.68	(54.36)	1877	君实生物*	60.60	-	5.98	(49.24)
1071	华电国际	2.67	-	0.56	(39.94)	9995	荣昌生物	27.70	26.13	3.32	(21.88)
916	龙源电力	15.48	17.04	1.85	(38.17)	6185	康希诺	75.80	8.26	1.98	(57.90)
956	新天绿能	4.26	6.65	0.80	(68.56)	9989	海普瑞*	6.44	33.10	0.70	(58.02)
1618	中国中冶	2.02	4.44	0.41	(51.73)	2359	药明康德	100.60	47.69	6.21	(13.46)
2068	中铝国际	2.07	-	1.01	(59.58)	3759	康龙化成*	85.60	34.41	5.65	(38.18)
347	鞍钢股份*	3.49	4.02	0.46	(17.07)	3347	泰格医药	74.15	-	-	(28.87)
323	马钢股份	3.00	3.86	0.59	(36.42)	6821	凯莱英*	161.30	-	-	(47.57)
1053	重庆钢铁	1.15	5.29	0.39	(46.99)	6127	昭衍新药	55.00	30.72	2.48	(51.66)
2600	中国铝业	3.49	9.19	0.89	(37.50)	168	青岛啤酒	63.10	22.17	2.98	(38.28)
358	江西铜业	12.26	5.72	0.45	(41.28)	6116	拉夏贝尔	0.23	-	-	(64.73)
2899	紫金矿业	11.36	13.00	3.21	(11.60)	1533	庄园牧场*	10.08	53.23	1.22	(17.93)
1787	山东黄金	14.16	372.42	2.30	(37.20)	553	南京熊猫	3.53	71.45	0.78	(59.98)
3993	洛阳钼业	3.93	12.11	1.75	(30.06)	981	中芯国际	16.10	3.79	0.94	(66.35)
1772	赣锋锂业	89.90	13.11	4.31	(30.10)	1385	复旦微电	25.30	52.75	6.97	(63.14)
914	海螺水泥	42.85	5.91	1.02	(10.49)	941	中国移动	51.50	7.67	0.76	(32.71)
2009	金隅股份	1.27	6.45	0.24	(62.01)	728	中国电信	2.86	7.70	0.51	(37.66)
2202	万科*	18.56	8.03	0.77	(19.43)	763	中兴通讯*	16.08	9.26	1.25	(42.89)
588	北京北辰	1.06	-	0.21	(60.78)	6869	长飞光纤	11.46	8.82	0.75	(61.21)
1528	美凯龙	3.27	5.21	0.20	(47.96)	921	海信家电*	7.89	8.83	0.86	(44.63)
1065	创业环保	3.19	5.58	0.54	(59.84)	6690	海尔智家	28.55	15.96	2.71	(9.09)
895	东江环保*	2.85	15.34	0.46	(59.53)	1812	晨鸣纸业*	2.87	10.24	0.39	(53.26)
1635	大众公用	1.54	12.68	0.45	(58.10)	811	新华文轩	5.61	4.42	0.52	(45.61)
753	中国国航	5.16	-	1.03	(53.94)						

注*: 其A股在深圳证券交易所上市。没有"*"符号港股, 其A股在上海证券交易所上市

来源: 彭博、农银国际证券

农银国际业务发展部连络人

戴昕

angeladai@abci.com.hk

电话：(852) 2147 8810

农银国际机构销售部连络人

林青

sallylin@abci.com.hk

电话：(852) 2147 8835

伍华安

johnng@abci.com.hk

电话：(852) 2147 8806

农银国际研究部连络人

陈宋恩

philipchan@abci.com.hk

电话：(852) 2147 8805

周秀成

stevechow@abci.com.hk

电话：(852) 2147 8809

要下载最新的研究报告，请前往 <http://sec.abci.com.hk/eng/research/research.asp>

要下载过去的研究报告，请前往 http://www.abci.com.hk/en-us/research_report.php

陈宋恩及周秀成作为本研究报告全部或部分撰写人，谨此证明有关就研究报告中提及的所有公司及/或该公司所发行的证券所做出的观点，均属分析员之个人意见。分析员亦在此证明，就研究报告内所做出的推荐或个人观点，分析员并无直接或间接地收取任何补偿。此外，分析员及分析员之关联人士并没有持有（除以下披露权益）研究报告内所推介股份的任何权益，并且没有担任研究报告内曾提及的上市法团的高级工作人员。

权益披露

农银国际证券有限公司及/或与其附属公司，曾在过去12个月内，与建设银行，交通银行，光大银行，中金公司，中国平安，

中信建投，中海油田，浙商银行，农业银行，华泰证券，国泰君安，工商银行，中信银行，申万宏源，中集集团，中国铁建，广发证券，招商证券，中国银行，中国人寿，药明康德有投资银行业务关系。

陈宋恩持有中国农业银行H股股份。

免责声明

该报告只为客户使用，并只在适用法律允许的情况下分发。本研究报告并不牵涉具体使用者的投资目标，财务状况和特殊要求。该等资讯不得被视为购买或出售所述证券的要约或要约邀请。我等并不保证该等资讯的全部或部分可靠，准确，完整。该报告不应代替投资人自己的投资判断。文中分析建立于大量的假设基础上，我等并不承诺通知阁下该报告中的任何资讯或观点的变动，以及由于使用不同的假设和标准，造成的与其它分析机构的意见相反或不一致。分析员（们）负责报告的准备，为市场讯息采集、整合或诠释，或会与交易、销售和其它机构人员接触。农银国际证券有限公司不负责文中资讯的更新。农银国际证券有限公司对某一或某些公司内部部门的资讯进行控制，阻止内部流动或者进入其它部门及附属机构。负责此研究报告的分析员的薪酬完全由研究部或高层管理者（不包括投资银行）决定。分析员薪酬不取决于投行的收入，但或会与农银国际证券有限公司的整体收入（包括投行和销售部）有关。报告中所述证券未必适合在其它司法管辖区销售或某些投资人。文中所述的投资价格和价值、收益可能会有波动，历史表现不是未来表现的必然指示。外币汇率可能对所述证券的价格、价值或收益产生负面影响。如需投资建议、交易执行或其它咨询，请您联系当地销售代表。农银国际证券有限公司或任何其附属机构、总监、员工和代理，都不为阁下因依赖该等资讯所遭受的任何损失而承担责任。进一步的资讯可应要求而提供。

版权所有2022年农银国际证券有限公司

该材料的任何部分未经农银国际证券有限公司的书面许可不得复印、影印、复制或以任何其他形式分发

办公地址：香港中环，红棉路8号，东昌大厦13楼，农银国际证券有限公司

电话：(852) 2868 2183