

各股市走势图	1
股市短评	1
主要经济数据公布	1
主要新闻总结	1
国际经济要闻	2
大中华经济要闻	2
企业要闻	2
中港两地上市的 H 股股份	3
免责声明	4

指数	收市	日比(%)	5日(%)
恒生	21,221.34	(0.89)	8.65
H股	7,244.48	(1.66)	10.51
红筹	3,906.61	(1.00)	4.99
HSC大型股	1,934.20	(1.04)	9.00
HSC中型股	4,372.97	(1.38)	8.56
AH股溢价	144.42	1.76	(3.12)
沪深300	4,258.75	(0.17)	2.01
富时中国A50	13,725.45	(0.49)	2.71
上证180	9,003.61	(0.40)	1.19
上证380	5,947.89	0.53	1.18
台北加权	17,560.36	0.59	1.72
日经225	26,827.43	0.65	6.00
道琼斯	34,552.99	(0.58)	4.88
标普500	4,461.18	(0.04)	6.90
纳斯达克	13,838.46	(0.40)	9.99
德国DAX 30	14,326.97	(0.60)	2.86
富时100	7,442.39	0.51	3.46
法国CAC 40	6,582.33	(0.57)	3.33

商品期货/指数	市价	日比(%)	5日(%)
纽约期油(美元/桶)	114.16	1.82	18.37
纽约期金(美元/t oz)	1,933.50	0.21	0.20
标普高盛商品指数	755.95	4.18	5.57
CRB大宗商品期货价格指数	299.56	2.50	3.85
罗杰斯国际商品指数	4,147.06	3.04	3.93

外汇	汇率	5日(%)	1个月(%)
港元兑人民币	0.8146	(0.09)	0.50
美元兑人民币	6.3741	(0.12)	0.79
美元兑港元	7.8252	(0.04)	0.29
美元兑日元	119.87	1.31	4.00
欧元兑美元	1.1001	0.41	(2.86)
英镑兑美元	1.3149	0.82	(3.21)
澳元兑美元	0.7387	2.65	2.33

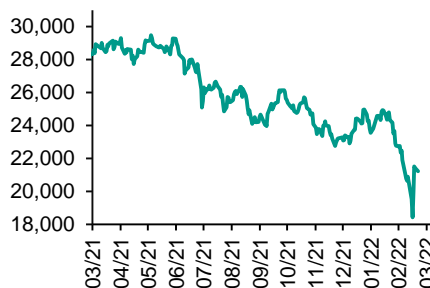
政府债券	收益率(%)	5日(bps)	1个月(bps)
中国(10年期)	2.8350	1.60	(0.40)
香港(10年期)	1.94900	0.90	20.00
美国(10年期)	2.30960	16.59	37.06

来源: 彭博

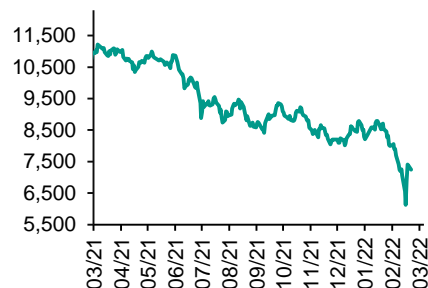
每天导读

各股市走势图

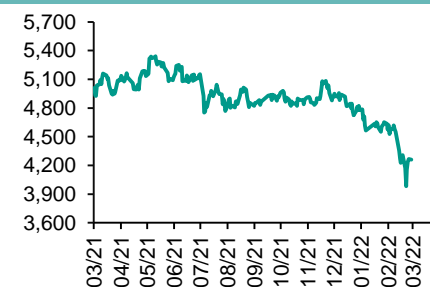
恒指走势图



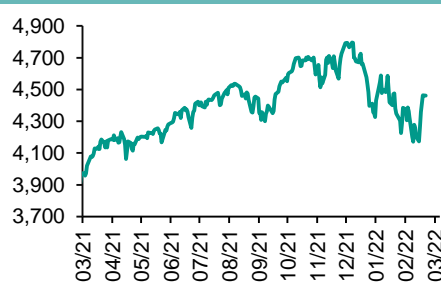
国指走势图



沪深300走势图



标普500走势图



来源: 彭博

股市短评

昨天美股三大指数均下跌, 其中道琼斯指数跌幅最大。美国联储局主席鲍威尔表示, 在通胀过高情况下, 局方不排除在单次议息会议上, 加息超过0.25厘, 长期高通胀有可能推高通胀预期, 联储局将调整政策以恢复价格稳定。昨天欧洲三大股指表现不一, 其中富时100指数领涨, 德国DAX 30指数领跌。昨天恒指及国指均下跌, 其中中国指跌幅较大。内地餐饮股、科网股领跌。市场担心内地疫情加剧, 内地餐饮股海底捞(6862 HK)下跌8.08%。港股各行业指数表现不一, 其中信息科技业指数领涨, 地产建筑业指数领跌。昨天上证综指及深成指均上升, 深成指升幅较大。内地3月LPR维持不变, 一年及五年期以上分别持平于3.7%及4.6%。沪深300指数各行业指数表现不一, 其中能源指数领涨, 金融地产指数领跌。昨天沪股通北向净卖出34.65亿人民币, 南向净买入4.89亿港元; 深股通北向净卖出49.53亿人民币, 南向净买入5.91亿港元。今天将公布日本1月领先指标终值及欧洲央行行长拉加德发表讲话。

主要经济资料公布

国家	经济指标	时间	市场预期	实际值	前值
美国	芝加哥联储全美活动指数	2月	0.54	0.51	0.59
中国	1年贷款市场报价利率	3月	3.7%	3.7%	3.7%
中国	5年贷款市场报价利率	3月	4.6%	4.6%	4.6%
德国	PPI同比	2月	26.2%	25.9%	25.0%
德国	生产者价格指数月环比	2月	1.7%	1.4%	2.2%

来源: 彭博 (*均为修正值)

主要新闻总结

- 欧洲央行行长拉加德: 欧洲环保政策中短期会推升通胀
- 中国3月LPR(贷款市场报价利率)维持不变
- 英伦银行拟2025年起落实最后一批《巴黎协定3》规管
- 深圳: 基本实现社会面动态清零, 有序恢复生产生活秩序
- 德国2月PPI月升续放缓至1.4%
- 国务院确定实施大规模增值税留抵退税安排
- 新西兰2月贸易逆差收窄至3.85亿纽元
- 国家卫健委: 多省面临同时段多地发生疫情严峻局面

国际经济要闻

- 欧洲央行行长拉加德:欧洲环保政策中短期会推升通胀** 欧洲央行行长拉加德表示,欧洲应对气候变化和减少对化石燃料依赖的举措,在中短期内会造成通胀,但从长远来看会拉低物价,欧洲领导人正在制定加速欧盟绿色转型的计划,希望降低对俄罗斯石油和天然气的依赖。(彭博)
- 英伦银行拟2025年起落实最后一批《巴塞尔协定3》规管** 英伦银行表示,拟于2025年1月1日起实施《巴塞尔协定3》中最后一轮未执行的规管,视乎今年第四季进行的咨询结果。《巴塞尔协定3》为金融海啸后制定的新金融规管,最后一轮未执行规管涉及大幅改变加权风险资产计算。(彭博)
- 德国2月PPI月升续放缓至1.4%** 德国联邦统计局公布,德国2月生产者物价指数(PPI)按月升幅进一步放缓至1.4%,不及市场预期升1.7%。期内能源价格按年升幅加快至68%;按月升2.2%。若扣除能源后之2月PPI按年升幅继续略扩至12.4%;但按月仅续升0.9%。(彭博)
- 新西兰2月贸易逆差收窄至3.85亿纽元** 新西兰统计局公布,新西兰2月商品出口额按年升22%至约54.9亿纽元;商品进口额按年升37%至约58.8亿纽元。期内商品贸易逆差按月收窄至3.8亿纽元,也远少于市场预期逆差8.08亿纽元,2021年2月录顺差2.05亿纽元。(彭博)

大中华经济要闻

- 中国3月LPR维持不变** 人行公布3月LPR(贷款市场报价利率)显示,1年期利率3.7%,5年期以上利率为4.6%,均与上个月持平。人行表示,为维护银行体系流动性合理充裕,开展了300亿元人民币7天期逆回购操作,利率持平于2.1%。(彭博)
- 深圳:基本实现社会面动态清零,有序恢复生产生活秩序** 深圳市新型冠状病毒肺炎疫情防控指挥部发通告,称深圳市基本实现社会面动态清零,深圳有序恢复社会生产生活秩序,全市党政机关、企事业单位、生产经营单位等恢复正常工作秩序和生产经营,确保产业链供应链安全稳定。(彭博)
- 国务院确定实施大规模增值税留抵退税安排** 国务院总理李克强主持召开国务院常务会议,确定实施大规模增值税留抵退税的政策安排。会议指出今年留抵退税约1.5万亿元,是涵养税源、大力改进增值税制度的改革。(彭博)
- 国家卫健委:多省面临同时段多地发生疫情严峻局面** 国家卫生健康委表示,近一周全球新冠肺炎新增确诊病例再次出现反弹,其中40%以上集中在内地周边国家和地区,外防输入压力持续增大。内地本土疫情发展快速,多省面临同时段多地发生以奥密克戎病毒株为主的疫情防控局面。(彭博)

企业要闻

- 复星旅游文化去年亏损27亿人民币** 复星旅游文化公布,截至2021年底亏损扩大至27.1亿元,上年同期亏损25.7亿元。期内收入92.6亿元,按年升31.1%。2021年国内虽然受到多点疫情散发及若干次全国疫情的影响,得益于产品竞争力和需求恢复,三亚亚特兰蒂斯仍逆势录得年营业额新高。(彭博)
- 香港中华煤气2021年股东溢利降16.5%** 香港中华煤气公布,截至2021年底收益约为535.6亿港元,同比增长30.8%。股东溢利约为50.1亿港元,同比减少16.5%。由于年内集团报废及减值部分内地化工厂生产设施、电讯网络设备,以及为若干已停用之加气站资产等作出拨备。(彭博)
- 和谐汽车去年盈利升63.9%** 和谐汽车公布,截至2021年底全年盈利6.7亿元,按年增长63.9%。期内收入179.8亿元,上升21.9%。受益于2020年的低基数效应和宝马的车型,公司在2021年交付总销量40,791台,比2020年增长11.5%。(彭博)
- 融创服务料去年多赚1倍** 融创服务预期,截至去年底止年度盈利按年增长超过1倍;2020年同期盈利6.01亿元人民币。预期盈利上升主要由于集团管理规模增加带来收入增加,同时盈利能力提升。(彭博)

中港两地上市的股份

港股代码	股份名称	港股 收盘价 (港元)	动态市盈率	市净率	港股/A股 价比(%)	港股代码	股份名称	港股 收盘价 (港元)	动态市盈率	市净率	港股/A股 价比(%)
939	建设银行	5.62	3.90	0.47	(23.28)	753	中国国航	5.58	-	0.92	(53.75)
1398	工商银行	4.59	4.11	0.47	(17.88)	670	东方航空	2.75	-	0.81	(60.75)
1288	农业银行	2.86	3.60	0.41	(20.99)	1055	南方航空	4.48	-	0.84	(45.53)
3988	中国银行	2.96	3.37	0.38	(22.20)	1919	中远海控	14.88	2.62	1.73	(25.72)
1658	邮储银行	6.16	6.66	0.75	(2.66)	598	中国外运	2.31	3.72	0.43	(51.39)
3328	交通银行	5.28	3.37	0.41	(11.76)	2866	中远海发	1.30	3.30	0.78	(64.33)
3968	招商银行	59.95	10.28	1.68	8.66	1138	中远海能	3.32	-	0.38	(51.41)
998	中信银行	3.64	2.69	0.29	(33.56)	2880	大连港	0.72	13.41	0.37	(66.00)
6818	光大银行	2.86	3.14	0.32	(27.18)	6198	青岛港	4.04	5.35	0.62	(39.35)
2016	浙商银行	3.25	4.76	0.46	(19.52)	3369	秦港股份	1.18	5.30	0.34	(64.50)
1988	民生银行	2.91	3.19	0.18	(35.95)	317	广船国际	5.71	18.72	0.42	(73.45)
6196	郑州银行*	1.65	4.05	0.27	(52.81)	2039	中集集团*	12.42	4.38	0.77	(27.94)
3866	青岛银行*	3.73	6.11	0.58	(20.48)	1800	中国交建	4.18	2.64	0.25	(62.07)
1963	重庆银行	4.63	2.96	0.31	(60.33)	390	中国中铁	4.43	3.31	0.40	(37.86)
3618	渝农商行	2.83	3.31	0.25	(39.51)	1186	中国铁建	4.82	2.19	0.27	(47.52)
2628	中国人寿	12.12	5.39	0.59	(61.86)	1766	中国中车	3.18	6.68	0.51	(51.45)
2318	中国平安	54.70	7.69	0.99	(5.55)	3898	时代电气	33.20	14.58	1.18	(60.96)
2601	中国太保	19.92	5.63	0.71	(29.44)	3969	中国通号	2.60	6.17	0.56	(52.65)
1336	新华保险	21.70	3.31	0.52	(48.48)	525	广深铁路	1.36	129.64	0.28	(49.79)
1339	人保集团	2.44	3.94	0.41	(56.25)	177	宁沪高速	8.08	7.59	1.10	(21.59)
6030	中信证券	17.74	9.57	0.99	(30.76)	548	深圳高速	7.64	4.11	0.68	(33.77)
3908	中金公司	17.70	7.18	0.95	(65.92)	995	皖通高速	7.09	6.26	0.80	(22.29)
6837	海通证券	6.16	4.72	0.41	(51.89)	107	成渝高速	1.98	3.66	0.30	(64.81)
2611	国泰君安	10.50	5.69	0.59	(44.91)	2238	广汽集团	6.44	8.59	0.61	(54.40)
6806	申万宏源*	1.73	4.04	0.38	(67.62)	1211	比亚迪*	212.40	152.49	5.98	(29.69)
1776	广发证券*	10.96	6.68	0.68	(49.28)	2333	长城汽车	12.24	11.79	1.56	(65.13)
6886	华泰证券	11.98	7.20	0.66	(34.03)	1839	中集车辆*	5.18	6.27	0.22	(57.93)
6099	招商证券	9.05	6.12	0.69	(49.52)	2338	潍柴动力	12.02	7.94	1.21	(27.84)
3958	东方证券	4.96	7.44	0.46	(62.73)	3606	福耀玻璃	28.85	19.09	2.32	(33.64)
6178	光大证券	5.30	8.72	0.38	(65.92)	1108	洛阳玻璃	15.04	11.88	2.02	(52.85)
6881	银河证券	4.28	3.90	0.43	(65.17)	6865	福莱特	34.20	27.83	5.05	(44.81)
6066	中信建投	7.74	5.52	0.79	(73.81)	38	一拖股份	3.49	6.92	0.57	(75.79)
1375	中州证券	1.38	9.77	0.38	(75.90)	1157	中联重科*	5.05	3.99	0.64	(38.69)
1456	国联证券	4.03	11.86	0.73	(75.33)	564	郑煤机	7.35	7.92	0.75	(51.74)
857	中石油	3.81	6.74	0.45	(40.49)	1057	浙江世宝*	1.80	25.92	0.83	(75.35)
386	中石化	3.63	5.09	0.46	(28.26)	1072	东方电气	8.50	8.97	0.67	(51.65)
338	上石化	1.58	3.87	0.47	(64.45)	2727	上海电气	2.09	-	0.42	(58.70)
1033	石化油服	0.63	-	1.31	(74.54)	2208	金风科技*	11.72	11.76	1.19	(30.77)
2883	中海油田	8.18	15.84	0.81	(51.33)	42	东北电气	0.33	-	-	(78.90)
568	山东墨龙*	4.01	15.06	1.55	(31.86)	187	京城机电	3.53	-	2.01	(83.99)
1088	中国神华	20.85	7.55	0.91	(35.12)	2607	上海医药	16.58	6.79	0.80	(45.55)
1898	中煤能源	5.05	4.02	0.48	(43.66)	2196	复星医药	41.00	19.25	2.26	(40.02)
1171	兖州煤业	20.45	6.24	1.47	(51.70)	1513	丽珠医药*	30.70	13.33	1.87	(39.55)
3996	中国能源建设	1.13	4.63	0.46	(62.54)	874	白云山	21.10	7.49	0.96	(43.25)
1816	中广核*	2.09	8.81	0.85	(37.59)	719	新华制药*	4.09	5.71	0.61	(64.70)
902	华能国际	3.62	-	0.67	(63.11)	1349	复旦张江	3.62	15.48	1.51	(75.90)
991	大唐发电	1.21	-	0.47	(59.72)	1858	春立医疗	9.75	8.50	2.22	(62.73)
1071	华电国际	2.51	4.90	0.42	(44.30)	6160	百济神州	111.40	-	3.04	(14.03)
916	龙源电力	16.14	17.75	1.91	(49.35)	1877	君实生物*	62.55	-	6.01	(46.72)
956	新天绿能	4.31	6.46	1.07	(73.05)	6185	康希诺	142.80	45.32	4.09	(56.51)
1618	中国中冶	2.12	4.09	0.44	(54.92)	9989	海普瑞*	5.85	6.28	0.60	(68.34)
2068	中铝国际	2.18	-	0.84	(65.88)	2359	药明康德	110.10	63.05	7.06	(15.40)
347	鞍钢股份*	3.43	3.22	0.44	(19.71)	3759	康龙化成*	82.80	45.36	6.02	(36.48)
323	马钢股份	2.91	2.61	0.54	(38.93)	3347	泰格医药	84.15	-	-	(27.57)
1053	重庆钢铁	1.18	2.73	0.37	(48.75)	6821	凯莱英*	227.00	-	-	(44.95)
2600	中国铝业	4.68	11.93	1.18	(38.29)	6127	昭衍新药	63.10	51.62	13.35	(53.33)
358	江西铜业	12.82	6.80	0.56	(46.33)	168	青岛啤酒	63.00	24.50	2.98	(40.50)
2899	紫金矿业	11.18	15.06	3.35	(17.45)	6116	拉夏贝尔	0.38	-	-	(76.97)
1787	山东黄金	14.44	-	2.06	(38.50)	1533	庄园牧场*	9.02	45.86	1.05	(43.30)
3993	洛阳钼业	3.89	13.34	1.71	(39.47)	553	南京熊猫	3.76	48.84	0.80	(64.82)
1772	赣锋锂业	103.70	36.66	6.26	(35.20)	981	中芯国际	17.42	11.84	1.03	(69.89)
914	海螺水泥	37.90	4.97	0.94	(17.09)	1385	复旦微电	19.22	39.59	5.23	(65.85)
2009	金隅股份	1.18	3.61	0.21	(66.61)	941	中国移动	53.05	7.93	0.77	(31.29)
2202	万科*	16.46	4.05	0.68	(20.42)	728	中国电信	2.99	8.08	0.51	(39.74)
588	北京北辰	1.10	10.74	0.21	(64.69)	763	中兴通讯*	15.00	8.32	1.12	(48.53)
1528	美凯龙	3.23	4.44	0.20	(66.54)	6869	长飞光纤	10.72	9.39	0.69	(68.96)
1065	创业环保	3.19	6.03	0.55	(62.29)	921	海信家电*	7.87	5.80	0.85	(43.73)
895	东江环保*	3.30	9.84	0.51	(61.60)	6690	海尔智家	24.90	13.84	2.44	(9.06)
1635	大众公用	1.58	7.90	0.44	(64.05)	1812	晨鸣纸业*	3.40	3.42	0.40	(57.58)
						811	新华文轩	5.45	4.49	0.52	(49.41)

注*: 其A股在深圳证券交易所上市。没有"*"符号港股, 其A股在上海证券交易所上市

来源: 彭博、农银国际证券

农银国际业务发展部连络人

戴昕

angeladai@abci.com.hk

电话：(852) 2147 8810

农银国际机构销售部连络人

林青

sallylin@abci.com.hk

电话：(852) 2147 8835

伍华安

johnng@abci.com.hk

电话：(852) 2147 8806

农银国际研究部连络人

陈宋恩

philipchan@abci.com.hk

电话：(852) 2147 8805

周秀成

stevechow@abci.com.hk

电话：(852) 2147 8809

要下载最新的研究报告，请前往 <http://sec.abci.com.hk/eng/research/research.asp>

要下载过去的研究报告，请前往 http://www.abci.com.hk/en-us/research_report.php

陈宋恩及周秀成作为本研究报告全部或部分撰写人，谨此证明有关就研究报告中提及的所有公司及/或该公司所发行的证券所做出的观点，均属分析员之个人意见。分析员亦在此证明，就研究报告内所做出的推荐或个人观点，分析员并无直接或间接地收取任何补偿。此外，分析员及分析员之关联人士并没有持有（除以下披露权益）研究报告内所推介股份的任何权益，并且没有担任研究报告内曾提及的上市法团的高级工作人员。

权益披露

农银国际证券有限公司及/或与其附属公司，曾在过去12个月内，与建设银行，交通银行，光大银行，中金公司，中国平安，

中信建投，中海油田，浙商银行，农业银行，华泰证券，国泰君安，工商银行，中信银行，申万宏源，中集集团，中国铁建，广发证券，招商证券，中国银行，远洋集团有投资银行业务关系。

陈宋恩持有中国农业银行H股股份。

免责声明

该报告只为客户使用，并只在适用法律允许的情况下分发。本研究报告并不牵涉具体使用者的投资目标，财务状况和特殊要求。该等资讯不得被视为购买或出售所述证券的要约或要约邀请。我等并不保证该等资讯的全部或部分可靠，准确，完整。该报告不应代替投资人自己的投资判断。文中分析建立于大量的假设基础上，我等并不承诺通知阁下该报告中的任何资讯或观点的变动，以及由于使用不同的假设和标准，造成的与其它分析机构的意见相反或不一致。分析员（们）负责报告的准备，为市场讯息采集、整合或诠释，或会与交易、销售和其它机构人员接触。农银国际证券有限公司不负责文中资讯的更新。农银国际证券有限公司对某一或某些公司内部部门的资讯进行控制，阻止内部流动或者进入其它部门及附属机构。负责此研究报告的分析员的薪酬完全由研究部或高层管理者（不包括投资银行）决定。分析员薪酬不取决于投行的收入，但或会与农银国际证券有限公司的整体收入（包括投行和销售部）有关。报告中所述证券未必适合在其它司法管辖区销售或某些投资人。文中所述的投资价格和价值、收益可能会有波动，历史表现不是未来表现的必然指示。外币汇率可能对所述证券的价格、价值或收益产生负面影响。如需投资建议、交易执行或其它咨询，请您联系当地销售代表。农银国际证券有限公司或任何其附属机构、总监、员工和代理，都不为阁下因依赖该等资讯所遭受的任何损失而承担责任。进一步的资讯可应要求而提供。

版权所有2022年农银国际证券有限公司

该材料的任何部分未经农银国际证券有限公司的书面许可不得复印、影印、复制或以任何其他形式分发

办公地址：香港中环，红棉路8号，东昌大厦13楼，农银国际证券有限公司

电话：(852) 2868 2183