

各股市走勢圖 .....	1
股市短評 .....	1
主要經濟數據公布 .....	1
主要新聞總結 .....	1
國際經濟要聞 .....	2
大中華經濟要聞 .....	2
企業要聞 .....	2
中港兩地上市的H股股份 .....	3
免責聲明 .....	4

指數	收市	日比(%)	5日(%)
恒生	22,229.52	2.35	5.04
H股	7,816.94	2.46	5.64
紅籌	3,856.92	0.95	2.93
HSC大型股	2,029.35	2.09	5.00
HSC中型股	4,503.97	2.04	4.60
AH股溢價	141.12	(0.72)	(1.44)
滬深300	4,444.26	1.13	2.63
富時中國A50	14,806.09	1.18	3.36
上證180	9,302.62	1.03	2.26
上證380	6,084.69	0.97	1.64
臺北加權	15,548.01	1.60	1.17
日經225	26,246.31	1.84	(0.30)
道瓊斯	31,438.26	(0.20)	5.18
標普500	3,900.11	(0.30)	6.13
納斯達克	11,524.55	(0.72)	6.73
德國DAX 30	13,186.07	0.52	(0.60)
富時100	7,258.32	0.69	1.92
法國CAC 40	6,047.31	(0.43)	2.15

商品期貨/指數	市價	日比(%)	5日(%)
紐約期油(美元/桶)	110.65	0.99	0.00
紐約期金(美元/t oz)	1,820.90	(0.31)	(0.80)
標普高盛商品指數	737.16	0.29	(2.18)
CRB大宗商品期貨價格指數	298.78	0.08	(3.33)
羅傑斯國際商品指數	4,048.93	0.41	(3.65)

外匯	匯率	5日(%)	1個月(%)
港元兌人民幣	0.8533	0.08	0.39
美元兌人民幣	6.6959	0.06	0.36
美元兌港元	7.8461	(0.05)	(0.03)
美元兌日元	135.55	(0.75)	5.87
歐元兌美元	1.0579	0.44	(1.86)
英鎊兌美元	1.2275	(0.02)	(2.98)
澳元兌美元	0.6927	(0.63)	(3.74)

政府債券	收益率(%)	5日(bps)	1個月(bps)
中國(10年期)	2.8270	(0.20)	7.90
香港(10年期)	3.0660	(7.40)	42.60
美國(10年期)	3.1903	(8.46)	45.25

來源: 彭博

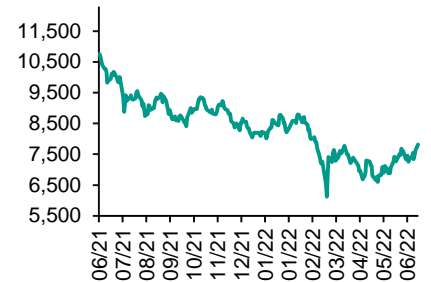
## 每天導讀

### 各股市走勢圖

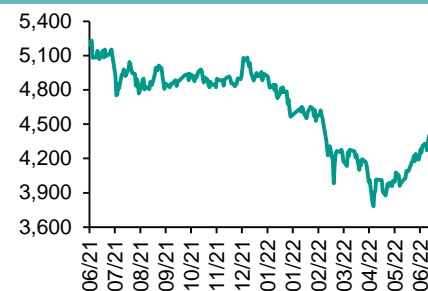
#### 恒指走勢圖



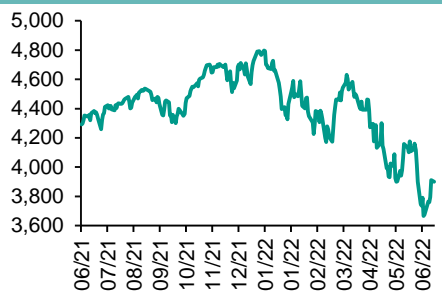
#### 國指走勢圖



#### 滬深300走勢圖



#### 標普500走勢圖



來源: 彭博

### 股市短評

昨天美股三大指數回落，市場主要受到宏觀經濟數據影響：標普500指數11個行業指數表現不一，其中能源指數領漲，非核心消費品和電信服務指數領跌。昨天歐洲三大股指均表現不一，其中法國CAC 40指數下跌，而英國富時100指數漲幅較大。疫情後經濟復蘇預期推動昨天內地和香港股市。昨天恒指及國指均上漲，其中國指漲幅較大；港股各行業指數中僅公用事業指數下跌，而能源、原材料、消費品製造及服務業指數領漲。昨天上證綜指及深成指均上漲，其中深成指漲幅較大；滬深300指數各行業指數表現不一，其中僅公用事業和工業指數下跌，而能源指數領漲。昨天滬股通北向淨買入44.33億人民幣，南向淨買入6.49億港幣；深股通北向淨買入28.32億人民幣，南向淨買入36.15億港幣。今天將公布美國5月商品貿易餘額初值、美國4月FHFA房價指數環比、美國4月標普CoreLogic凱斯席勒20城房價同比、美國6月世界大型企業研究會消費者信心指數。

### 主要經濟資料公佈

國家	經濟指標	時間	市場預期	實際值	前值
中國	工業利潤同比	5月	N/A	-6.5%	-8.5%
美國	耐用用品訂單環比	5月	0.2%	0.7%	0.4%*
美國	待定住宅銷售量(月環比)	5月	-3.9%	0.7%	-4.0%*
美國	達拉斯聯邦儲備銀行製造業活動指數	6月	-6.5	-17.7	-7.3
香港	出口同比	5月	4.3%	-1.4%	1.1%
香港	進口同比	5月	4.3%	1.3%	2.1%
香港	貿易餘額 港幣	5月	-31.5b	-36.7b	-36.6b

來源: 彭博 (\*均為修正值)

### 主要新聞總結

- 中國5月份工業企業利潤減少速度放緩，疫情有所緩解
- 美國5月份二手房簽約量環比意外上升，暫時結束六個月下行勢頭
- 美國5月份耐用用品訂單超過預期，表明企業投資依然強勁
- 歐盟考慮降低天然氣需求，應對俄羅斯供應中斷風險
- 芬蘭瑞典將在北約峰會期間與土耳其舉行高層會談
- 中國央行周一開展1000億元逆回購操作，淨投放900億元
- 中國據悉擬將境內人民幣外匯市場交易時間延長至次日凌晨3點

## 國際經濟要聞

### 美國5月份二手房簽約量環比意外上升，暫時結束六個月下行勢頭

據美國全國房地產經紀人協會(NAR)周一公布的數據，10月份二手房簽約量環比增長0.7%至99.9。接受彭博調查的經濟學家預期中值預期為下降4%。未經調整的二手房簽約量同比下降12%。NAR指出，基于按10%首付比例計算的單戶型住宅價格中值，自今年年初以來，每月按揭貸款增加了約800美元。(彭博)

### 美國5月份耐用品訂單超過預期，表明企業投資依然強勁

美國5月份耐用品訂單增長超過預期，表明儘管利率上升并且對經濟的擔憂加劇，企業投資依然強勁。美國商務部周一公布的數據顯示，5月份耐用品訂單增長0.7%；4月份的增幅修正後為0.4%。上述數字沒有經過通脹調整。不包括飛機和軍用品的核心資本品訂單增長0.5%，4月為增長0.3%。(彭博)

### 歐盟考慮降低天然氣需求，應對俄羅斯供應中斷風險

歐盟對俄羅斯實施制裁後，天然氣供應中斷的增加促使各成員國加強了為冬季做準備的工作，尋求補充已被耗盡的庫存。在周一于盧森堡舉行的部長級會議上，歐盟能源專員Kadri Simson敦促實施更多節能措施和提高效率來降低實施天然氣配給制的可能性。(彭博)

### 芬蘭瑞典將在北約峰會期間與土耳其舉行高層會談

芬蘭和瑞典兩國領導人周二將與土耳其總統埃爾多安會晤，希望說服埃氏放棄反對兩國加入北約的立場。芬蘭總統尼尼斯托的辦公室周一在推特上說，尼尼斯托和瑞典首相安德松將在馬德里與埃爾多安會面；北約秘書長斯托爾滕貝格也將與會。此前在北約主持之下已在布魯塞爾舉行了一輪會談。(彭博)

## 大中華經濟要聞

### 中國5月份工業企業利潤減少速度放緩，疫情有所緩解

中國5月份全國規模以上工業企業利潤減少速度放緩，隨著防疫限制措施的放鬆，企業能夠恢復生產并改善物流和銷售。國家統計局周一公布的數據顯示，5月份全國規模以上工業企業利潤同比下降6.5%，低于4月份8.5%的降幅。今年1-5月全國規模以上工業企業利潤增長1%，低于1-4月期間3.5%的增長。(彭博)

### 央視：中國市場監管總局部署6月至9月集中開展煤炭價格監督檢查

據央視新聞，中國市場監管總局價監競爭局部署煤炭價格監督檢查工作，以6月至9月為集中檢查期，同時注重建立長效監管機制，全年推進，常抓不懈；突出電煤重點，嚴厲打擊哄抬價格、串通漲價等違法行為。(彭博)

### 中國央行周一開展1000億元逆回購操作，淨投放900億元

據中國央行網站公告，為維護半年末流動性平穩，周一開展了1000億元人民幣7天逆回購操作，中標利率持穩于2.1%。根據彭博匯總數據計算，周一有100億元逆回購到期。(彭博)

### 中國據悉擬將境內人民幣外匯市場交易時間延長至次日凌晨3點

中國據悉計劃將在岸外匯市場交易時間延長至北京時間次日凌晨3點整，這將能夠完整覆蓋倫敦交易時段，以及大部分紐約交易時段，有助於更好滿足歐美地區的人民幣交易需求。(彭博)

## 企業要聞

### 天齊鋰業簽署向韓國LG化學銷售氫氧化鋰的四年期合同

天齊鋰業在深交所公告，全資子公司成都天齊與買方LG化學(LG Chem)簽署單水氫氧化鋰的長期供貨協議，銷售單價按照雙方約定的定價機制執行。履行期限為2023年1月至2026年12月，雙方同意在本合同期限結束前6個月內，可共同協商將本合同期限再延長三年。(彭博)

### 道瓊斯：環球晶圓將向德克薩斯州新工廠投資50億美元

道瓊斯援引公司消息報道，環球晶圓將在德克薩斯州謝爾曼建立一家50億美元的工廠，生產矽晶圓，即半導體生產的重要材料。(彭博)

### 瑞銀尋求提升自身估值，欲說服投資公司增持其股份

一位知情人士透露，瑞銀過去幾個月一直在與美國的主要投資機構商談，希望說服它們增持該行股份；這家總部位于蘇黎世的銀行正尋求提高市值，并加強自身作為一家全球銀行的地位。(彭博)

### 安琪酵母：子公司宏裕包材擬申請在北交所上市

安琪酵母在上交所公告稱，因業務發展需要，公司第九屆董事會審議通過《子公司宏裕包材擬申請公開發行股票并在北交所上市的議案》。宏裕包材于2016年5月12日在全國中小企業股份轉讓公司挂牌，2022年6月15日調入創新層。(彭博)

**中港兩地上市的股份**

港股代碼	股份名稱	港股 收盤價 (港元)	動態市盈率	市淨率	港股/A股 價比(%)	港股代碼	股份名稱	港股 收盤價 (港元)	動態市盈率	市淨率	港股/A股 價比(%)
939	建設銀行	5.61	3.88	0.46	(20.25)	670	東方航空	2.85	-	1.05	(52.52)
1398	工商銀行	4.56	4.13	0.42	(17.42)	1055	南方航空	4.34	-	0.99	(47.49)
1288	農業銀行	2.94	3.71	0.41	(16.68)	1919	中遠海控	11.30	1.52	0.96	(30.31)
3988	中國銀行	3.11	3.57	0.40	(18.38)	598	中國外運	2.27	3.73	0.42	(49.97)
1658	郵儲銀行	5.91	6.09	0.71	(3.05)	2866	中遠海發	1.56	2.45	0.62	(55.20)
3328	交通銀行	5.27	3.78	0.41	(9.37)	1138	中遠海能	5.10	-	0.72	(58.37)
3968	招商銀行	51.40	8.95	1.44	6.29	2880	大連港	0.70	7.47	0.37	(65.29)
998	中信銀行	3.48	2.54	0.28	(37.51)	6198	青島港	3.94	5.40	0.60	(38.67)
6818	光大銀行	2.56	2.84	0.28	(31.97)	3369	秦港股份	1.19	5.42	0.35	(64.51)
2016	浙商銀行	3.61	5.31	0.51	(7.25)	317	廣船國際	5.88	80.52	0.50	(70.04)
1988	民生銀行	2.81	3.05	0.18	(35.04)	2039	中集集團*	12.42	5.74	0.81	(22.73)
6196	鄭州銀行*	1.49	3.18	0.21	(52.75)	1800	中國交建	4.00	3.21	0.24	(62.38)
3866	青島銀行*	3.38	5.34	0.57	(19.69)	390	中國中鐵	4.77	3.81	0.43	(32.64)
1963	重慶銀行	4.20	2.79	0.29	(54.94)	1186	中國鐵建	4.87	2.60	0.27	(46.61)
3618	渝農商行	2.83	3.26	0.26	(39.19)	1766	中國中車	2.90	7.67	0.48	(52.34)
2628	中國人壽	13.54	8.68	0.70	(63.28)	3898	時代電氣	35.20	21.13	1.29	(46.71)
2318	中國平安	54.40	8.56	1.02	(0.85)	3969	中國通號	2.63	7.41	0.57	(50.80)
2601	中國太保	19.20	5.87	0.69	(30.46)	525	廣深鐵路	1.41	-	0.31	(45.08)
1336	新華保險	22.15	3.94	0.54	(41.52)	177	寧滬高速	7.94	8.91	1.08	(19.37)
1339	人保集團	2.38	4.39	0.42	(60.43)	548	深圳高速	8.05	6.67	0.75	(27.26)
6030	中信證券	18.10	9.32	0.99	(29.18)	995	皖通高速	6.19	5.58	0.74	(27.77)
3908	中金公司	16.78	6.61	0.89	(69.40)	107	成渝高速	1.97	2.89	0.29	(57.78)
6837	海通證券	5.72	4.95	0.39	(50.01)	2238	廣汽集團	7.85	8.64	0.71	(62.34)
2611	國泰君安	9.66	4.97	0.54	(45.68)	1211	比亞迪*	318.00	219.04	8.24	(22.70)
6806	中萬宏源*	1.57	4.21	0.35	(68.42)	2333	長城汽車	16.92	19.69	2.06	(64.76)
1776	廣發證券*	10.64	6.39	0.65	(52.51)	1839	中集車輛*	6.05	10.39	0.89	(57.24)
6886	華泰證券	11.88	6.88	0.66	(29.97)	2338	濰柴動力	12.68	13.19	1.30	(14.57)
6099	招商證券	8.62	5.92	0.66	(49.50)	3606	福耀玻璃	41.00	28.49	3.47	(19.19)
3958	東方證券	4.43	5.02	0.41	(63.67)	1108	洛陽玻璃	15.82	33.75	2.21	(50.10)
6178	光大證券	5.61	6.95	0.41	(70.53)	6865	福萊特	28.45	30.40	4.25	(39.27)
6881	銀河證券	4.46	3.91	0.45	(60.62)	38	一拖股份	3.70	6.68	0.60	(72.27)
6066	中信建投	8.62	6.09	0.86	(74.47)	1157	中聯重科*	4.25	4.74	0.54	(40.47)
1375	中州證券	1.33	12.82	0.38	(72.79)	564	鄭煤機	10.50	7.97	1.08	(35.43)
1456	國聯證券	4.50	10.79	0.66	(67.83)	1057	浙江世寶*	2.55	175.07	1.25	(84.63)
883	中國海油	10.12	5.47	0.80	(51.01)	1072	東方電氣	9.63	9.87	0.76	(50.10)
857	中石油	3.73	5.66	0.45	(40.97)	2727	上海電氣	1.92	-	0.44	(60.06)
386	中石化	3.52	4.73	0.46	(26.77)	2208	金風科技*	13.80	14.89	1.40	(16.63)
338	上石化	1.48	6.59	0.45	(60.55)	42	東北電氣	0.27	229.45	-	(35.42)
1033	石化油服	0.61	-	1.44	(72.61)	187	京城機電	3.76	-	2.30	(81.70)
2883	中海油田	7.52	70.21	0.80	(54.31)	2607	上海醫藥	13.14	6.24	0.65	(38.55)
568	山東墨龍*	3.30	-	1.67	(33.45)	2196	複星醫藥	30.20	13.93	1.69	(40.53)
1088	中國神華	25.55	7.48	1.09	(32.78)	1513	麗珠醫藥*	27.10	11.95	1.58	(34.68)
1898	中煤能源	6.59	4.51	0.61	(45.05)	874	白雲山	23.00	8.18	1.03	(36.92)
1171	兗州煤業	24.30	4.88	1.51	(45.50)	719	新華製藥*	6.24	9.41	0.93	(80.40)
3996	中國能源建設	1.08	6.65	0.46	(61.13)	1349	復旦張江	3.45	14.54	1.51	(71.09)
1816	中廣核*	1.89	7.99	0.78	(42.42)	1858	春立醫療	14.18	13.00	1.88	(41.06)
902	華能國際	3.80	-	0.91	(54.73)	6160	百濟神州	107.00	-	3.09	(11.39)
991	大唐發電	1.28	-	0.70	(55.07)	1877	君實生物*	44.90	-	4.48	(51.06)
1071	華電國際	2.78	-	0.59	(39.20)	9995	榮昌生物	43.80	65.07	5.31	(21.21)
916	龍源電力	14.98	16.67	1.81	(40.98)	6185	康希諾	88.00	9.70	2.32	(64.25)
956	新天綠能	4.10	6.47	0.78	(72.22)	9989	海普瑞*	6.99	36.33	0.77	(65.93)
1618	中國中冶	1.87	4.16	0.38	(53.63)	2359	藥明康德	109.10	52.30	6.81	(10.05)
2068	中鋁國際	1.84	-	0.90	(64.89)	3759	康龍化成*	79.00	48.17	7.90	(29.00)
347	鞍鋼股份*	2.96	3.45	0.39	(21.83)	3347	泰格醫藥	92.60	-	-	(26.74)
323	馬鋼股份	2.48	3.22	0.48	(44.77)	6821	凱萊英*	189.00	-	-	(43.78)
1053	重慶鋼鐵	1.12	5.21	0.37	(49.98)	6127	昭衍新藥	69.25	39.11	3.16	(48.87)
2600	中國鋁業	3.06	8.15	0.79	(45.62)	168	青島啤酒	75.45	26.81	3.60	(35.42)
358	江西銅業	11.04	5.20	0.41	(47.45)	1533	莊園牧場*	10.00	44.36	1.19	(23.08)
2899	紫金礦業	9.70	11.22	2.77	(10.94)	553	南京熊貓	3.30	67.54	0.73	(69.17)
1787	山東黃金	13.96	371.23	2.29	(36.76)	981	中芯國際	18.56	10.58	1.06	(64.97)
3993	洛陽鉬業	4.48	13.95	2.01	(36.10)	1385	復旦微電	29.90	64.42	6.61	(59.51)
1772	贛鋒鋳業	88.25	18.21	5.99	(49.54)	941	中國移動	48.85	7.35	0.73	(30.92)
914	海螺水泥	33.05	-	0.79	(17.88)	728	中國電信	2.66	7.24	0.48	(39.33)
2009	金隅股份	1.13	3.39	0.22	(64.82)	763	中興通訊*	17.76	10.34	1.39	(39.86)
2202	萬科*	18.34	8.02	0.77	(15.48)	6869	長飛光纖	12.46	9.70	0.81	(63.81)
588	北京北辰	1.04	-	0.21	(61.09)	921	海信家電*	8.34	9.44	0.91	(43.98)
1528	美凱龍	2.90	4.89	0.20	(54.44)	6690	海爾智家	28.65	16.20	1.93	(10.48)
1065	創業環保	3.10	5.48	0.53	(60.53)	1812	晨鳴紙業*	2.97	10.72	0.40	(54.60)
895	東江環保*	2.84	15.46	0.46	(60.42)	811	新華文軒	5.51	4.39	0.52	(47.37)
1635	大眾公用	1.49	12.80	0.43	(61.72)						
753	中國國航	6.16	-	1.24	(50.57)						

注\*: 其A股在深圳證券交易所上市。沒有"\*"符號標股, 其A股在上海證券交易所上市

來源: 彭博、農銀國際證券

**農銀國際業務發展部連絡人**

戴昕

[angeladai@abci.com.hk](mailto:angeladai@abci.com.hk)

電話：(852) 2147 8810

**農銀國際機構銷售部連絡人**

林青

[sallylin@abci.com.hk](mailto:sallylin@abci.com.hk)

電話：(852) 2147 8835

伍華安

[johnng@abci.com.hk](mailto:johnng@abci.com.hk)

電話：(852) 2147 8806

**農銀國際研究部連絡人**

陳宋恩

[philipchan@abci.com.hk](mailto:philipchan@abci.com.hk)

電話：(852) 2147 8805

周秀成

[stevechow@abci.com.hk](mailto:stevechow@abci.com.hk)

電話：(852) 2147 8809

要下載最新的研究報告，請前往 <http://sec.abci.com.hk/eng/research/research.asp>

要下載過去的研究報告，請前往 [http://www.abci.com.hk/en-us/research\\_report.php](http://www.abci.com.hk/en-us/research_report.php)

陳宋恩及周秀成作為本研究報告全部或部分撰寫人，謹此證明有關就研究報告中提及的所有公司及/或該公司所發行的證券所做出的觀點，均屬分析員之個人意見。分析員亦在此證明，就研究報告內所做出的推薦或個人觀點，分析員并無直接或間接地收取任何補償。此外，分析員及分析員之關聯人士并没有持有（除以下披露權益）研究報告內所推介股份的任何權益，并且沒有擔任研究報告內曾提及的上市法團的高級工作人員。

**權益披露**

農銀國際證券有限公司及/或與其聯屬公司，曾在過去12個月內，與建設銀行，交通銀行，光大銀行，中金公司，中國平安，中信建投，中海油田，浙商銀行，農業銀行，華泰證券，國泰君安，工商銀行，中信銀行，申萬宏源，中集集團，中國鐵建，廣發證券，招商證券，中國銀行，中國人壽，藥明康得，東方證券有投資銀行業務關係。

陳宋恩持有中國農業銀行H股股份。

**免責聲明**

該報告只為客戶使用，并只在適用法律允許的情況下分發。本研究報告并不牽涉具體使用者的投資目標，財務狀況和特殊要求。該等資訊不得被視為購買或出售所述證券的要約或要約邀請。我等并不保證該等資訊的全部或部分可靠，準確，完整。該報告不應代替投資人自己的投資判斷。文中分析建立于大量的假設基礎上，我等并不承諾通知閣下該報告中的任何資訊或觀點的變動，以及由於使用不同的假設和標準，造成的與其它分析機構的意見相反或不一致。分析員（們）負責報告的準備，為市場訊息採集、整合或詮釋，或會與交易、銷售和其它機構人員接觸。農銀國際證券有限公司不負責文中資訊的更新。農銀國際證券有限公司對某一或某些公司內部部門的資訊進行控制，阻止內部流動或者進入其它部門及附屬機構。負責此研究報告的分析員的薪酬完全由研究部或高層管理者（不包括投資銀行）決定。分析員薪酬不取決於投行的收入，但或會與農銀國際證券有限公司的整體收入（包括投行和銷售部）有關。報告中所述證券未必適合在其它司法管轄區銷售或某些投資人。文中所述的投資價格和價值、收益可能會有波動，歷史表現不是未來表現的必然指示。外幣匯率可能對所述證券的價格、價值或收益產生負面影響。如需投資建議、交易執行或其它諮詢，請您聯繫當地銷售代表。農銀國際證券有限公司或任何其附屬機構、總監、員工和代理，都不為閣下因依賴該等資訊所遭受的任何損失而承擔責任。進一步的資訊可應要求而提供。

版權所有2022年農銀國際證券有限公司

該材料的任何部分未經農銀國際證券有限公司的書面許可不得複印、影印、複製或以任何其他形式分發

辦公地址：香港中環，紅棉路8號，東昌大廈13樓，農銀國際證券有限公司

電話：(852) 2868 2183