

各股市走势图	1
股市短评	1
主要经济数据公布	1
主要新闻总结	1
国际经济要闻	2
大中华经济要闻	2
企业要闻	2
中港两地上市的 H 股股份	3
免责声明	4

指数	收市	日比(%)	5日(%)
恒生	30,725.15	(1.22)	(1.71)
H股	12,035.63	(1.40)	(2.02)
红筹	4,655.43	(1.46)	(1.49)
HSC大型股	2,594.23	(1.06)	(1.54)
HSC中型股	5,461.80	(1.00)	(1.38)
AH股溢价	118.88	0.99	0.65
沪深300	3,788.34	(0.98)	(1.28)
富时中国A50	12,514.39	(0.62)	(0.22)
上证180	8,124.97	(0.75)	(1.30)
上证380	5,154.32	(1.34)	(2.99)
台北加权	11,173.21	0.26	(0.26)
日经225	22,966.38	0.33	1.12
道琼斯	25,201.20	(0.47)	0.22
标普500	2,775.63	(0.40)	0.12
纳斯达克	7,695.70	(0.11)	0.08
德国DAX 30	12,890.58	0.38	0.47
富时100	7,703.71	(0.00)	(0.11)
法国CAC 40	5,452.73	(0.01)	(0.09)

商品期货/指数	市价	日比(%)	5日(%)
纽约期油(美元/桶)	66.63	(0.02)	1.03
纽约期金(美元/t oz)	1,296.90	0.14	(0.02)
标普高盛商品指数	478.02	0.32	1.43
CRB大宗商品期货价格指数	200.09	0.00	(1.25)
罗杰斯国际商品指数	2,570.60	0.00	0.39

外汇	汇率	5日(%)	1个月(%)
港元兑人民币	0.8141	(0.02)	0.84
美元兑人民币	6.3888	(0.01)	0.81
美元兑港元	7.8478	0.02	(0.03)
美元兑日元	110.25	0.50	0.54
欧元兑美元	1.1804	0.03	(1.03)
英镑兑美元	1.3383	(0.30)	(1.28)
澳元兑美元	0.7572	(0.68)	0.61

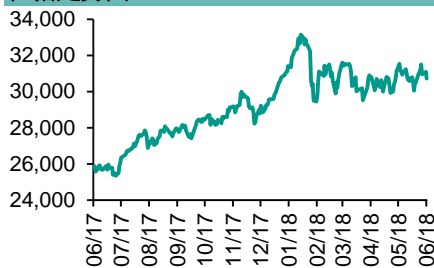
政府债券	收益率(%)	5日(bps)	1个月(bps)
中国(10年期)	3.6820	0.20	(1.40)
香港(10年期)	2.31700	7.40	17.50
美国(10年期)	2.96630	(0.54)	(0.32)

来源: 彭博

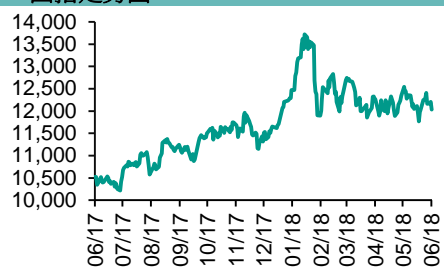
每天导读

各股市走势图

恒指走势图



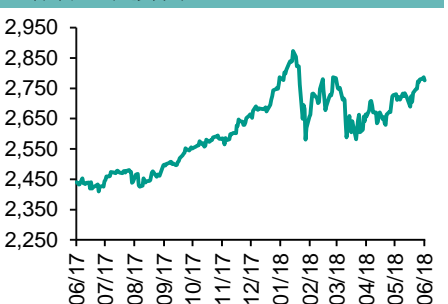
国指走势图



沪深300走势图



标普500走势图



来源: 彭博

股市短评

昨天美国股市三大指数均下跌, 道琼斯跌幅较大。川普称未来几周可能会在贸易上惹恼中国, 有报道称美国正就对百亿美元的中国商品加征关税做准备, 最早可能周五宣布。美联储如预期加息25个基点, 主席鲍威尔发出偏鹰派信号。标普500指数中10个行业指数表现不一, 其中仅非核心消费品指数上升, 电信服务指数领涨。昨天欧洲三大股市中仅德国DAX 30指数下跌, 德国国债上涨, 注意力转向周四的欧洲央行利率决策和德拉吉新闻发布会。昨天恒指及国指均下跌, 国指跌幅较大。港股11个行业指数均下跌, 其中能源业及综合企业指数领涨。昨天上证综指及深成指均下跌, 深成指跌幅较大。沪深300指数中10个行业指数表现不一, 其中电信业务指数领涨, 医药卫生指数领跌。昨天沪股通北向净买入7.25亿人民币, 南向净卖出9.04亿港元。深股通北向净买入6.92亿人民币, 南向净买入3.98亿港元。昨天沪深两市两融余额下降至9741亿元, 沪深两市总交易量升至4018亿元。今天将公布中国5月社会消费品零售总额及德国5月消费价格同比终。

主要经济数据公布

国家	经济指标	时间	市场预期	实际值	前值
英国	CPI同比	5月	2.4%	2.4%	2.4%
美国	MBA抵押贷款申请指数	6月8日	na	-1.5%	4.1%
巴西	零售销售额同比	4月	-0.5%	0.6%	8.0%*
美国	PPI最终需求月环比	5月	0.3%	0.5%	0.1%
英国	PPI产出(未经季调)月环比	5月	0.3%	0.4%	0.4%*
欧元区	工业产值经季调月环比	4月	-0.7%	-0.9%	0.5%
美国	零售物价指数	5月	280.9	280.7%	279.7

来源: 彭博 (*均为修正值)

主要新闻总结

- 国务院: 建立企业职工基本养老保险基金中央调剂制度
- 民航局: 首五月全行业运输总周转量按年增13.1%
- 海南规划未来三年增加70万常住人口
- 陈雨露: 将发布银行业存款类金融机构绿色信贷业绩评价方案
- 默克尔: 若计入服务输出, 美国对欧洲录得大额贸易顺差
- 消息指俄罗斯倡产油国三个月内恢复石油产量
- EIA下调明年美国产油预测
- 经合组织报告指德国应改革以削巨额经常帐盈余

国际经济要闻

默克尔：若计入服务输出,美国对欧洲录得大额贸易顺差

G7峰会过后,德国总理默克尔续抨击美国贸易保护措施。目前计算贸易顺差及逆差之方法过时,若计入服务输出,美国对欧洲其实录得巨大贸易顺差,而非如美国总统特朗普所言般多年来皆录得大额贸易逆差,服务于贸易的占比亦有一直提升。(彭博)

消息指俄罗斯倡产油国三个月内恢复石油产量

近日国际油价已经重返约三年高位,据报俄罗斯拟提议让油组及其他产油国停止减产,将石油产量恢复至2016年10月时水平。俄罗斯建议产油国于三个月内将产量明显提高,每日产量提高180万桶,预期最快于7月份开始。(彭博)

经合组织报告指德国应改革以削巨额经常帐盈余

OECD发表报告,指德国经济在美国贸易保护主义政策下仍会强劲,但促请德国政府利用盈利投资及协助减少其巨额经常帐盈余。预期德国今明两年经济增长率均为2.1%,同期出口增长率均为4.5%。德国政府应实施结构性改革,以提振长期、具社会包容性及有利环境的经济增长。(彭博)

EIA下调明年美国产油预测

美国能源资讯协会发布最新短期能源展望。明年每日产油量预测则由1,186万桶下调至1,176万桶,按年增幅由114万桶降至97万桶。协会原预计明年第四季美国每日产油量可达1,200万桶的破纪录高位,最新预测向下修订为1,197万桶。(彭博)

大中华经济要闻

国务院：建立企业职工基本养老保险基金中央调剂制度

为均衡地区间企业职工基本养老保险基金负担,实现基本养老保险制度可持续发展,国务院决定建立养老保险基金中央调剂制度,7月1日起实施。国务院要在现行企业职工基本养老保险省级统筹基础上,建立中央调剂基金,对各省份养老保险基金进行适度调剂,确保基本养老金按时足额发放。(彭博)

民航局：首五月全行业运输总周转量按年增13.1%

民航局公布今年首五月内地航空运输市场保持较快增长态势,总体进度符合全年预期。全行业共完成运输总周转量485.6亿吨公里、旅客运输量2.47亿人次、货邮运输量294.1万吨,按年分别增长13.1%、12.3%、6.6%。(彭博)

海南规划未来三年增加70万常住人口

海南省政府预计人口总规模将继续增长,2020年海南常住人口为996万左右,2030年将达1,248万左右。海南2017年末常住人口925.76万,这意味着未来3年要增加70.24万常住人口,未来13年要增加322.24万常住人口。(彭博)

陈雨露：将发布银行业存款类金融机构绿色信贷业绩评价方案

中国人民银行副行长陈雨露指出,要紧紧围绕提升绿色金融可持续发展该核心目标,推动试验区工作向纵深迈进。人行正牵头制定银行业存款类金融机构绿色信贷业绩评价方案,近期即将发布。(彭博)

企业要闻

郑志刚：新世界集团将投放150亿人民币布局大湾区业务

就粤港澳大湾区规划即将出台,新世界集团第三代接班人郑志刚表示,大湾区是新世界集团未来五年在内地的最优先发展战略,将投放约150亿人民币在大湾区继续做土地储备,除高端居住物业、K11等购物商场品牌,还将积极进军旧城改造,打造生活消费生态圈。(彭博)

传波音收购巴西Embraer商用机业务获巴西总统原则上支持

巴西总统特梅尔原则上支持美国波音公司收购巴西飞机制造商Embraer的商用机业务,意味有关交易快将达成。巴西国防部及巴西空军等部门同意有关收购后,特梅尔亦给予批准。(彭博)

日本丰田再向东南亚召车初创Grab投资10亿美元

东南亚最大召车服务初创Grab获日本丰田汽车投资10亿美元,丰田将增派1名成员加入Grab董事会,Grab的行政总监亦由丰田委派的人士出任。Grab将扩展业务至食物运送及电子支付。(彭博)

埃克森美孚拓能源交易业务提升盈利

美国石油巨擘埃克森美孚进一步拓展能源交易业务,建立具经验交易员团队及风险管理系统。公司过去限制有关业务,因担心被指操控市场。但公司目前计划进行更多能源交易,为其产品取得最佳价格以提升盈利。(彭博)

中港两地上市的H股股份

H股代码	股份名称	H股 收盘价 (港元)	动态市盈率	市净率	H股/A股 价比(%)	H股代码	股份名称	H股 收盘价 (港元)	动态市盈率	市净率	H股/A股 价比(%)
939	建设银行	7.96	6.57	0.92	(8.07)	895	东江环保*	12.60	18.09	2.36	(39.57)
1398	工商银行	6.44	6.49	0.90	(5.90)	1635	大众公用	3.15	20.20	1.04	(38.26)
1288	农业银行	4.06	5.57	0.78	(7.79)	753	中国国航	9.90	15.02	1.36	(30.47)
3988	中国银行	4.13	5.91	0.71	(9.72)	670	东方航空	6.89	12.81	1.53	(30.90)
3328	交通银行	6.34	5.40	0.64	(13.27)	1055	南方航空	8.97	12.23	1.48	(31.52)
3968	招商银行	32.05	9.03	1.43	(8.98)	1919	中国远洋	4.17	13.17	1.68	(39.39)
998	中信银行	5.28	4.85	0.57	(30.45)	2866	中海集运	1.50	9.76	0.88	(56.63)
6818	光大银行	3.90	5.14	0.62	(17.83)	1138	中海发展	4.35	12.74	0.52	(26.11)
1988	民生银行	7.26	4.33	0.58	(20.12)	2880	大连港	1.28	50.33	0.75	(51.00)
2628	中国人寿	22.35	16.01	1.60	(25.56)	3369	秦港股份	2.15	9.47	0.73	(63.78)
2318	中国平安	78.55	12.38	2.33	0.46	317	广船国际	8.95	110.18	0.89	(50.79)
2601	中国太保	35.05	17.64	1.88	(18.21)	2039	中集集团*	11.70	12.33	0.92	(36.36)
1336	新华保险	37.40	17.65	1.49	(34.81)	1800	中国交建	8.42	6.25	0.61	(41.37)
6030	中信证券	19.08	16.10	1.24	(16.14)	390	中国中铁	6.30	7.60	0.82	-
6837	海通证券	9.52	10.36	0.76	(23.22)	1186	中国铁建	8.84	6.15	0.66	(20.88)
2611	国泰君安	18.14	13.68	1.15	(9.48)	1766	中国中车	6.75	14.56	1.24	(36.59)
1776	广发证券*	12.86	9.33	0.94	(24.78)	525	广深铁路	4.58	26.39	0.92	(17.20)
6886	华泰证券	14.84	9.33	0.99	(26.80)	177	宁沪高速	11.16	12.78	1.95	(4.42)
6099	招商证券	11.06	11.23	0.94	(39.72)	548	深圳高速	8.04	10.02	1.05	(23.77)
3958	东方证券	6.42	10.61	0.70	(50.94)	995	皖通高速	5.36	6.69	0.77	(42.80)
6178	光大证券	9.22	10.97	0.70	(35.25)	107	成渝高速	2.63	5.58	0.47	(42.97)
6881	银河证券	4.76	9.84	0.61	(57.54)	2238	广汽集团	9.04	6.13	1.08	(44.03)
1375	中州证券	2.64	19.81	0.83	(59.00)	1211	比亚迪*	52.60	36.41	2.29	(12.58)
857	中石油	6.27	32.40	0.78	(34.29)	2333	长城汽车	7.45	10.93	1.13	(42.42)
386	中石化	7.44	13.81	0.99	(6.53)	2338	潍柴动力	12.04	8.32	2.23	0.69
338	上石化	5.48	7.85	1.71	(22.16)	3606	福耀玻璃	29.10	18.94	3.13	(5.92)
1033	石化油服	1.19	-	-	(52.20)	1108	洛阳玻璃	3.55	65.48	2.86	(81.55)
2883	中海油田	7.82	-	0.90	(38.51)	38	一拖股份	2.83	42.57	0.47	(61.86)
568	山东墨龙*	1.46	24.97	0.51	(74.89)	1157	中联重科*	3.70	2.06	0.60	(27.65)
1088	中国神华	21.05	7.25	1.07	(18.00)	564	郑煤机	4.23	15.74	0.55	(43.27)
1898	中煤能源	3.54	11.05	0.43	(41.69)	1057	浙江世宝*	1.63	114.58	0.71	(74.69)
1171	兖州煤业	12.10	6.59	1.02	(30.38)	1072	东方电气	5.90	15.54	0.51	(41.97)
902	华能国际	5.73	43.30	0.86	(29.11)	2727	上海电气	2.87	12.46	0.62	-
991	大唐发电	2.62	16.76	0.68	(33.03)	2208	金风科技*	10.80	11.45	1.38	(40.06)
1071	华电国际	3.47	63.53	0.65	(29.44)	42	东北电气	1.05	-	-	(61.26)
1618	中国中冶	2.40	8.29	0.63	(44.41)	187	京城机电	2.03	38.36	1.23	(68.41)
347	鞍钢股份*	8.44	8.88	1.00	5.71	300	沈机集团	停牌	-	-	-
323	马钢股份	4.09	5.57	1.07	(12.24)	2607	上海医药	22.80	14.20	1.47	(26.00)
1053	重庆钢铁	1.38	7.27	0.60	(45.64)	2196	复星医药	49.40	31.57	3.98	(7.45)
2600	中国铝业	4.07	37.56	1.32	(18.47)	1513	丽珠医药*	58.15	5.78	2.37	(27.17)
358	江西铜业	11.64	19.97	0.69	(43.97)	874	白云山	42.00	22.45	2.82	(20.19)
2899	紫金矿业	3.53	18.36	1.89	(28.05)	719	新华制药*	7.73	12.93	1.22	(43.73)
3993	洛阳钼业	4.56	21.11	2.06	(46.58)	168	青岛啤酒	47.50	41.43	3.05	(18.64)
914	海螺水泥	48.90	13.30	2.37	7.18	6116	拉夏贝尔	8.60	7.13	0.99	(63.72)
2009	金隅股份	3.24	10.05	0.68	(26.00)	1533	庄园牧场*	8.96	15.88	1.21	(71.35)
2202	万科*	31.75	10.19	2.15	(6.34)	553	南京熊猫	3.78	22.87	0.83	(51.54)
588	北京北辰	2.75	5.35	0.41	(46.10)	763	中兴通讯*	14.96	11.16	1.62	(56.72)
1528	美凯龙	11.38	8.28	0.83	(44.80)	921	海信科龙*	9.04	5.01	2.06	(39.73)
1065	创业环保	4.20	9.76	0.96	(67.39)	1812	晨鸣纸业*	12.26	6.43	1.09	(28.65)
						811	新华文轩	5.85	6.40	0.73	(57.56)

注*：其A股在深圳证券交易所上市。没有"*"符号H股，其A股在上海证券交易所上市

来源：彭博、农银国际证券

农银国际业务发展部联系人

戴昕

angeladai@abci.com.hk

电话: (852) 2147 8810

农银国际机构销售部联系人

关宝娟

joycekwan@abci.com.hk

电话: (852) 2147 8838 / 2147 8855

林允文

vivianlin@abci.com.hk

电话: (852) 2147 8842

农银国际研究部联系人

陈宋恩

philipchan@abci.com.hk

电话: (852) 2147 8805

周秀成

stevechow@abci.com.hk

电话: (852) 2147 8809

要下载最新的研究报告，请前往 <http://sec.abci.com.hk/eng/research/research.asp>

要下载过去的研究报告，请前往 http://www.abci.com.hk/en-us/research_report.php

陈宋恩及周秀成作为本研究报告全部或部分撰写人，谨此证明有关就研究报告中提及的所有公司及/或该公司所发行的证券所做出的观点，均属分析员之个人意见。分析员亦在此证明，就研究报告内所做出的推荐或个人观点，分析员并无直接或间接地收取任何补偿。此外，分析员及分析员之关联人士并没有持有（除以下披露权益）研究报告内所推介股份的任何权益，并且没有担任研究报告内曾提及的上市法团的高级工作人员。

权益披露

农银国际证券有限公司及/或与其附属公司，曾在过去12个月内，与本报告提及的公司有投资银行业务关系。

陈宋恩持有中国农业银行H股股份。

免责声明

该报告只为客户使用，并只在适用法律允许的情况下分发。本研究报告并不牵涉具体使用者的投资目标，财务状况和特殊要求。该等资讯不得被视为购买或出售所述证券的要约或要约邀请。我等并不保证该等资讯的全部或部分可靠，准确，完整。该报告不应代替投资人自己的投资判断。文中分析建立于大量的假设基础上，我等并不承诺通知阁下该报告中的任何资讯或观点的变动，以及由于使用不同的假设和标准，造成的与其它分析机构的意见相反或不一致。分析员（们）负责报告的准备，为市场讯息采集、整合或诠释，或会与交易、销售和其它机构人员接触。农银国际证券有限公司不负责文中资讯的更新。农银国际证券有限公司对某一或某些公司内部部门的资讯进行控制，阻止内部流动或者进入其它部门及附属机构。负责此研究报告的分析员的薪酬完全由研究部或高层管理者（不包括投资银行）决定。分析员薪酬不取决于投行的收入，但或会与农银国际证券有限公司的整体收入（包括投行和销售部）有关。报告中所述证券未必适合在其它司法管辖区销售或某些投资人。文中所述的投资价格和价值、收益可能会有波动，历史表现不是未来表现的必然指示。外币汇率可能对所述证券的价格、价值或收益产生负面影响。如需投资建议、交易执行或其它咨询，请您联系当地销售代表。农银国际证券有限公司或任何其附属机构、总监、员工和代理，都不为阁下因依赖该等资讯所遭受的任何损失而承担责任。进一步的资讯可应要求而提供。

版权所有2018年农银国际证券有限公司

该材料的任何部分未经农银国际证券有限公司的书面许可不得复印、影印、复制或以任何其他形式分发

办公地址: 香港中环，红棉路8号，东昌大厦13楼，农银国际证券有限公司

电话: (852) 2868 2183