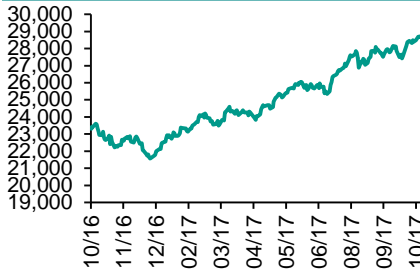
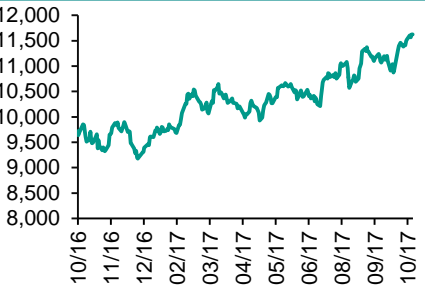
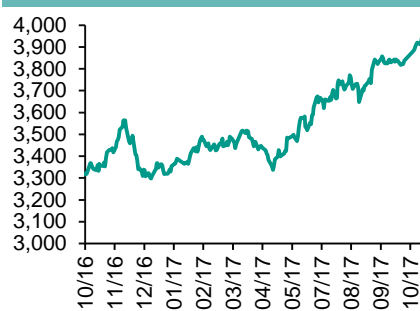
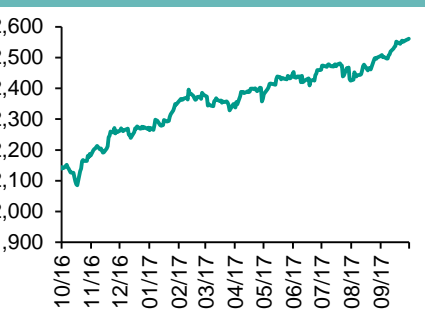


各股市走勢圖.....	1
股市短評.....	1
主要經濟數據公佈.....	1
主要新聞總結.....	1
國際經濟要聞.....	2
大中華經濟要聞.....	2
企業要聞.....	2
中港兩地上市的H股股份.....	3
免責聲明.....	4

每天導讀

各股市走勢圖

恒指走勢圖

國指走勢圖

滬深300走勢圖

標普500走勢圖


來源：彭博

股市短評

昨天美國三大指數表現不一，道指及標普500指數創收市新高，納斯達克指數下跌。標普500指數中10個行業指數表現不一，其中公用事業指數漲，核心消費品指數領跌。昨天歐洲三大股市均下跌，其中德國股市跌幅最大。昨天恒指及國指均下跌；恒指跑贏國指。昨天港股11個行業指數均下跌。其中原材料業領跌。昨天上證綜指及深成指均下跌；滬深300指數中10個行業指數表現不一，其中主要消費指數漲，電信業務指數領跌。昨天滬股通（滬）全天使用額度為18.08億元，使用比例為17.22%；因賣盤多於買盤，滬股通全天使用額度為130.95億元。港股通（深）全天使用額度為6.73億元，使用比例為6.41%；深股通全天使用額度為1.68億元，使用比例為1.29%。昨天滬深兩市兩融餘額降至9883億元，滬深兩市總交易量降至4335億元。今天將公布加拿大9月消費價格同比及美國9月二手房銷量年率。

指數	收市	日比(%)	5日(%)
恒生	28,159.09	(1.92)	(1.05)
H股	11,357.45	(2.28)	(1.24)
紅籌	4,334.35	(1.55)	(0.91)
HSC大型股	2,356.99	(1.85)	(1.08)
HSC中型股	5,345.05	(2.13)	(1.17)
AH股溢價	129.86	2.06	1.68
滬深300	3,931.25	(0.33)	0.47
富時中國A50	12,472.65	0.09	1.68
上證180	8,484.33	(0.02)	0.82
上證380	5,682.23	(0.80)	(2.61)
臺北加權	10,760.29	0.37	0.46
日經225	21,404.84	0.13	1.95
道瓊斯	23,163.04	0.02	1.41
標普500	2,562.10	0.03	0.44
納斯達克	6,605.07	(0.29)	0.21
德國DAX 30	12,990.10	(0.41)	0.06
富時100	7,523.04	(0.26)	(0.44)
法國CAC 40	5,368.29	(0.29)	0.14

商品期貨/指數	市價	日比(%)	5日(%)
紐約期油(美元/桶)	51.41	0.23	(0.08)
紐約期金(美元/t oz)	1,286.90	0.55	(0.49)
標普高盛商品指數	401.03	(0.57)	0.74
CRB大宗商品期貨價格指數	184.07	0.04	0.43
羅傑斯國際商品指數	2,282.00	(0.19)	0.26

外匯	匯率	5日(%)	1個月(%)
港元兌人民幣	0.8468	0.65	0.28
美元兌人民幣	6.6061	0.57	0.30
美元兌港元	7.8007	(0.08)	(0.01)
美元兌日元	112.65	0.74	0.38
歐元兌美元	1.1846	0.22	(0.39)
英鎊兌美元	1.3150	(1.02)	(2.56)
澳元兌美元	0.7874	(0.16)	(1.95)

政府債券	收益率(%)	5日(bps)	1個月(bps)
中國(10年期)	3.7200	3.80	10.00
香港(10年期)	1.70600	1.40	21.30
美國(10年期)	2.31780	4.48	5.02

來源：彭博

主要經濟數據公佈

國家	經濟指標	時間	市場預期	實際值	前值
美國	首次失業人數	10月14日	240k	222k	243k
美國	持續領取失業救濟人數	10月7日	1890k	1888k	1889k
美國	費城聯儲企業前景	10月	22.0	27.9	23.8
澳洲	失業率	9月	5.6%	5.5%	5.6%
澳洲	就業人數增減	9月	15.0k	19.8k	54.2k
日本	出口同比	9月	15.0%	14.1%	18.1%
日本	進口同比	9月	14.7%	12.0%	15.2%

來源：彭博 (*均為修正值)

主要新聞總結

- 白宮：特朗普將於未來數天公布下任聯儲局主席人選
- 傳OPEC同意延長減產協議九個月
- 達拉斯聯儲：美債息下跌或顯示市場信心轉弱
- 日本9月出口年升收窄至14.1%略低預期，未調整順差擴至6,702億日圓超預期
- 《十九大》：要擴大銀行業對外開放
- 《十九大》：仍會加大不良貸款處置力度
- 內地第三季度GDP按年增6.8% 首季按年增6.9%
- 內地首九月全國網上零售額按年增34.2%

國際經濟要聞

白宮：特朗普將于未來數天公布下任聯儲局主席人選

據報道，白宮發言人表示，美國總統特朗普將于未來數天公布下任聯儲局主席人選。特朗普周四與合約將于明年2月到期的現任聯儲局主席耶倫進行面試，她是其中一個人選。早前市傳特朗普將于11月初前往亞洲前對人選作出公布。(彭博)

傳OPEC同意延長減產協議九個月

引述消息報道，石油輸出國組織(OPEC)與原油出口國達成共識，同意延長減產協議九個月，此舉料有助推動油價上升。油組與產油國(包括俄羅斯)合作，至明年3月前，減產幅度維持每日180萬桶，據悉，OPEC無意再度削減產量。(彭博)

達拉斯聯儲：美債息下跌或顯示市場信心轉弱

達拉斯聯儲主席卡普蘭接受傳媒訪問時表示，美國十年期國債孳息率下跌或非反映寬鬆貨幣情況，而是代表投資者對美國長期經濟增長預期放緩。他并認為今年美國經濟增長不會回升至2.5%，惟目前已接近全民就業。(彭博)

日本9月出口年升收窄至14.1%略低預期，未調整順差擴至6,702億日圓超預期

日本財務省公布，未經季節調整，日本9月貿易連續第四個月錄得順差，且按月順差再度大幅擴至6,702億日圓，超出市場預期。期內，出口額連升第十個月，但按年升幅放緩至14.1%，報約6.811萬億日圓，但增速不及市場預期升14.9%。(彭博)

大中華經濟要聞

《十九大》：要擴大銀行業對外開放

會上表示，過去5年來供給側結構性改革見效，惟仍要加大銀行業監管力度，防範房地產業不良貸款，守住信貸風險底綫。此外，要擴大銀行業對外開放，將在持股比例、業務範圍等方面給予外資銀行更大空間。(彭博)

《十九大》：仍會加大不良貸款處置力度

會上表示，中國仍會進一步加大不良貸款的處置力度，堅決壓制隱性債務增加。此外，亦要堅決抵禦跨市場的金融風險，深入整治銀行業市場亂象。進一步深化銀行業改革開放，有序引導民間資本進入銀行業。(彭博)

內地第三季度GDP按年增6.8% 首三季度按年增6.9%

國家統計局數據顯示，單計三季度，國內生產總值按年增6.8%符預期。初步核算，今年前三季度國內生產總值59.33萬億元人民幣，按可比價格計算，按年增長6.9%。(彭博)

內地首九月全國網上零售額按年增34.2%

國家統計局數據顯示，今年首九月，全國網上零售額4.88萬億元，按年增長34.2%。其中，實物商品網上零售額3.68萬億元，增長29.1%，占社會消費品零售總額的比重為14%。(彭博)

企業要聞

日證券監察機構據報調查東芝延發業績報告

據報道，日本證券交易監察委員會正檢視東芝製作2016至2017年度財務報告的過程，調查有否正確地把分支西屋電氣的巨額虧損入帳。東芝原應于今年6月底公布該報告，結果于8月發表，核數師羅兵鹹永道并就企業管治發表相反意見，認為東芝未及時就西屋電氣巨額虧損入帳。(彭博)

美國運通第三季業績勝預期，上調全年盈測

美國運通公布第三季業績，每股盈利1.5美元，按年增長25%，高于市場預期。公司并上調全年盈利預測至每股5.8-5.9美元(原本為5.6-5.8美元)，高于市場預期之5.74美元。(彭博)

聯合航空季績勝預期

美國聯合航空公布截至9月底止第三財季業績。季度純利6.37億美元，按年跌約34%。撇除部分項目的每股季度攤薄盈利2.22美元，高于市場預期的2.16美元。(彭博)

傳通用電氣擬裁減千計員工，關閉上海慕尼黑等研發中心

據報道，美國通用電氣新任行政總裁John Flannery將在下月宣布削減千計企業層面職位，并削減公司企業架構及關閉位于上海、慕尼黑及裏約熱內盧的研發中心，轉移部分工程職位至個別業務部門。(彭博)

中港兩地上市的H股股份

H股代碼	股份名稱	H股 收盤價 (港元)	動態市盈率	市淨率	H股/A股 價比(%)	H股代碼	股份名稱	H股 收盤價 (港元)	動態市盈率	市淨率	H股/A股 價比(%)
939	建設銀行	6.78	6.08	0.89	(21.29)	895	東江環保*	12.14	16.39	2.50	(38.88)
1398	工商銀行	6.13	6.63	0.96	(18.18)	1635	大眾公用	3.54	13.62	1.22	(41.37)
1288	農業銀行	3.61	5.48	0.78	(20.65)	753	中國國航	6.53	10.53	0.99	(37.13)
3988	中國銀行	3.99	5.75	0.74	(19.41)	670	東方航空	3.87	8.45	0.88	(51.48)
3328	交通銀行	5.98	5.49	0.64	(20.80)	1055	南方航空	5.37	9.54	0.98	(44.65)
3968	招商銀行	30.20	9.76	1.54	(5.69)	1919	中國遠洋	3.97	-	1.68	(51.38)
998	中信銀行	5.08	5.04	0.60	(32.72)	2866	中海集運	1.71	7.79	1.19	(61.31)
6818	光大銀行	3.80	4.91	0.65	(22.32)	1138	中海發展	4.34	15.53	0.54	(41.33)
1988	民生銀行	7.38	4.70	0.64	(22.61)	2880	大連港	1.36	26.92	0.83	(60.31)
2628	中國人壽	24.20	27.72	1.88	(28.94)	3369	秦港股份	2.69	13.77	0.95	(70.93)
2318	中國平安	64.70	14.88	2.35	(8.12)	317	廣船國際	13.78	211.26	1.59	-
2601	中國太保	36.10	22.26	2.11	(23.41)	2039	中集集團*	14.74	24.24	1.34	(31.42)
1336	新華保險	48.20	26.22	2.06	(31.96)	1800	中國交建	9.88	7.59	0.81	(43.54)
6030	中信證券	17.70	17.90	1.26	(15.80)	390	中國中鐵	6.54	9.18	0.93	(35.57)
6837	海通證券	12.74	15.89	1.10	(26.26)	1186	中國鐵建	9.90	7.74	0.84	(27.53)
2611	國泰君安	18.00	11.80	1.29	(28.11)	1766	中國中車	7.29	16.75	1.47	(37.49)
1776	廣發證券*	17.06	13.31	1.36	(20.37)	525	廣深鐵路	4.50	27.74	0.96	(20.66)
6886	華泰證券	17.26	16.38	1.25	(31.17)	177	寧滬高速	12.34	14.27	2.39	3.19
6099	招商證券	13.24	12.87	1.22	(44.06)	548	深圳高速	8.07	11.49	1.15	(30.10)
3958	東方證券	8.12	15.03	1.04	(54.97)	995	皖通高速	5.97	8.66	0.94	(60.84)
6178	光大證券	10.70	14.41	0.87	(39.91)	107	成渝高速	3.12	8.45	0.59	(42.22)
6881	銀河證券	6.87	11.31	0.94	(57.38)	2238	廣汽集團	19.00	12.11	2.11	(42.35)
1375	中州證券	3.60	19.35	1.18	(64.94)	1211	比亞迪*	73.60	38.83	3.48	(4.40)
857	中石油	4.99	37.85	0.65	(48.94)	2333	長城汽車	10.58	10.10	1.76	(31.44)
386	中石化	5.68	10.77	0.81	(18.80)	2338	濰柴動力	8.63	8.76	0.89	(3.78)
338	上石化	4.76	8.02	1.77	(35.24)	3606	福耀玻璃	27.90	19.31	3.39	(7.99)
1033	石化油服	1.32	-	2.50	(63.61)	1108	洛陽玻璃	4.51	52.31	3.83	(83.28)
2883	中海油田	6.92	-	0.81	(46.76)	38	一拖股份	3.79	32.77	0.66	(62.44)
568	山東墨龍*	1.30	-	0.48	(77.18)	1157	中聯重科*	3.70	23.13	0.64	(30.88)
1088	中國神華	18.58	7.74	1.10	(24.00)	564	鄭煤機	4.45	37.48	0.61	(48.69)
1898	中煤能源	3.63	10.88	0.46	(48.02)	1057	浙江世寶*	3.10	32.20	1.40	(77.94)
1171	兗州煤業	7.55	6.66	0.74	(46.53)	1072	東方電氣	7.67	-	0.70	(35.22)
902	華能國際	4.89	23.76	0.77	(38.60)	2727	上海電氣	3.53	18.90	0.86	(63.30)
991	大唐發電	2.48	7.08	0.68	(51.86)	2208	金風科技*	10.40	13.04	1.52	(36.77)
1071	華電國際	3.16	54.84	0.62	(38.10)	42	東北電氣	1.92	-	7.78	-
1618	中國中冶	2.59	9.19	0.73	(57.11)	187	京城機電	2.33	-	1.60	(72.54)
347	鞍鋼股份*	6.91	13.46	0.92	(8.20)	300	沈機集團	停牌	-	-	-
323	馬鋼股份	3.76	10.04	1.14	(24.42)	2607	上海醫藥	19.90	13.32	1.39	(33.72)
1053	重慶鋼鐵	1.67	-	-	-	2196	復星醫藥	37.95	25.55	3.17	(18.61)
2600	中國鋁業	6.67	77.16	2.25	-	1513	麗珠醫藥*	49.75	27.64	3.54	(31.14)
358	江西銅業	12.70	31.88	0.79	(40.26)	874	白雲山	22.40	16.34	1.71	(38.23)
2899	紫金礦業	2.78	26.14	1.83	(40.29)	719	新華製藥*	8.68	18.69	1.58	(58.31)
3993	洛陽鉬業	4.67	47.65	3.57	(41.62)	168	青島啤酒	30.35	30.90	2.04	(21.33)
914	海螺水泥	32.60	12.24	1.83	8.70	6116	拉夏貝爾	10.50	8.30	1.27	(65.47)
2009	金隅股份	3.92	13.21	0.78	(43.39)	553	南京熊貓	5.20	36.74	1.22	(58.56)
2202	萬科*	26.25	10.68	2.18	(14.72)	763	中興通訊*	26.15	-	3.20	(22.02)
588	北京北辰	2.89	8.07	0.46	(57.09)	921	海信科龍*	10.16	10.75	2.41	(43.25)
1065	創業環保	4.96	12.87	1.27	(74.01)	1812	晨鳴紙業*	13.70	9.43	1.43	(34.53)
						811	新華文軒	6.79	8.92	0.85	(63.91)

注*: 其A股在深圳證券交易所上市。沒有"*"符號H股, 其A股在上海證券交易所上市

來源: 彭博、農銀國際證券

農銀國際業務發展部聯繫人

戴昕

angeladai@abci.com.hk

電話: (852) 2147 8810

農銀國際機構銷售部聯繫人

關寶娟

joycekwan@abci.com.hk

電話: (852) 2147 8838 / 2147 8855

林允文

yivianlin@abci.com.hk

電話: (852) 2147 8842

農銀國際研究部聯繫人

陳宋恩

philipchan@abci.com.hk

電話: (852) 2147 8805

周秀成

stevechow@abci.com.hk

電話: (852) 2147 8809

要下載最新的研究報告，請前往 <http://sec.abci.com.hk/eng/research/research.asp>

要下載過去的研究報告，請前往 http://www.abci.com.hk/en-us/research_report.php

陳宋恩及周秀成作為本研究報告全部或部分撰寫人，謹此證明有關就研究報告中提及的所有公司及/或該公司所發行的證券所做出的觀點，均屬分析員之個人意見。分析員亦在此證明，就研究報告內所做出的推薦或個人觀點，分析員并無直接或間接地收取任何補償。此外，分析員及分析員之關聯人士並沒有持有（除以下披露權益）研究報告內所推介股份的任何權益，並且沒有擔任研究報告內曾提及的上市法團的高級工作人員。

權益披露

農銀國際證券有限公司及/或與其聯屬公司，曾在過去12個月內，與本報告提及的公司有投資銀行業務關係。

陳宋恩持有中國農業銀行H股股份。

免責聲明

該報告只為客戶使用，并只在適用法律允許的情況下分發。本研究報告並不牽涉具體使用者的投資目標，財務狀況和特殊要求。該等資訊不得被視為購買或出售所述證券的要約或要約邀請。我等並不保證該等資訊的全部或部分可靠，準確，完整。該報告不應代替投資人自己的投資判斷。文中分析建立于大量的假設基礎上，我等并不承諾通知閣下該報告中的任何資訊或觀點的變動，以及由于使用不同的假設和標準，造成的與其它分析機構的意見相反或不一致。分析員（們）負責報告的準備，為市場訊息采集、整合或詮釋，或會與交易、銷售和其它機構人員接觸。農銀國際證券有限公司不負責文中資訊的更新。農銀國際證券有限公司對某一或某些公司內部部門的資訊進行控制，阻止內部流動或者進入其它部門及附屬機構。負責此研究報告的分析員的薪酬完全由研究部或高層管理者（不包括投資銀行）決定。分析員薪酬不取決于投行的收入，但或會與農銀國際證券有限公司的整體收入（包括投行和銷售部）有關。報告中所述證券未必適合在其它司法管轄區銷售或某些投資人。文中所述的投資價格和價值、收益可能會有波動，歷史表現不是未來表現的必然指示。外幣匯率可能對所述證券的價格、價值或收益產生負面影響。如需投資建議、交易執行或其它諮詢，請您聯繫當地銷售代表。農銀國際證券有限公司或任何其附屬機構、總監、員工和代理，都不為閣下因依賴該等資訊所遭受的任何損失而承擔責任。進一步的資訊可應要求而提供。

版權所有2017年農銀國際證券有限公司

該材料的任何部分未經農銀國際證券有限公司的書面許可不得複印、影印、複製或以任何其他形式分發

辦公地址: 香港中環，紅棉路8號，東昌大廈13樓，農銀國際證券有限公司

電話: (852) 2868 2183