

各股市走势图	1
股市短评	1
主要经济数据公布	1
主要新闻总结	1
国际经济要闻	2
大中华经济要闻	2
企业要闻	2
中港两地上市的 H 股股份	3
免责声明	4

指数	收市	日比(%)	5日(%)
恒生	20,717.24	2.96	4.11
H股	7,121.18	3.22	4.62
红筹	3,896.76	1.58	3.73
HSC大型股	1,882.16	2.98	3.89
HSC中型股	4,257.61	1.82	4.60
AH股溢价	139.34	0.12	(1.40)
沪深300	4,077.60	1.95	2.23
富时中国A50	13,528.05	2.47	1.75
上证180	8,697.64	2.00	2.16
上证380	5,636.35	1.45	2.53
台北加权	16,144.85	0.78	1.97
日经225	26,739.03	1.27	0.72
道琼斯	31,261.90	0.03	(2.90)
标普500	3,901.36	0.01	(3.05)
纳斯达克	11,354.62	(0.30)	(3.82)
德国DAX 30	13,981.91	0.72	(0.33)
富时100	7,389.98	1.19	(0.38)
法国CAC 40	6,285.24	0.20	(1.22)

商品期货/指数	市价	日比(%)	5日(%)
纽约期油(美元/桶)	110.31	0.03	(3.41)
纽约期金(美元/t oz)	1,844.60	0.14	1.69
标普高盛商品指数	765.76	(0.09)	0.80
CRB大宗商品期货价格指数	312.73	(0.32)	1.34
罗杰斯国际商品指数	4,296.36	(0.30)	1.26

外汇	汇率	5日(%)	1个月(%)
港元兑人民币	0.8535	(1.46)	1.87
美元兑人民币	6.6981	(1.48)	1.88
美元兑港元	7.8480	(0.02)	0.01
美元兑日元	127.80	(1.06)	(0.27)
欧元兑美元	1.0570	1.30	(1.33)
英镑兑美元	1.2502	1.49	(1.88)
澳元兑美元	0.7062	1.31	(1.62)

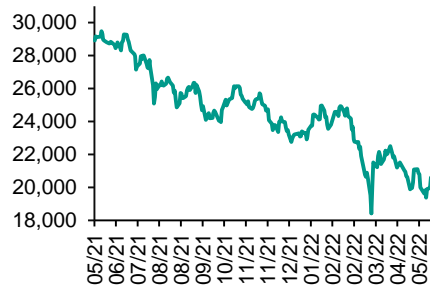
政府债券	收益率(%)	5日(bps)	1个月(bps)
中国(10年期)	2.8190	0.00	(2.50)
香港(10年期)	2.82700	(7.70)	(1.90)
美国(10年期)	2.79550	(8.67)	(10.32)

来源: 彭博

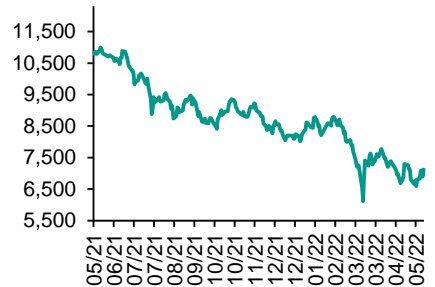
每天导读

各股市走势图

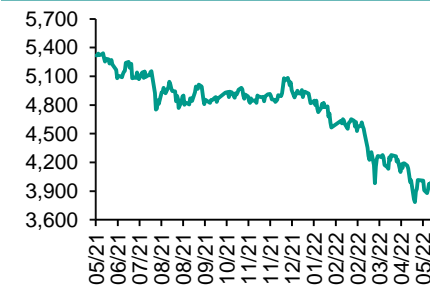
恒指走势图



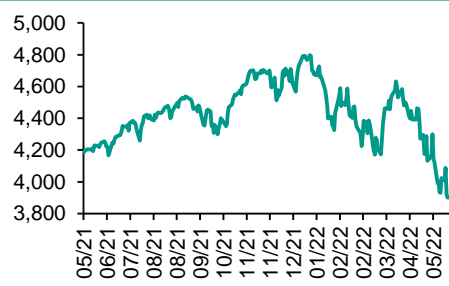
国指走势图



沪深300走势图



标普500走势图



来源: 彭博

股市短评

上周五美国股市三大指数个别发展, 其中仅纳斯达克指数下跌。以全星期计, 道琼斯指数连跌8个星期, 创历来最长跌势。纳斯达克指数和标普500指数则连跌7个星期, 标指一度跌入熊市。标普500指数11个行业指数表现不一, 其中非核心消费品指数领涨, 保健指数领涨。上周五欧洲三大股市均上涨, 其中富时100指数涨幅最大。上周五恒指与国指均上升, 其中国指升幅较大。权重科技股大幅上涨, 加上标普确认香港评级不变, 展望稳定, 带动港股上涨。港股各行业指数普遍上升, 其中信息科技业指数领涨。上周五上证综指及深成指均上升, 其中深成指涨幅较大。央行下调5年期LPR15个基点超出市场预期, 带动A股三大指数上升。沪深300指数各行业指数均上升, 其中能源指数领涨。截至上周末, 道指、标普500指数、日经225指数、恒指、国指、上证综指、深成指的2022年预测市盈率分别为16.4倍、17.2倍、15.0倍、10.5倍、8.8倍、10.6倍、17.4倍。上周日经225、恒指、国指、上证综指、深成指分别累涨1.79%、4.11%、4.62%、2.02%及2.64%, 道指、标普500分别累跌2.90%、3.05%。今天将公布德国5月IFO预期及美国4月芝加哥联储全美活动指数。

主要经济资料公布

国家	经济指标	时间	市场预期	实际值	前值
中国	1年期LPR	5月20日	3.65%	3.70%	3.70%
中国	5年期LPR	5月20日	4.55%	4.45%	4.60%
德国	PPI同比	4月	31.3%	33.5%	30.9%
德国	生产者价格指数月环比	4月	1.2%	2.8%	4.9%
英国	零售销售环比	4月	-0.3%	1.4%	-1.2%

来源: 彭博 (*均为修正值)

主要新闻总结

* 美联储Bullard称提前加息可给2023年带来降息空间

* 拉加德暗示欧洲央行可能从7月开始加息

* 日本央行行长黑田东彦: 2%的通胀率难以持续

* 七国集团财长聚焦全球市场波动

* 中国5年期LPR大幅降息15个基点

* 李克强称中国将明确透明稳定的监管规则

* 中国证监会承诺进一步支持受疫情影响严重地区和行业加快恢复发展

* 香港财政司司长: 香港通胀率整体温和主要是因为租金开支继续下跌

国际经济要闻

美联储Bullard称提前加息可给2023年带来降息空间

圣路易斯联储行长James Bullard表示，美联储应该提前实施一系列激进的加息，在年底前将利率提高至3.5%，如果成功，将推低通胀，并给2023年或2024年带来放松政策的可能。“我也曾说过，到年底时应该达到3.5%，高于我一些同事的预判，”Bullard周五接受Fox Business采访时说。(彭博)

拉加德暗示欧洲央行可能从7月开始加息

欧洲央行行长拉加德称10多年来的首次加息可能会发生在7月，但淡化了在经济增长引发担忧之际加息50个基点的可能性。当被问及加息50个基点的可能性时，拉加德说“目前我无法给你答案”，同时强调她与Knot“前进方向一致”，但经济增长也不能拿来冒险。(彭博)

日本央行行长黑田东彦：2%的通胀率难以持续

日本央行行长黑田东彦表示，他仍认为2%的通胀率在日本不可持续。日本通胀率之前达到了该国长期以来追求的这一水平，是自2008年以来不包括加税年份在内的第一次。“价格走势完全符合我们的预期，”黑田东彦周五在德国波恩对记者们表示。他此行是为了参加七国集团(G-7)财长会议。(彭博)

七国集团财长聚焦全球市场波动

根据周五发布的公报，七国集团“考虑到近期的波动，将继续密切关注市场”。央行“将继续以依靠数据、沟通清晰的方式，适当校准货币政策收紧步伐，以确保通胀预期继续得到良好锚定，同时注意保护复苏。”(彭博)

大中华经济要闻

中国5年期LPR大幅降息15个基点

中国央行周五公告，5月份1年期和5年期LPR分别为3.7%和4.45%，其中1年期较上月持平，5年期下调15个基点，释放出稳定房地产市场及宏观经济的强烈紧迫感。此前接受彭博调查的经济学家和分析师的预测中值显示，5月份1年期LPR利率均有望下调5个基点。(彭博)

李克强称中国将明确透明稳定的监管规则

据新华社，中国总理李克强5月19日晚出席与中国美国商会等近30家机构和跨国公司相关负责人的座谈会，他承诺无论国际风云如何变幻，中国都将坚定不移扩大开放。中国将明确透明稳定可预期的监管规则，进一步放宽市场准入。(彭博)

中国证监会承诺进一步支持受疫情影响严重地区和行业加快恢复发展

中国证监会周五发布通知，承诺进一步发挥资本市场功能，支持受疫情影响严重地区和行业企业加快恢复发展。2022年年底前对受疫情影响严重地区和行业的上市公司再融资申请实施专人对接、即报即审、审过即发。(彭博)

香港财政司司长：香港通胀率整体温和主要是因为租金开支继续下跌

香港财政司司长陈茂波周日表示，香港一季度通胀水平整体温和，主要是因为租金开支继续下跌，而“衣、食、出行”这些市民感受最直接的环节物价涨幅都高于整体数字。(彭博)

企业要闻

特斯拉上海工厂闭环管理据悉将持续到6月中旬

据知情人士透露，尽管上海防疫封锁开始逐步放松，但特斯拉计划将上海工厂的闭环管理模式持续到6月中旬。数千名特斯拉员工在厂内指定区域睡眠，实行每周六天、每天12小时的工作安排，从而在此前数周停产后恢复生产。知情人士称，当前阶段特斯拉希望令员工搬入宿舍，进行闭环管理直至6月13日。(彭博)

融创中国若6月30日后仍停牌将被剔除出恒生中国企业指数

恒生指数有限公司5月20日宣布，融创中国控股有限公司若于2022年6月30日后仍然停牌，将以系统最低价格把其从恒生中国企业指数及其它相关指数中剔除。将有五天提前通知，融创中国自4月1日以来一直停牌。(彭博)

滴滴股东预计周一将投票支持从纽约证交所退市

外界普遍预计滴滴将在周一获得股东允许从纽约退市，从而结束长达11个月的煎熬，在这期间其市值蒸发约600亿美元，使得这家打车服务巨头成了中国对科技公司进行整顿行动中的一个典型。(彭博)

碧桂园发行境内债券

根据周五晚间在深圳证交所发布的公告，碧桂园地产集团发行的3年期债券票面利率为4.5%。根据之前的公告，这家中国最大开发商的子公司可在第1年末和第2年末发行人调整票面利率和投资者回售选择权。(彭博)

中港两地上市的股份

港股代码	股份名称	港股 收盘价 (港元)	动态市盈率	市净率	港股/A股 价比(%)	港股代码	股份名称	港股 收盘价 (港元)	动态市盈率	市净率	港股/A股 价比(%)
939	建设银行	5.61	3.88	0.46	(19.99)	670	东方航空	2.66	-	0.98	(50.68)
1398	工商银行	4.65	4.09	0.42	(14.35)	1055	南方航空	4.10	-	0.94	(42.11)
1288	农业银行	2.97	3.74	0.42	(16.13)	1919	中远海控	13.10	1.76	1.12	(23.32)
3988	中国银行	3.06	3.51	0.39	(18.19)	598	中国外运	2.38	3.91	0.45	(48.22)
1658	邮储银行	5.90	6.08	0.71	(4.70)	2866	中远海发	1.54	2.42	0.61	(56.51)
3328	交通银行	5.23	3.75	0.41	(9.53)	1138	中远海能	4.56	-	0.65	(54.36)
3968	招商银行	49.10	8.55	1.38	4.79	2880	大连港	0.69	7.36	0.37	(65.39)
998	中信银行	3.71	2.71	0.30	(31.81)	6198	青岛港	3.87	5.30	0.59	(41.17)
6818	光大银行	2.84	3.15	0.31	(22.62)	3369	秦港股份	1.18	5.37	0.34	(63.93)
2016	浙商银行	3.55	5.22	0.50	(8.26)	317	广船国际	5.30	72.57	0.45	(70.11)
1988	民生银行	2.98	3.24	0.19	(32.77)	2039	中集集团*	11.56	5.34	0.76	(25.31)
6196	郑州银行*	1.48	3.16	0.26	(52.73)	1800	中国交建	4.48	3.59	0.27	(62.76)
3866	青岛银行*	3.34	5.28	0.53	(21.10)	390	中国中铁	5.47	4.37	0.49	(33.17)
1963	重庆银行	4.47	2.95	-	(50.36)	1186	中国铁建	5.23	2.79	0.29	(46.71)
3618	渝农商行	3.06	3.53	0.29	(32.39)	1766	中国中车	2.97	7.86	0.49	(49.44)
2628	中国人寿	11.56	7.41	0.60	(60.44)	3898	时代电气	32.35	19.42	1.18	(49.76)
2318	中国平安	48.50	7.63	0.91	(6.65)	3969	中国通号	2.65	7.47	0.58	(49.10)
2601	中国太保	17.50	5.35	0.63	(29.44)	525	广深铁路	1.38	-	0.31	(43.96)
1336	新华保险	19.54	3.48	0.48	(40.93)	177	宁沪高速	7.87	8.83	1.07	(18.25)
1339	人保集团	2.47	4.56	0.44	(54.80)	548	深圳高速	8.19	6.78	0.77	(23.67)
6030	中信证券	16.14	8.31	0.88	(30.31)	995	皖通高速	6.80	6.13	0.80	(20.67)
3908	中金公司	14.56	5.74	0.78	(66.88)	107	成渝高速	2.07	3.04	0.31	(56.20)
6837	海通证券	5.39	4.66	0.37	(49.21)	2238	广汽集团	6.92	7.62	0.63	(55.89)
2611	国泰君安	9.86	5.08	0.55	(41.52)	1211	比亚迪*	268.60	-	6.96	(20.38)
6806	申万宏源*	1.61	4.31	0.36	(66.01)	2333	长城汽车	12.40	14.43	1.51	(69.37)
1776	广发证券*	10.06	6.04	0.61	(48.78)	1839	中集车辆*	4.95	8.50	0.73	(61.93)
6886	华泰证券	10.40	5.99	0.58	(33.01)	2338	潍柴动力	11.38	11.83	1.17	(17.33)
6099	招商证券	8.16	5.60	0.62	(46.55)	3606	福耀玻璃	35.55	24.70	3.01	(17.79)
3958	东方证券	4.11	4.66	0.38	(62.51)	1108	洛阳玻璃	10.46	22.31	1.46	(54.51)
6178	光大证券	4.86	6.02	0.36	(63.67)	6865	福莱特	32.60	34.84	4.87	(39.03)
6881	银河证券	4.14	3.63	0.42	(60.06)	38	一拖股份	3.67	6.62	0.65	(72.30)
6066	中信建投	7.28	5.14	0.73	(72.69)	1157	中联重科*	4.63	5.16	0.59	(32.73)
1375	中州证券	1.29	12.43	0.37	(71.86)	564	郑煤机	7.95	6.03	0.82	(45.01)
1456	国联证券	3.92	9.40	-	(67.54)	1057	浙江世宝*	1.54	105.72	0.76	(74.30)
883	中国海油	11.14	6.02	0.88	(39.56)	1072	东方电气	8.70	8.92	0.71	(46.08)
857	中石油	3.91	5.93	0.47	(36.12)	2727	上海电气	1.89	-	0.43	(59.70)
386	中石化	4.01	5.39	0.52	(20.84)	2208	金风科技*	12.12	13.07	1.23	(16.10)
338	上石化	1.47	6.54	0.45	(61.19)	42	东北电气	0.27	386.32	-	(35.43)
1033	石化油服	0.57	-	1.34	(74.42)	187	京城机电	3.76	-	2.30	(82.33)
2883	中海油田	8.08	75.43	0.86	(46.17)	2607	上海医药	12.88	6.11	0.63	(43.41)
568	山东墨龙*	3.20	-	1.30	(29.66)	2196	复星医药	33.50	15.45	1.87	(35.67)
1088	中国神华	25.70	7.52	1.10	(32.25)	1513	丽珠医药*	25.65	11.31	1.50	(32.17)
1898	中煤能源	6.65	4.55	0.62	(41.89)	874	白云山	20.55	7.31	0.92	(41.74)
1171	兖州煤业	24.15	4.85	1.50	(43.82)	719	新华制药*	5.99	9.03	0.89	(80.07)
3996	中国能源建设	1.07	6.59	0.45	(61.33)	1349	复旦张江	3.33	14.04	1.46	(69.98)
1816	中广核*	2.11	8.92	0.88	(36.19)	1858	春立医疗	8.93	8.19	1.19	(55.46)
902	华能国际	3.84	-	0.92	(55.69)	6160	百济神州	85.30	-	2.47	(16.37)
991	大唐发电	1.33	-	0.73	(53.32)	1877	君实生物*	58.00	-	5.79	(55.77)
1071	华电国际	2.74	-	0.59	(39.15)	9995	荣昌生物	31.00	46.05	3.76	(14.36)
916	龙源电力	15.70	17.47	1.89	(40.31)	6185	康希诺	78.00	8.60	2.06	(59.54)
956	新天绿能	4.12	6.51	0.78	(70.65)	9989	海普瑞*	6.13	31.86	0.67	(67.29)
1618	中国中冶	1.98	4.40	0.41	(52.30)	2359	药明康德	100.00	47.93	6.25	(13.44)
2068	中铝国际	2.15	-	1.05	(61.64)	3759	康龙化成*	87.75	35.67	5.85	(34.23)
347	鞍钢股份*	3.36	3.91	0.45	(16.70)	3347	泰格医药	79.00	-	-	(24.31)
323	马钢股份	2.97	3.86	0.57	(35.71)	6821	凯莱英*	154.00	-	-	(51.27)
1053	重庆钢铁	1.15	5.35	0.38	(45.82)	6127	昭衍新药	58.00	32.76	2.64	(48.61)
2600	中国铝业	3.49	9.29	0.90	(41.30)	168	青岛啤酒	61.50	21.85	2.93	(38.99)
358	江西铜业	12.28	5.79	0.45	(41.53)	6116	拉夏贝尔	0.24	-	-	-
2899	紫金矿业	10.36	11.99	2.96	(11.82)	1533	庄园牧场*	9.88	43.83	1.17	(22.20)
1787	山东黄金	13.56	360.57	2.22	(36.18)	553	南京熊猫	3.47	71.01	0.77	(65.91)
3993	洛阳钼业	3.72	11.59	1.67	(32.36)	981	中芯国际	16.28	9.28	0.93	(67.62)
1772	赣锋锂业	100.70	14.85	4.88	(29.33)	1385	复旦微电	28.35	59.77	7.90	(55.52)
914	海螺水泥	40.60	5.67	0.97	(8.81)	941	中国移动	52.45	7.90	0.78	(32.23)
2009	金隅股份	1.17	6.01	0.22	(65.11)	728	中国电信	2.87	7.81	0.52	(36.59)
2202	万科*	18.12	7.92	0.76	(18.24)	763	中兴通讯*	16.10	9.37	1.26	(42.26)
588	北京北辰	1.07	-	0.21	(60.67)	6869	长飞光纤	11.28	8.78	0.73	(63.98)
1528	美凯龙	3.23	5.45	0.22	(49.18)	921	海信家电*	8.12	9.19	0.89	(45.60)
1065	创业环保	3.01	5.32	0.51	(62.03)	6690	海尔智家	27.35	15.46	2.62	(10.57)
895	东江环保*	2.73	14.86	0.44	(62.08)	1812	晨鸣纸业*	2.91	10.50	0.39	(54.71)
1635	大众公用	1.52	13.05	0.44	(58.72)	811	新华文轩	5.50	4.38	0.52	(46.82)
753	中国国航	5.25	-	1.06	(49.52)						

注*: 其A股在深圳证券交易所上市。没有"*"符号港股, 其A股在上海证券交易所上市

来源: 彭博、农银国际证券

农银国际业务发展部连络人

戴昕

angeladai@abci.com.hk

电话：(852) 2147 8810

农银国际机构销售部连络人

林青

sallylin@abci.com.hk

电话：(852) 2147 8835

伍华安

johnng@abci.com.hk

电话：(852) 2147 8806

农银国际研究部连络人

陈宋恩

philipchan@abci.com.hk

电话：(852) 2147 8805

周秀成

stevechow@abci.com.hk

电话：(852) 2147 8809

要下载最新的研究报告，请前往 <http://sec.abci.com.hk/eng/research/research.asp>

要下载过去的研究报告，请前往 http://www.abci.com.hk/en-us/research_report.php

陈宋恩及周秀成作为本研究报告全部或部分撰写人，谨此证明有关就研究报告中提及的所有公司及/或该公司所发行的证券所做出的观点，均属分析员之个人意见。分析员亦在此证明，就研究报告内所做出的推荐或个人观点，分析员并无直接或间接地收取任何补偿。此外，分析员及分析员之关联人士并没有持有（除以下披露权益）研究报告内所推介股份的任何权益，并且没有担任研究报告内曾提及的上市法团的高级工作人员。

权益披露

农银国际证券有限公司及/或与其附属公司，曾在过去12个月内，与建设银行，交通银行，光大银行，中金公司，中国平安，

中信建投，中海油田，浙商银行，农业银行，华泰证券，国泰君安，工商银行，中信银行，申万宏源，中集集团，中国铁建，广发证券，招商证券，中国银行，中国人寿，药明康德，东方证券有投资银行业务关系。

陈宋恩持有中国农业银行H股股份。

免责声明

该报告只为客户使用，并只在适用法律允许的情况下分发。本研究报告并不牵涉具体使用者的投资目标，财务状况和特殊要求。该等资讯不得被视为购买或出售所述证券的要约或要约邀请。我等并不保证该等资讯的全部或部分可靠，准确，完整。该报告不应代替投资人自己的投资判断。文中分析建立于大量的假设基础上，我等并不承诺通知阁下该报告中的任何资讯或观点的变动，以及由于使用不同的假设和标准，造成的与其它分析机构的意见相反或不一致。分析员（们）负责报告的准备，为市场讯息采集、整合或诠释，或会与交易、销售和其它机构人员接触。农银国际证券有限公司不负责文中资讯的更新。农银国际证券有限公司对某一或某些公司内部部门的资讯进行控制，阻止内部流动或者进入其它部门及附属机构。负责此研究报告的分析员的薪酬完全由研究部或高层管理者（不包括投资银行）决定。分析员薪酬不取决于投行的收入，但或会与农银国际证券有限公司的整体收入（包括投行和销售部）有关。报告中所述证券未必适合在其它司法管辖区销售或某些投资人。文中所述的投资价格和价值、收益可能会有波动，历史表现不是未来表现的必然指示。外币汇率可能对所述证券的价格、价值或收益产生负面影响。如需投资建议、交易执行或其它咨询，请您联系当地销售代表。农银国际证券有限公司或任何其附属机构、总监、员工和代理，都不为阁下因依赖该等资讯所遭受的任何损失而承担责任。进一步的资讯可应要求而提供。

版权所有2022年农银国际证券有限公司

该材料的任何部分未经农银国际证券有限公司的书面许可不得复印、影印、复制或以任何其他形式分发

办公地址：香港中环，红棉路8号，东昌大厦13楼，农银国际证券有限公司

电话：(852) 2868 2183