

各股市走势图 .....	1
股市短评 .....	1
主要经济数据公布 .....	1
主要新闻总结 .....	1
国际经济要闻 .....	2
大中华经济要闻 .....	2
企业要闻 .....	2
中港两地上市的 H 股股份 .....	3
免责声明 .....	4

指数	收市	日比(%)	5日(%)
恒生	30,708.44	1.40	(0.40)
H股	12,239.84	2.12	(0.40)
红筹	4,487.15	2.28	(0.85)
HSC大型股	2,569.43	1.31	(0.76)
HSC中型股	5,370.67	1.78	(1.53)
AH股溢价	121.58	(0.86)	(1.68)
沪深300	3,811.84	1.21	(2.23)
富时中国A50	12,376.65	1.53	(2.68)
上证180	8,164.49	1.07	(2.21)
上证380	5,320.79	0.76	(1.73)
台北加权	10,971.22	1.14	0.15
日经225	22,095.83	0.15	1.89
道琼斯	24,664.89	(0.34)	0.74
标普500	2,693.13	(0.57)	1.09
纳斯达克	7,238.06	(0.78)	1.37
德国DAX 30	12,567.42	(0.19)	1.23
富时100	7,328.92	0.16	0.97
法国CAC 40	5,391.64	0.21	1.55

商品期货/指数	市价	日比(%)	5日(%)
纽约期油(美元/桶)	68.23	(0.09)	1.25
纽约期金(美元/t oz)	1,346.80	(0.33)	0.63
标普高盛商品指数	474.03	(0.16)	1.53
CRB大宗商品期货价格指数	201.86	0.00	(1.25)
罗杰斯国际商品指数	2,556.19	(0.35)	1.42

外汇	汇率	5日(%)	1个月(%)
港元兑人民币	0.8002	0.14	(0.90)
美元兑人民币	6.2802	0.13	(0.85)
美元兑港元	7.8482	(0.02)	0.05
美元兑日元	107.49	0.13	0.89
欧元兑美元	1.2342	0.09	0.82
英镑兑美元	1.4080	(1.11)	0.59
澳元兑美元	0.7725	(0.50)	0.55

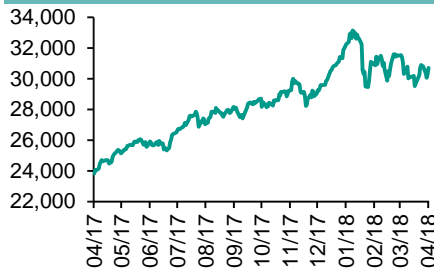
政府债券	收益率(%)	5日(bps)	1个月(bps)
中国(10年期)	3.5210	(19.60)	(31.40)
香港(10年期)	2.07800	19.70	14.20
美国(10年期)	2.91350	8.68	1.76

来源：彭博

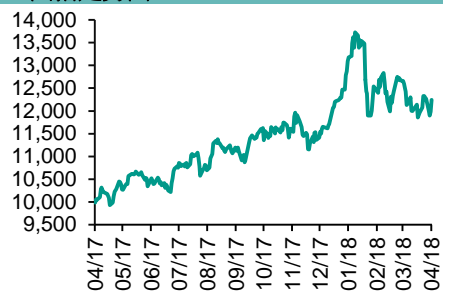
## 每天导读

### 各股市走势图

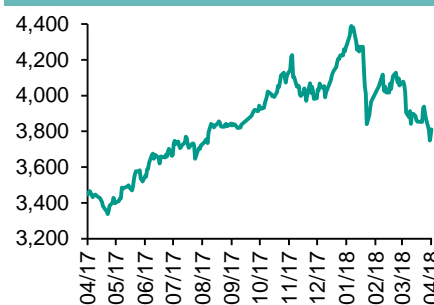
#### 恒指走势图



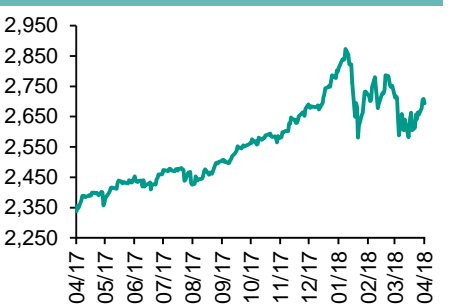
#### 国指走势图



#### 沪深300走势图



#### 标普500走势图



来源：彭博

### 股市短评

昨天美国股市三大指数均下跌，能源相关股票受到多方因素影响而上升，但苹果股价偏软拖累大市走势；标普500指数中10个行业指数中仅能源和金融指数上涨，核心消费品指数大幅领跌。昨天欧洲三大股市中仅德国DAX指数下跌，其他均上涨，市场仍然聚焦企业业绩。昨天恒指及国指均上涨，国指涨幅较大；港股11个行业指数均上涨，能源和原材料指数大幅领涨。昨天上证综指和深成指均上涨，上证综指涨幅较大；沪深300指数10个行业指数中能源指数领涨，主要消费和可选消费指数领涨。昨天沪股通录得34.50亿人民币净买入，南向净买入0.15亿港元；深股通录得18.16亿人民币净卖出，南向净买入9.41亿港元。昨天沪深两市总交易量降至4831亿元；沪深两市两融余额微降至9968亿元。今天将公布欧元区4月消费者信心指数初值、加拿大3月消费价格同比、加拿大2月零售销售环比、日本2月第三产业指数环比。同时，今天中国移动、中国联通、中国海洋石油或将公布业绩。

### 主要经济数据公布

国家	经济指标	时间	市场预期	实际值	前值
美国	首次失业人数	4月14日	230k	232k	233k
美国	持续领取失业救济人数	4月7日	1845k	1863k	1878k*
欧元区	欧洲央行经常项目经季调	2月	N/A	35.1b	39.0b*
英国	同比零售营收 除汽车燃料	3月	1.4%	1.1%	1.2%*
日本	国民消费物价指数同比	3月	1.1%	1.1%	1.5%
中国	中国银行结售汇 - 银行代客	3月	N/A	-16.5b	-10.0b

来源：彭博 (\*均为修正值)

### 主要新闻总结

- 美国考虑动用紧急权力以遏制中国在美国科技领域投资
- 美国首次申领失业救济人数降至三周低点，显示劳动力市场依然紧张
- 德国和法国不会寻求特别协议以得到美国钢铝关税的豁免
- 英国3月零售销售环比下降1.2%，预估为下降0.6%
- 中国发布智能光伏产业计划，将推动试点应用及多元化资金投入
- 中国2019年起禁止进口废五金类、废塑料等固体废物
- 外汇局发言人预计中国服务贸易逆差增幅有望趋缓
- 中国外汇局称中国拟增加QDLP和QDIE总额度

## 国际经济要闻

### 美国考虑动用紧急权力以遏制中国在美国科技领域投资

美国财政部国际事务办公室的助理部长Heath Tarbert说，财政部正在考虑动用一项紧急法律，以遏制中国在美国敏感技术领域的投资。限制投资将是特朗普总统针对中国的最新行动，以惩罚其被美国视为侵犯知识产权的行为。(彭博)

### 美国首次申领失业救济人数降至三周低点，显示劳动力市场依然紧张

美国劳工部周四公布的数据显示，上周美国首次申领失业救济人数下降至三周低点，继续呈现劳动力市场紧张的趋势。首次申领失业救济人数减少1000人，至23.2万人（经济学家预估为23万人）。在截至4月7日的一周，持续申领失业救济人数减少1.5万人，至186.3万人。(彭博)

### 德国和法国不会寻求特别协议以得到美国钢铝关税的豁免

德国财政部长Olaf Scholz周四在华盛顿的一个活动上表示，德国和法国没有计划提出一项特别贸易协议，作为获得特朗普钢铁和铝关税永久豁免努力的一部分。Scholz说：“我希望对能获得钢铁和铝关税永久性豁免持乐观态度，”但法国和德国将不会有“特别情形”。(彭博)

### 英国3月零售销售环比下降1.2%，预估为下降0.6%

英国统计局公布，3月包含燃料的零售销售同比增长1.1%，预估为同比增长1.9%。23位经济学家对含燃料零售销售环比变动的预测范围介于下滑2%到增长0.5%。英国3月扣除燃料的零售销售环比下降0.5%；预估为环比下降0.4%。扣除燃料的零售销售同比增长1.1%；预估为增长1.4%。(彭博)

## 大中华经济要闻

### 中国发布智能光伏产业计划，将推动试点应用及多元化资金投入

中国工业和信息化部等发布智能光伏产业发展行动计划（2018-2020年），提出推动互联网、大数据、人工智能与光伏产业深度融合，鼓励特色行业智能光伏应用。目标：到2020年智能光伏工厂建设成效显著；智能光伏产品供应能力增强并形成品牌效应，“走出去”步伐加快。(彭博)

### 中国2019年起禁止进口废五金类、废塑料等固体废物

中国生态环境部、商务部等部门公告称，将废五金类、废船、废汽车压件、冶炼渣、工业来源废塑料等16个品种固体废物调入《禁止进口固体废物目录》，自2018年12月31日起执行。(彭博)

### 外汇局发言人预计中国服务贸易逆差增幅有望趋缓

中国外汇局国际收支司司长王春英周四在发布会上说，中国经常账户收支更趋平衡并且保持在合理区间的格局不会变，其中一个主要原因，是经常账户中一个比较大的逆差项--服务贸易，未来逆差增幅有望趋缓。(彭博)

### 中国外汇局称中国拟增加QDLP和QDIE总额度

中国外汇局发言人王春英在发布会表示，近日外汇局落实中国国家主席习近平在博鳌亚洲论坛2018年年会提出来的扩大开放要求，根据上海和深圳试点需求和外汇形势，拟增加这两个地方QDLP和QDIE的总额度。(彭博)

## 企业要闻

### 建设银行称5月7日召开上海华信超短期融资券持有人会议

中国建设银行在上海清算所公告称，定于5月7日召开上海华信国际集团有限公司2017年度第二期超短期融资券(17沪华信SCP002)持有人会议，因发行人的生产经营、财务状况及偿债能力产生了重大变化。17沪华信SCP002发行金额20亿元，将于5月21日到期，建设银行担任主承销商。(彭博)

### 华夏银行拟设立资管子公司和直销银行子公司

华夏银行在上交所发布公告。公司在资产管理子公司持股比例100%；根据业务发展的需要并在监管批准的前提下，可引进战略投资者。据另外一份公告，公司拟出资不超过30亿元全资发起设立直销银行子公司。(彭博)

### 百度成立面向自动驾驶汽车的网络安全实验室

百度Apollo首席安全架构师在北京的发布会上表示，Apollo网络安全实验室将为自动驾驶汽车开发安全解决方案。百度将与一汽、奇瑞及北汽在此方面进行合作。(彭博)

### 泰国政府称阿里巴巴计划在东部经济走廊投资110亿泰铢

泰国政府在新闻发布会前发表声明称，泰国和阿里巴巴将在5个项目上合作。阿里巴巴联席创始人马云将出席新闻发布会。东部经济走廊是指泰国东部沿海地区计划开发的480亿美元项目。(彭博)

## 中港两地上市的H股股份

H股代码	股份名称	H股 收盘价 (港元)	动态市盈率	市净率	H股/A股 价比(%)	H股代码	股份名称	H股 收盘价 (港元)	动态市盈率	市净率	H股/A股 价比(%)
939	建设银行	8.18	6.77	0.96	(11.68)	895	东江环保*	10.24	14.94	2.06	(44.38)
1398	工商银行	6.89	6.89	0.96	(6.88)	1635	大众公用	3.00	14.96	0.97	(45.70)
1288	农业银行	4.39	6.01	0.85	(7.08)	753	中国国航	9.68	14.41	1.31	(31.34)
3988	中国银行	4.22	6.03	0.71	(10.92)	670	东方航空	5.62	10.25	1.22	(32.28)
3328	交通银行	6.30	5.32	0.63	(17.51)	1055	南方航空	7.53	10.08	1.22	(39.02)
3968	招商银行	33.20	9.54	1.50	(5.94)	1919	中国远洋	3.92	12.15	1.55	(42.87)
998	中信银行	5.59	5.16	0.60	(30.12)	2866	中海集运	1.46	9.33	0.89	(61.19)
6818	光大银行	3.89	4.88	0.61	(22.19)	1138	中海发展	3.96	13.43	0.47	(40.89)
1988	民生银行	7.49	4.44	0.59	(24.43)	2880	大连港	1.29	27.35	0.74	(58.88)
2628	中国人寿	21.90	15.40	1.54	(28.60)	3369	秦港股份	2.16	9.80	0.72	(67.64)
2318	中国平安	81.75	13.02	2.53	1.44	317	广船国际	10.56	136.97	1.18	(60.20)
2601	中国太保	34.30	16.94	1.81	(14.72)	2039	中集集团*	12.86	12.94	1.01	(35.37)
1336	新华保险	35.25	16.32	1.38	(32.85)	1800	中国交建	8.64	6.30	0.62	(47.99)
6030	中信证券	18.88	16.14	1.22	(20.54)	390	中国中铁	5.91	7.00	0.75	(36.27)
6837	海通证券	10.76	11.49	0.84	(24.75)	1186	中国铁建	8.80	6.01	0.64	(28.81)
2611	国泰君安	17.90	13.25	1.11	(18.86)	1766	中国中车	6.65	14.06	1.26	(44.35)
1776	广发证券*	14.44	10.28	1.04	(28.06)	525	广深铁路	4.32	24.42	0.85	(20.54)
6886	华泰证券	15.56	9.60	1.02	(30.76)	177	宁沪高速	10.84	12.18	1.86	(6.54)
6099	招商证券	11.18	11.14	0.93	(46.95)	548	深圳高速	7.75	9.48	1.05	(24.66)
3958	东方证券	6.80	9.49	0.72	(54.89)	995	皖通高速	5.91	8.10	0.88	(46.27)
6178	光大证券	8.94	10.93	0.68	(41.99)	107	成渝高速	2.65	6.14	0.47	(44.79)
6881	银河证券	5.04	10.23	0.63	(61.52)	2238	广汽集团	13.60	6.53	1.14	(38.46)
1375	中州证券	2.85	20.99	0.88	(62.56)	1211	比亚迪*	60.05	35.39	2.56	(10.81)
857	中石油	5.94	37.19	0.73	(38.68)	2333	长城汽车	7.65	11.01	1.14	(43.69)
386	中石化	7.70	14.76	1.03	(10.72)	2338	潍柴动力	9.47	6.42	1.72	(9.15)
338	上石化	5.09	7.16	1.56	(30.27)	3606	福耀玻璃	29.05	18.56	3.07	1.67
1033	石化油服	1.13	-	-	(55.90)	1108	洛阳玻璃	3.76	19.07	3.03	(82.35)
2883	中海油田	9.01	1,034.24	1.00	(38.65)	38	一拖股份	2.85	42.07	0.47	(64.97)
568	山东墨龙*	1.59	26.61	0.56	(78.69)	1157	中联重科*	3.44	1.93	0.56	(34.00)
1088	中国神华	19.76	6.58	1.03	(23.33)	564	郑煤机	4.84	25.73	0.62	(46.14)
1898	中煤能源	3.22	11.49	0.38	(48.68)	1057	浙江世宝*	1.83	21.53	0.78	(77.95)
1171	兖州煤业	10.36	5.54	0.86	(40.54)	1072	东方电气	6.24	-	0.54	(43.91)
902	华能国际	4.98	36.93	0.73	(35.84)	2727	上海电气	2.75	11.72	0.70	(61.74)
991	大唐发电	2.41	15.12	0.61	(43.95)	2208	金风科技*	12.92	13.27	1.62	(38.94)
1071	华电国际	3.08	52.33	0.58	(29.59)	42	东北电气	1.18	-	4.68	(66.28)
1618	中国中冶	2.46	8.34	0.63	(48.07)	187	京城机电	2.22	33.97	1.51	(71.35)
347	鞍钢股份*	8.29	8.56	0.96	4.61	300	沈机集团	停牌	-	-	-
323	马钢股份	3.66	5.43	0.94	(18.88)	2607	上海医药	21.00	12.83	1.33	(26.95)
1053	重庆钢铁	1.41	-	0.60	(48.72)	2196	复星医药	44.85	28.13	3.54	(7.21)
2600	中国铝业	5.15	44.75	1.56	(19.52)	1513	丽珠医药*	58.70	5.81	2.41	(31.25)
358	江西铜业	11.54	19.43	0.67	(47.03)	874	白云山	25.50	16.11	1.76	(32.44)
2899	紫金矿业	3.79	19.35	2.00	(28.99)	719	新华制药*	7.94	13.88	1.23	(50.91)
3993	洛阳钼业	5.70	31.22	2.58	(41.98)	168	青岛啤酒	42.25	36.16	2.66	(21.26)
914	海螺水泥	46.35	12.37	2.20	12.99	6116	拉夏贝尔	8.07	6.55	0.92	(59.97)
2009	金隅股份	3.62	11.02	0.75	(39.03)	1533	庄园牧场*	8.15	14.18	1.08	(69.77)
2202	万科*	33.40	10.52	2.22	(11.60)	553	南京熊猫	3.93	26.77	0.85	(58.84)
588	北京北辰	2.76	7.29	0.42	(46.92)	763	中兴通讯*	停牌	-	-	-
1528	美凯龙	10.42	7.44	0.75	(48.92)	921	海信科龙*	8.30	4.52	1.86	(39.52)
1065	创业环保	4.32	9.66	0.96	(74.72)	1812	晨鸣纸业*	12.80	6.68	1.12	(36.19)
						811	新华文轩	6.11	6.56	0.75	(62.05)

注\*：其A股在深圳证券交易所上市。没有"\*"符号H股，其A股在上海证券交易所上市

来源：彭博、农银国际证券

**农银国际业务发展部联系人**

戴昕

[angeladai@abci.com.hk](mailto:angeladai@abci.com.hk)

电话: (852) 2147 8810

**农银国际机构销售部联系人**

关宝娟

[joycekwan@abci.com.hk](mailto:joycekwan@abci.com.hk)

电话: (852) 2147 8838 / 2147 8855

林允文

[vivianlin@abci.com.hk](mailto:vivianlin@abci.com.hk)

电话: (852) 2147 8842

**农银国际研究部联系人**

陈宋恩

[philipchan@abci.com.hk](mailto:philipchan@abci.com.hk)

电话: (852) 2147 8805

周秀成

[stevechow@abci.com.hk](mailto:stevechow@abci.com.hk)

电话: (852) 2147 8809

要下载最新的研究报告，请前往 <http://sec.abci.com.hk/eng/research/research.asp>  
要下载过去的研究报告，请前往 [http://www.abci.com.hk/en-us/research\\_report.php](http://www.abci.com.hk/en-us/research_report.php)

陈宋恩及周秀成作为本研究报告全部或部分撰写人，谨此证明有关就研究报告中提及的所有公司及/或该公司所发行的证券所做出的观点，均属分析员之个人意见。分析员亦在此证明，就研究报告内所做出的推荐或个人观点，分析员并无直接或间接地收取任何补偿。此外，分析员及分析员之关联人士并没有持有（除以下披露权益）研究报告内所推介股份的任何权益，并且没有担任研究报告内曾提及的上市法团的高级工作人员。

**权益披露**

农银国际证券有限公司及/或与其附属公司，曾在过去12个月内，与本报告提及的公司有投资银行业务关系。  
陈宋恩持有中国农业银行H股股份。

**免责声明**

该报告只为客户使用，并只在适用法律允许的情况下分发。本研究报告并不牵涉具体使用者的投资目标，财务状况和特殊要求。该等资讯不得被视为购买或出售所述证券的要约或要约邀请。我等并不保证该等资讯的全部或部分可靠，准确，完整。该报告不应代替投资人自己的投资判断。文中分析建立于大量的假设基础上，我等并不承诺通知阁下该报告中的任何资讯或观点的变动，以及由于使用不同的假设和标准，造成的与其它分析机构的意见相反或不一致。分析员（们）负责报告的准备，为市场讯息采集、整合或诠释，或会与交易、销售和其它机构人员接触。农银国际证券有限公司不负责文中资讯的更新。农银国际证券有限公司对某一或某些公司内部部门的资讯进行控制，阻止内部流动或者进入其它部门及附属机构。负责此研究报告的分析员的薪酬完全由研究部或高层管理者（不包括投资银行）决定。分析员薪酬不取决于投行的收入，但或会与农银国际证券有限公司的整体收入（包括投行和销售部）有关。报告中所述证券未必适合在其它司法管辖区销售或某些投资人。文中所述的投资价格和价值、收益可能会有波动，历史表现不是未来表现的必然指示。外币汇率可能对所述证券的价格、价值或收益产生负面影响。如需投资建议、交易执行或其它咨询，请您联系当地销售代表。农银国际证券有限公司或任何其附属机构、总监、员工和代理，都不为阁下因依赖该等资讯所遭受的任何损失而承担责任。进一步的资讯可应要求而提供。

版权所有2018年农银国际证券有限公司

该材料的任何部分未经农银国际证券有限公司的书面许可不得复印、影印、复制或以任何其他形式分发

办公地址: 香港中环，红棉路8号，东昌大厦13楼，农银国际证券有限公司

电话: (852) 2868 2183