

各股市走勢圖 ..... 1  
股市短評 ..... 1  
主要經濟數據公布 ..... 1  
主要新聞總結 ..... 1  
國際經濟要聞 ..... 2  
大中華經濟要聞 ..... 2  
企業要聞 ..... 2  
中港兩地上市的H股股份 ..... 3  
免責聲明 ..... 4

指數	收市	日比(%)	5日(%)
恒生	21,684.97	1.31	2.18
H股	7,396.25	1.54	2.09
紅籌	3,944.80	0.31	0.98
HSC大型股	1,964.76	1.25	1.58
HSC中型股	4,402.04	0.42	0.66
AH股溢價	142.88	0.18	(1.07)
滬深300	4,148.47	(0.63)	(2.59)
富時中國A50	13,420.67	(0.81)	(2.22)
上證180	8,847.63	(0.11)	(1.73)
上證380	5,841.48	(0.14)	(1.79)
臺北加權	17,520.01	(0.89)	(0.23)
日經225	28,149.84	0.14	4.93
道瓊斯	34,955.89	0.27	1.17
標普500	4,575.52	0.71	2.56
納斯達克	14,354.90	1.31	3.73
德國DAX 30	14,417.37	0.78	0.63
富時100	7,473.14	(0.14)	0.41
法國CAC 40	6,589.11	0.54	0.10

商品期貨/指數	市價	日比(%)	5日(%)
紐約期油(美元/桶)	104.02	(1.83)	(6.93)
紐約期金(美元/t oz)	1,923.10	(0.86)	0.08
標普高盛商品指數	746.63	(4.47)	(1.23)
CRB大宗商品期貨價格指數	299.24	(2.63)	(0.11)
羅杰斯國際商品指數	4,135.35	(3.22)	(0.28)

外匯	匯率	5日(%)	1個月(%)
港元兌人民幣	0.8155	0.10	0.91
美元兌人民幣	6.3843	0.12	1.10
美元兌港元	7.8290	0.03	0.19
美元兌日元	123.59	2.26	6.95
歐元兌美元	1.0994	(0.32)	(2.01)
英鎊兌美元	1.3103	(1.20)	(2.36)
澳元兌美元	0.7499	0.39	3.25

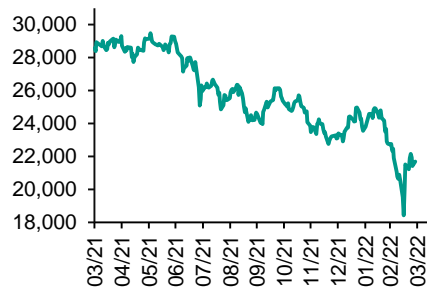
政府債券	收益率(%)	5日(bps)	1個月(bps)
中國(10年期)	2.7930	(4.30)	0.30
香港(10年期)	2.28900	34.00	51.20
美國(10年期)	2.45850	16.89	63.35

來源：彭博

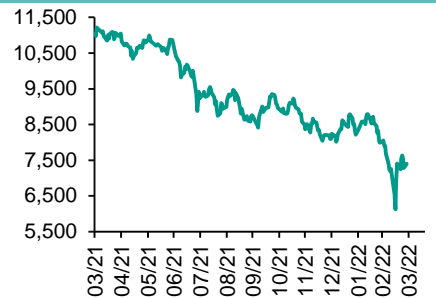
## 每天導讀

### 各股市走勢圖

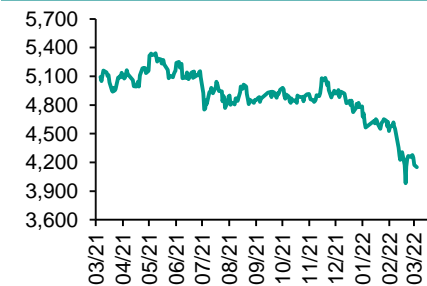
#### 恒指走勢圖



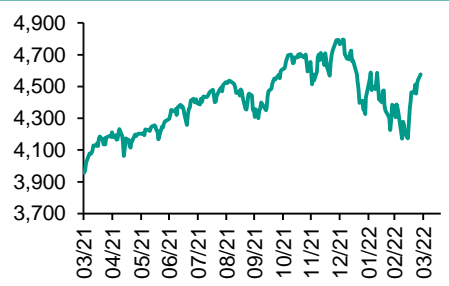
#### 國指走勢圖



#### 滬深300走勢圖



#### 標普500走勢圖



來源：彭博

### 股市短評

昨天美股三大指數均上升，其中納斯達克指數升幅較大。拜登公布的總預算案達到5.8萬億美元，擬加稅金額創歷史新高。標普500指數11個行業指數表現不一，其中非核心消費品指數領漲，能源指數指數領跌。昨天歐洲三大股指表現不一，其中僅富時100指數下跌，G7能源部長一致否決普京提出的以盧布履行天然氣合同的要求。昨天恒指及國指均上升，其中國指升幅較大。港股各行業指數表現不一，其中能源業指數領漲，消費品製造及服務業指數領跌。昨天上證綜指升，深成指跌。滬深300指數各行業指數表現不一，其中能源業指數領漲，主要消費指數領跌。昨天滬股通北向淨買入28.66億人民幣，南向淨賣出15.94億港幣；深股通北向淨買入21.65億人民幣，南向淨買入7.07億港幣。今天將公布美國1月FHFA房價指數環比、美國3月世界大型企業研究會消費者信心指數、美國2月JOLTS職位空缺數。

### 主要經濟資料公布

國家	經濟指標	時間	市場預期	實際值	前值
香港	出口同比	2月	8.9%	0.9%	18.4%
香港	進口同比	2月	11.3%	6.2%	9.6%
美國	批發庫存月環比	2月	1.0%	2.1%	1.1%*
美國	達拉斯聯邦儲備銀行製造業活動指數	3月	11.0	8.7	14.0
美國	零售庫存月環比	2月	1.3%	1.1%	1.9%

來源：彭博 (\*均為修正值)

### 主要新聞總結

- 傳中央正考慮一次性發放新能源發電項目補貼欠賬
- 工信部：高度關注動力電池原材料漲價問題 堅決打擊投機炒作等不正當競爭行為
- 發改委：加強鋰鈷鎳等資源保障體系建設 加快發展無錳電池等新型技術
- 上交所：免收滬市存量及增量上市公司今年上市初費和上市年費
- 美大幅上調對車廠汽車能耗未達標準車輛罰則
- 美聯儲理事質疑美國應否需要央行數碼貨幣
- 日本將修改外匯法堵塞俄羅斯利用加密市場逃避制裁
- 烏克蘭內政部顧問預計俄烏和談不會有重大突破

## 國際經濟要聞

### 美大幅上調對車廠汽車能耗未達標車輛罰則

美國國家公路交通安全管理局就汽車業界生產車輛未達燃耗效益大幅增加罰則。2019年至2021年車款若未達每加侖汽油行走距離的燃耗標準，罰則為每輛不合規車輛，施以每0.1英里加侖14美元，遠高於原來的5.5美元。2022年車款的有關罰則為每0.1英里加侖15美元。(彭博)

### 美聯儲理事質疑美國應否需要央行數碼貨幣

美聯儲理事沃勒表示，不認為美國需要央行數碼貨幣，尤其零售消費者已可使用快速支付系統。他在央行及數碼貨幣的網上討論會中質疑是否有此需要。他稱未被說服為何需要央行數碼貨幣，並非表示不可以使用央行數碼貨幣，而是見不到在零售層面需要央行數碼貨幣。(彭博)

### 日本將修改外匯法堵塞俄羅斯利用加密市場逃避制裁

日本內閣官房長官松野博一表示，日本將修改外匯法，以防止俄羅斯通過加密貨幣資產逃避西方金融制裁。瑞穗研究技術公司高級經濟學家Saisuke Sakai表示，今次修訂能讓政府將該法例應用於加密資產交易所，並要求他們審查其客戶是否來自俄羅斯被制裁目標。(彭博)

### 烏克蘭內政部顧問預計俄烏和談不會有重大突破

烏克蘭與俄羅斯代表將在土耳其舉行面對面會談，烏克蘭內政部顧問Vadym Denysenko表示，預計談判在主要問題上不會有任何重大突破。(彭博)

## 大中華經濟要聞

### 傳中央正考慮一次性發放新能源發電項目補貼欠賬

國家財政部發布《2022年中央政府性基金支出預算表》，其中「其他政府性基金支出」中「中央本級支出」從2021年的928億元人民幣增至4,528億元，由此，市場預期該文件發布意味著長久以來存在的新能源發電項目補貼拖欠問題有望得到一次性解決。(彭博)

### 工信部：高度關注動力電池原材料漲價問題 堅決打擊投機炒作等不正當競爭行為

工信部副部長辛國斌表示，目前動力電池原材料大幅漲價問題需要高度關注，並需要認真研究解決。辛國斌表示，將適度加快內地資源開發進度，堅決打擊囤積居奇及投機炒作等不正當競爭行為，引導產業鏈上下游企業強化協作。(彭博)

### 發改委：加強鋰鈷鎳等資源保障體系建設 加快發展無鈷電池等新型技術

國家發改委副主任林念修透露將加強鋰、鈷、鎳等資源保障體系建設，持續抓好保供穩價，加快構建開發採購，國內國際互濟的多元化資源保供體系。(彭博)

### 上交所：免收滬市存量及增量上市公司今年上市初費和上市年費

上交所公布，免收滬市存量及增量上市公司2022年上市初費和上市年費。同時，上交所下屬上證所信息網絡有限公司免收滬市存量及增量上市公司2022年股東大會網絡投票服務費及2022年度CA證書服務費。(彭博)

## 企業要聞

### 據報俄企測試鴻蒙系統 華為：暫無計劃在海外推鴻蒙手機

對於俄羅斯媒體報道俄羅斯BQ公司已在測試中國華為的鴻蒙操作系統，華為回應指，華為目前暫無計劃在海外推出搭載HarmonyOS的手機。(彭博)

### 國泰航空重啟培訓計劃，目標2025年前培訓逾800名見習機師

國泰航空公布重啟見習機師培訓計劃，首度和香港理工大學合作，目標今年培訓190名學員，並具備能力在2023年至2025年間每年培訓240至300名見習機師，名額較2019年已培訓的180名見習機師為多。(彭博)

### 據報融創裁員二至三成

引述融創內部消息報道，融創自今年農曆新年後再度開啟新一輪人員優化和組織調整，整體裁員比例接近二至三成。(彭博)

### 據報蘋果削iPhone及AirPods產量

蘋果計劃下季將iPhone SE產量較原計劃減少約20%，因俄烏開戰及通脹開始削弱消費電子產品的需求。蘋果還將今年全年AirPods的訂單減少超過1,000萬個，因在需求平淡下希望可降低庫存水平。(彭博)

**中港兩地上市的股份**

港股代碼	股份名稱	港股 收盤價 (港元)	動態市盈率	市淨率	港股/A股 價比(%)	港股代碼	股份名稱	港股 收盤價 (港元)	動態市盈率	市淨率	港股/A股 價比(%)
939	建設銀行	5.73	3.99	0.48	(24.41)	753	中國國航	5.40	-	0.89	(51.60)
1398	工商銀行	4.69	4.20	0.48	(18.61)	670	東方航空	2.63	-	0.78	(54.55)
1288	農業銀行	2.94	3.71	0.42	(20.77)	1055	南方航空	4.48	-	0.84	(41.47)
3988	中國銀行	3.03	3.46	0.39	(22.20)	1919	中遠海控	13.72	2.42	1.60	(29.01)
1658	郵儲銀行	6.20	6.72	0.75	(4.06)	598	中國外運	2.24	3.62	0.41	(53.37)
3328	交通銀行	5.45	3.76	0.42	(10.75)	2866	中遠海發	1.31	3.34	0.79	(64.22)
3968	招商銀行	59.95	10.30	1.68	8.31	1138	中遠海能	3.66	-	0.42	(52.34)
998	中信銀行	3.91	2.80	0.31	(34.38)	2880	大連港	0.73	13.62	0.37	(65.25)
6818	光大銀行	2.89	3.09	0.34	(27.40)	6198	青島港	4.06	5.38	0.62	(39.37)
2016	浙商銀行	3.24	4.76	0.46	(20.33)	3369	秦港股份	1.21	5.44	0.35	(63.79)
1988	民生銀行	3.09	3.40	0.19	(35.01)	317	廣船國際	5.67	18.63	0.42	(72.61)
6196	鄭州銀行*	1.64	4.03	0.27	(53.97)	2039	中集集團*	11.88	5.38	0.73	(31.95)
3866	青島銀行*	3.85	5.96	0.58	(18.82)	1800	中國交建	4.16	2.63	0.25	(63.94)
1963	重慶銀行	4.71	3.02	0.32	(55.84)	390	中國中鐵	4.50	3.37	0.40	(37.92)
3618	渝農商行	2.95	3.45	0.26	(37.64)	1186	中國鐵建	4.89	2.22	0.27	(47.49)
2628	中國人壽	11.92	5.39	0.57	(61.62)	1766	中國中車	3.13	6.59	0.50	(52.38)
2318	中國平安	55.40	7.80	1.01	(5.77)	3898	時代電氣	31.30	13.77	1.11	(57.99)
2601	中國太保	18.92	5.52	0.65	(31.68)	3969	中國通號	2.53	6.56	0.54	(53.93)
1336	新華保險	21.45	3.28	0.51	(49.12)	525	廣深鐵路	1.31	125.13	0.27	(51.09)
1339	人保集團	2.50	4.13	0.41	(54.88)	177	寧滬高速	8.15	8.00	1.11	(21.03)
6030	中信證券	17.50	8.15	0.97	(30.38)	548	深圳高速	7.75	4.18	0.69	(32.75)
3908	中金公司	17.08	6.94	0.92	(66.04)	995	皖通高速	7.47	6.66	0.84	(19.58)
6837	海通證券	6.14	4.72	0.41	(51.58)	107	成渝高速	1.99	3.68	0.31	(64.17)
2611	國泰君安	10.28	5.58	0.58	(45.63)	2238	廣汽集團	6.29	8.41	0.60	(54.29)
6806	中萬宏源*	1.72	4.02	0.38	(67.52)	1211	比亞迪*	211.40	152.08	5.97	(25.32)
1776	廣發證券*	11.04	6.74	0.68	(47.58)	2333	長城汽車	11.70	11.29	1.49	(65.12)
6886	華泰證券	11.74	7.07	0.65	(34.46)	1839	中集車輛*	5.02	8.22	0.70	(58.01)
6099	招商證券	8.87	5.81	0.64	(50.18)	2338	濰柴動力	12.08	7.99	1.22	(27.22)
3958	東方證券	4.85	7.29	0.45	(63.31)	3606	福耀玻璃	29.80	19.76	2.41	(31.00)
6178	光大證券	5.23	6.01	0.37	(65.36)	1108	洛陽玻璃	13.30	10.53	1.79	(54.90)
6881	銀河證券	4.34	3.96	0.44	(64.10)	6865	福萊特	30.15	24.59	4.46	(47.26)
6066	中信建投	7.31	5.22	0.75	(74.12)	38	一拖股份	3.87	7.68	0.63	(72.71)
1375	中州證券	1.38	9.81	0.38	(75.58)	1157	中聯重科*	4.93	3.91	0.63	(38.93)
1456	國聯證券	4.03	9.22	-	(75.50)	564	鄭煤機	7.95	8.58	0.81	(51.17)
857	中石油	4.11	7.29	0.49	(39.84)	1057	浙江世寶*	1.63	23.52	0.76	(76.81)
386	中石化	3.86	5.28	0.49	(26.77)	1072	東方電氣	8.40	8.89	0.66	(50.49)
338	上石化	1.60	6.93	0.47	(63.52)	2727	上海電氣	2.07	-	0.41	(58.60)
1033	石化油服	0.64	-	1.33	(74.21)	2208	金風科技*	11.10	11.50	1.14	(31.04)
2883	中海油田	8.53	105.75	0.87	(51.14)	42	東北電氣	0.31	-	-	(77.01)
568	山東墨龍*	3.82	14.37	1.48	(32.26)	187	京城機電	3.87	-	2.21	(84.35)
1088	中國神華	24.40	7.65	1.04	(32.03)	2607	上海醫藥	15.20	6.24	0.74	(49.34)
1898	中煤能源	5.83	4.76	0.55	(39.78)	2196	復星醫藥	36.30	15.98	1.93	(41.08)
1171	兗州煤業	24.30	7.43	1.75	(50.97)	1513	麗珠醫藥*	29.75	12.73	1.75	(38.96)
3996	中國能源建設	1.14	4.68	0.46	(61.34)	874	白雲山	20.00	7.11	0.91	(46.56)
1816	中廣核*	2.00	8.45	0.81	(39.71)	719	新華製藥*	4.10	5.74	0.61	(65.42)
902	華能國際	3.34	-	0.75	(62.66)	1349	復旦張江	3.57	14.36	1.49	(75.21)
991	大唐發電	1.17	-	0.45	(59.99)	1858	春立醫療	9.65	8.43	2.20	(61.50)
1071	華電國際	2.46	-	0.50	(44.38)	6160	百濟神州	111.20	-	3.04	(12.21)
916	龍源電力	16.64	18.33	1.97	(47.65)	1877	君實生物*	57.00	-	5.49	(46.35)
956	新天綠能	4.41	6.52	0.85	(73.55)	6185	康希諾	131.10	13.79	3.30	(56.84)
1618	中國中冶	2.21	4.27	0.46	(52.29)	9989	海普瑞*	5.81	6.25	0.60	(67.54)
2068	中鋁國際	2.39	-	0.93	(62.95)	2359	藥明康德	121.30	56.87	7.58	(11.35)
347	鞍鋼股份*	3.68	3.46	0.47	(16.57)	3759	康龍化成*	96.45	37.41	6.15	(31.61)
323	馬鋼股份	3.10	3.62	0.59	(35.47)	3347	泰格醫藥	91.30	-	-	(24.63)
1053	重慶鋼鐵	1.23	2.85	0.39	(47.31)	6821	凱萊英*	259.00	-	-	(41.22)
2600	中國鋁業	4.81	13.82	1.22	(36.03)	6127	昭衍新藥	67.80	55.58	14.37	(50.99)
358	江西銅業	13.42	6.70	0.54	(44.81)	168	青島啤酒	59.20	23.07	2.81	(38.23)
2899	紫金礦業	12.26	16.55	3.68	(13.68)	6116	拉夏貝爾	0.37	-	-	(73.58)
1787	山東黃金	15.56	-	2.23	(41.85)	1533	莊園牧場*	9.31	47.43	1.09	(45.64)
3993	洛陽鉬業	4.10	14.09	1.81	(37.39)	553	南京熊貓	3.62	47.12	0.77	(66.52)
1772	贛鋒鋰業	110.10	39.00	6.66	(27.42)	981	中芯國際	16.94	11.51	1.00	(70.32)
914	海螺水泥	38.70	5.01	0.91	(16.45)	1385	復旦微電	21.40	43.06	5.69	(61.40)
2009	金隅股份	1.24	3.68	0.23	(65.90)	941	中國移動	55.30	7.94	0.79	(34.00)
2202	萬科*	16.88	4.16	0.70	(22.69)	728	中國電信	3.12	8.45	0.53	(36.67)
588	北京北辰	1.15	11.25	0.22	(65.84)	763	中興通訊*	16.58	9.21	1.24	(45.70)
1528	美凱龍	3.37	4.64	0.21	(66.39)	6869	長飛光纖	10.54	9.17	0.66	(68.18)
1065	創業環保	3.31	5.59	0.54	(61.07)	921	海信家電*	7.61	5.62	0.82	(44.70)
895	東江環保*	3.29	14.34	0.51	(61.36)	6690	海爾智家	23.95	13.34	2.36	(10.54)
1635	大眾公用	1.60	8.02	0.45	(62.90)	1812	晨鳴紙業*	3.39	3.41	0.40	(57.81)
						811	新華文軒	5.36	4.43	0.51	(50.82)

注\*: 其A股在深圳證券交易所上市。沒有"\*"符號港股, 其A股在上海證券交易所上市

來源: 彭博、農銀國際證券



**農銀國際業務發展部連絡人**

戴昕

[angeladai@abci.com.hk](mailto:angeladai@abci.com.hk)

電話：(852) 2147 8810

**農銀國際機構銷售部連絡人**

林青

[sallylin@abci.com.hk](mailto:sallylin@abci.com.hk)

電話：(852) 2147 8835

伍華安

[johnng@abci.com.hk](mailto:johnng@abci.com.hk)

電話：(852) 2147 8806

**農銀國際研究部連絡人**

陳宋恩

[philipchan@abci.com.hk](mailto:philipchan@abci.com.hk)

電話：(852) 2147 8805

周秀成

[stevechow@abci.com.hk](mailto:stevechow@abci.com.hk)

電話：(852) 2147 8809

要下載最新的研究報告，請前往 <http://sec.abci.com.hk/eng/research/research.asp>

要下載過去的研究報告，請前往 [http://www.abci.com.hk/en-us/research\\_report.php](http://www.abci.com.hk/en-us/research_report.php)

陳宋恩及周秀成作為本研究報告全部或部分撰寫人，謹此證明有關就研究報告中提及的所有公司及/或該公司所發行的證券所做出的觀點，均屬分析員之個人意見。分析員亦在此證明，就研究報告內所做出的推薦或個人觀點，分析員并無直接或間接地收取任何補償。此外，分析員及分析員之關聯人士並沒有持有（除以下披露權益）研究報告內所推介股份的任何權益，并且沒有擔任研究報告內曾提及的上市法團的高級工作人員。

**權益披露**

農銀國際證券有限公司及/或與其聯屬公司，曾在過去12個月內，與建設銀行，交通銀行，光大銀行，中金公司，中國平安，

中信建投，中海油田，浙商銀行，農業銀行，華泰證券，國泰君安，工商銀行，中信銀行，申萬宏源，中集集團，中國鐵建，廣發證券，招商證券，中國銀行有投資銀行業務關係。

陳宋恩持有中國農業銀行H股股份。

**免責聲明**

該報告只為客戶使用，并只在適用法律允許的情況下分發。本研究報告并不牽涉具體使用者的投資目標，財務狀況和特殊要求。該等資訊不得被視為購買或出售所述證券的要約或要約邀請。我等并不保證該等資訊的全部或部分可靠，準確，完整。該報告不應代替投資人自己的投資判斷。文中分析建立于大量的假設基礎上，我等并不承諾通知閣下該報告中的任何資訊或觀點的變動，以及由于使用不同的假設和標準，造成的與其它分析機構的意見相反或不一致。分析員（們）負責報告的準備，為市場訊息采集、整合或詮釋，或會與交易、銷售和其它機構人員接觸。農銀國際證券有限公司不負責文中資訊的更新。農銀國際證券有限公司對某一或某些公司內部部門的資訊進行控制，阻止內部流動或者進入其它部門及附屬機構。負責此研究報告的分析員的薪酬完全由研究部或高層管理者（不包括投資銀行）決定。分析員薪酬不取決于投行的收入，但或會與農銀國際證券有限公司的整體收入（包括投行和銷售部）有關。報告中所述證券未必適合在其它司法管轄區銷售或某些投資人。文中所述的投資價格和價值、收益可能會有波動，歷史表現不是未來表現的必然指示。外幣匯率可能對所述證券的價格、價值或收益產生負面影響。如需投資建議、交易執行或其它諮詢，請您聯繫當地銷售代表。農銀國際證券有限公司或任何其附屬機構、總監、員工和代理，都不為閣下因依賴該等資訊所遭受的任何損失而承擔責任。進一步的資訊可應要求而提供。

版權所有2022年農銀國際證券有限公司

該材料的任何部分未經農銀國際證券有限公司的書面許可不得複印、影印、複製或以任何其他形式分發

辦公地址：香港中環，紅棉路8號，東昌大廈13樓，農銀國際證券有限公司

電話：(852) 2868 2183