

各股市走势图	1
股市短评	1
主要经济数据公布	1
主要新闻总结	1
国际经济要闻	2
大中华经济要闻	2
企业要闻	2
中港两地上市的 H 股股份	3
免责声明	4

指数	收市	日比(%)	5日(%)
恒生	29,707.94	(0.99)	2.37
H股	11,737.06	(1.85)	1.76
红筹	4,367.67	(0.63)	0.40
HSC大型股	2,489.71	(1.15)	2.14
HSC中型股	5,383.80	(0.98)	0.64
AH股溢价	131.87	0.33	1.62
沪深300	4,102.40	(2.96)	(0.06)
富时中国A50	13,470.52	(2.85)	1.97
上证180	8,843.59	(2.51)	0.82
上证380	5,520.68	(2.61)	(4.64)
台北加权	10,854.57	0.30	2.16
日经225	22,523.15	0.70	1.76
道琼斯	23,526.18	(0.27)	1.10
标普500	2,597.08	(0.08)	1.27
纳斯达克	6,867.36	0.07	2.40
德国DAX 30	13,008.55	(0.05)	(0.30)
富时100	7,417.24	(0.02)	0.41
法国CAC 40	5,379.54	0.50	0.81

商品期货/指数	市价	日比(%)	5日(%)
纽约期油(美元/桶)	58.39	0.64	5.89
纽约期金(美元/t oz)	1,291.00	(0.09)	1.00
标普高盛商品指数	429.02	1.03	2.00
CRB大宗商品期货价格指数	191.60	0.94	1.57
罗杰斯国际商品指数	2,369.56	0.77	1.45

外汇	汇率	5日(%)	1个月(%)
港元兑人民币	0.8422	(0.85)	(1.06)
美元兑人民币	6.5781	(0.89)	(0.98)
美元兑港元	7.8109	(0.01)	0.09
美元兑日元	111.28	(0.74)	(2.35)
欧元兑美元	1.1851	0.52	0.77
英镑兑美元	1.3306	0.69	1.31
澳元兑美元	0.7625	0.81	(1.94)

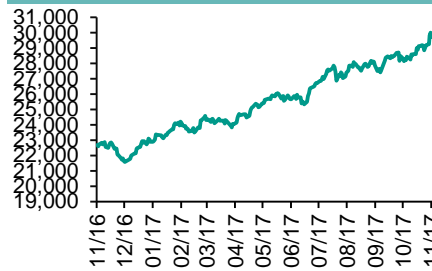
政府债券	收益率 (%)	5日(bps)	1个月(bps)
中国(10年期)	4.0200	7.60	28.80
香港(10年期)	1.71100	0.10	(8.40)
美国(10年期)	2.32410	(1.94)	(9.48)

来源：彭博

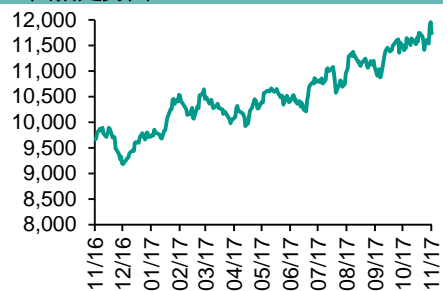
每天导读

各股市走势图

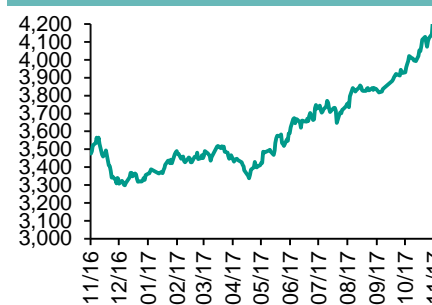
恒指走势图



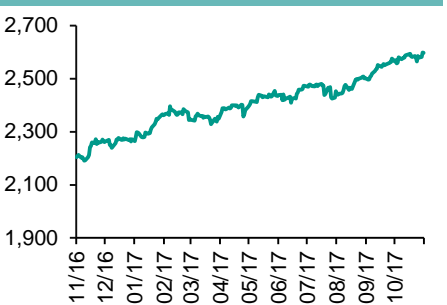
国指走势图



沪深300走势图



标普500走势图



来源：彭博

股市短评

昨天美国因感恩节假日休市。昨天欧洲三大股市表现不一，其中仅法国CAC 40指数上升。昨天恒指及国指均下跌，恒指跑赢国指。昨天港股11个行业指数表现不一，其中原材料业指数领涨，信息科技业指数领跌。昨天上证综指及深成指均下跌，上证综指跑赢深成指。沪深300指数中10个行业指数均下跌，其中信息技术指数领跌。港股通（沪）全天使用额度为4.19亿元，使用比例为3.99%；沪股通全天使用额度为20.99亿元，使用比例为16.15%。港股通（深）全天使用额度为11.74亿元，使用比例为11.18%；因卖盘多于买盘，深股通全天使用额度为130.75亿元。昨天沪深两市两融余额降至10368亿元，沪深两市总交易量降至6246亿元。今天将公布日本11月日经制造业PMI及德国11月Ifo企业信心指数。

主要经济数据公布

国家	经济指标	时间	市场预期	实际值	前值
英国	GDP季环比	3Q	0.4%	0.4%	0.4%
法国	Markit法国制造业采购经理指数	11月	55.9	57.5	56.1
德国	BME德国制造业采购经理指数	11月	60.4	62.5	60.6
欧元区	Markit欧元区制造业采购经理指数	11月	58.2	60.0	58.5
德国	GDP经季调季环比	3Q	0.8%	0.8%	0.8%
法国	制造业信心指数	11月	111	112	111
欧元区	Markit欧元区综合采购经理指数	11月	56.0	57.5	56.0

来源：彭博（*均为修正值）

主要新闻总结

- 人行参事盛松成：不存在外汇存款绑架基础货币投放问题
- 人行副行长指内地金融科技尚在起步阶段，仍有诸多方面须改善
- 环保部：京津冀及周边城市查处逾6.2万家「散乱污」企业
- 社科院报告：热点城市房地产市场正逐步回归理性
- 美个别州份允许房产交易使用区块链技术
- 欧央行货币政策进入「休眠」状态，下月会议不作重大决定
- 欧盟警告六国预算赤字或过多及违反规定
- 伊朗减石油出口价冀留住亚洲买家

国际经济要闻

美个别州份允许房产交易使用区块链技术

美国有多个州份开始修例，允许房地产交易使用虚拟货币及支持虚拟货币技术。亚里桑那州州长早前签署法案，允许当地市政机构使用区块链技术，代替传统房产所有权和交易记录方式，确立区块链可以作为智能合同的一种可用模式。(彭博)

传欧央行货币政策进入「休眠」状态，下月会议不作重大决定

消息人士指，欧央行下月议息时只会重申固有的政策立场，不会有重大决定。欧央行上月决定延长买债计划至明年9月，规模1月开始缩减一半。央行乐意见到市场把有关政策解读为继续实施宽松措施，而非并非开始收紧货币政策。市场认为在2019年底前欧央行才会首次加息。(彭博)

欧盟警告六国预算财赤或过多及违反规定

欧盟委员会表示，法国、意大利、比利时、奥地利、葡萄牙及斯洛文尼亚的财政预算案，有机会违反欧盟稳定暨成长协定，有关协定提出财赤少于本地生产总值3%。委员会指，法国、意大利、比利时减债速度亦未乎要求，其中意大利公债相等于本地生产总值130%，在欧元区区内仅次于希腊。(彭博)

伊朗减石油出口价冀留住亚洲买家

伊朗受到美国制裁的潜在威胁，正透过降价努力保住亚洲石油买家，消息人士指早前伊朗将12月本国原油相较于沙特同级油品的相对价格，设定在多年来最低水平。美国国会将在12月中之前，决定是否恢复对伊朗的制裁措施。受伊朗减油价影响，日本和印度买家都加大进口。(彭博)

大中华经济要闻

人行参事盛松成：不存在外汇占款绑架基础货币投放问题

对于近期有声音提出外储管理体制可以由财政部和人民银行共同管理，以避免通货膨胀和金融乱象。人行参事盛松成表示，货币投放取决于人行的货币政策，服务于国家经济发展。外汇占款可以通过各种方式进行抵消，并不存在绑架基础货币投放的问题。(彭博)

人行副行长指内地金融科技尚在起步阶段，仍有多方面须改善

人行副行长范一飞表示，目前内地科技金融发展良好，惟科技金融服务体系建设仍处起步阶段，仍存在缺点，保护制度有待加强。解决上述问题的关键在于坚持以推动供给侧结构性改革为方向，继续深化科技金融改革。(彭博)

环保部：京津冀及周边城市查处逾6.2万家「散乱污」企业

国家环保部通报，目前京津冀及周边地区「2+26」城市排查出的逾6.2万家涉气「散乱污」企业及集群，已全部进行分类处置。(彭博)

社科院报告：热点城市房地产市场正逐步回归理性

中国社科院11月住房市场发展月度分析报告显示，热点城市房地产市场正逐步向理性回归。作为楼市风向标的北京、上海等城市，在经历了下跌与观望之后，房价再度继续下跌。(彭博)

企业要闻

中石化高管：今年石油加工量或达2.4亿吨

引述中国石化高级副总裁张海潮表示，公司今年原油进口有可能达到2.1亿吨，石油加工量或达到2.4亿吨。根据业绩显示，公司2016年原油加工量不足2.36亿吨。他又预计，中国石化2017年境内成品油总销量将超过2亿吨，化工产品总销量料将超过7,000万吨。(彭博)

周大福企业据报收购澳洲维省燃煤电厂作价71亿港元

外电报道，香港周大福企业与法国Engie SA及日本三井物产签署协议，从后两者收购澳洲维多利亚省最新燃煤发电厂Loy Yang B发电站，作价12亿澳洲元，预计12月中完成交易。(彭博)

报道指日本三菱材料线圈产品涉造假多年

日本制造业再增造假丑闻，据报，三菱材料旗下三菱电线工业对其O型线圈产品的数据造假，并已经历时数年。此产品一般会用于飞机、航太与核子等重要领域。(彭博)

海航购入澳洲冷冻物流业务，代价20亿人民币

中国海航集团旗下海航国际以4亿澳洲元(19.7亿元人民币)，收购澳洲最大汽车代理Automotive Holdings旗下的冷冻物流业务。交易须经监管部门审批，料于2018年上半年完成。(彭博)

中港两地上市的H股股份

H股代码	股份名称	H股 收盘价 (港元)	动态市盈率	市净率	H股/A股 股价比(%)	H股代码	股份名称	H股 收盘价 (港元)	动态市盈率	市净率	H股/A股 股价比(%)	
939	建设银行	6.90	6.10	0.87	(20.67)	895	东江环保*	11.40	15.32	2.34	(39.43)	
1398	工商银行	6.16	6.55	0.92	(15.18)	1635	大众公用	3.43	13.14	1.18	(37.84)	
1288	农业银行	3.65	5.35	0.75	(18.84)	753	中国国航	8.50	13.65	1.28	(34.41)	
3988	中国银行	3.82	5.44	0.69	(19.52)	670	东方航空	4.77	10.37	1.08	(44.40)	
3328	交通银行	5.86	5.30	0.61	(22.36)	1055	南方航空	7.22	12.78	1.32	(43.51)	
3968	招商银行	31.95	9.87	1.55	(10.25)	1919	中国远洋	3.81	-	1.61	(47.96)	
998	中信银行	5.10	5.04	0.58	(32.00)	2866	中海集运	1.63	7.40	1.13	(61.20)	
6818	光大银行	3.67	4.89	0.53	(26.01)	1138	中海发展	4.25	15.18	0.53	(39.40)	
1988	民生银行	8.07	5.08	0.69	(25.02)	2880	大连港	1.59	31.33	0.96	(53.15)	
2628	中国人寿	26.70	30.45	2.06	(31.21)	3369	秦港股份	2.71	13.82	0.95	(64.97)	
2318	中国平安	80.90	16.67	2.78	(8.27)	317	广船国际	12.20	-	1.43	-	
2601	中国太保	39.25	24.10	2.28	(26.68)	2039	中集集团*	14.58	19.99	1.28	(36.86)	
1336	新华保险	53.50	28.98	2.28	(32.07)	1800	中国交建	8.77	6.71	0.71	(47.73)	
6030	中信证券	17.52	17.44	1.22	(22.90)	390	中国中铁	5.90	8.25	0.84	(42.52)	
6837	海通证券	11.72	14.56	1.01	(30.89)	1186	中国铁建	9.19	7.16	0.78	(33.98)	
2611	国泰君安	17.76	11.60	1.27	(26.35)	1766	中国中车	7.21	16.50	1.45	(47.58)	
1776	广发证券*	16.26	12.63	1.29	(23.24)	525	广深铁路	4.25	26.09	0.91	(26.76)	
6886	华泰证券	16.52	16.15	1.16	(28.75)	177	宁沪高速	10.90	12.55	2.10	(5.01)	
6099	招商证券	12.34	11.57	0.91	(46.62)	548	深圳高速	7.75	10.99	1.10	(30.52)	
3958	东方证券	8.11	13.75	1.02	(56.11)	995	皖通高速	6.43	9.29	1.01	(59.14)	
6178	光大证券	9.95	13.33	0.79	(44.54)	107	成渝高速	2.97	8.20	0.55	(41.39)	
6881	银河证券	6.30	10.33	0.86	(55.54)	2238	广汽集团	20.35	12.91	2.25	(30.29)	
1375	中州证券	3.36	17.98	1.09	(60.45)	1211	比亚迪*	72.85	42.64	3.34	(13.06)	
857	中石油	5.30	33.94	0.69	(46.12)	2333	长城汽车	9.26	8.80	1.53	(31.25)	
386	中石化	5.60	10.34	0.80	(23.52)	2338	潍柴动力	8.49	8.58	0.88	(14.73)	
338	上石化	4.58	7.69	1.69	(39.88)	3606	福耀玻璃	31.30	21.58	3.79	(4.67)	
1033	石化油服	1.23	-	2.32	(64.74)	1108	洛阳玻璃	4.07	21.74	3.45	(82.87)	
2883	中海油田	7.40	-	0.87	(43.41)	38	一拖股份	3.33	28.67	0.58	(62.93)	
568	山东墨龙*	1.31	-	0.48	(77.42)	1157	中联重科*	3.39	18.93	0.58	(35.22)	
1088	中国神华	19.58	7.31	1.11	(30.11)	564	郑煤机	4.82	26.99	0.65	(45.41)	
1898	中煤能源	3.64	10.86	0.46	(45.61)	1057	浙江世宝*	3.15	39.03	1.41	(70.80)	
1171	兖州煤业	7.45	6.55	0.73	(52.83)	1072	东方电气	6.67	-	0.61	(45.85)	
902	华能国际	5.22	25.26	0.81	(32.01)	2727	上海电气	3.12	16.63	0.76	(62.65)	
991	大唐发电	2.65	7.53	0.72	(47.95)	2208	金风科技*	11.10	13.86	1.62	(42.96)	
1071	华电国际	3.17	54.79	0.62	(35.94)	42	东北电气	1.74	-	7.02	-	
1618	中国中冶	2.38	8.41	0.67	(59.97)	187	京城机电	2.08	-	1.42	(73.08)	
347	鞍钢股份*	7.30	11.34	0.93	(5.94)	300	沈机集团	停牌	-	-	-	
323	马钢股份	3.66	7.35	1.05	(27.60)	2607	上海医药	19.62	13.08	1.37	(34.10)	
1053	重庆钢铁	1.63	-	-	-	2196	复星医药	37.90	25.41	3.15	(16.72)	
2600	中国铝业	5.48	63.13	1.84	-	1513	丽珠医药*	57.75	31.95	4.09	(25.52)	
358	江西铜业	12.00	30.00	0.75	(40.55)	874	白云山	23.10	16.36	1.72	-	
2899	紫金矿业	2.64	24.72	1.73	(41.30)	719	新华制药*	7.95	14.79	1.39	(51.21)	
3993	洛阳钼业	4.68	33.24	2.29	(37.10)	168	青岛啤酒	33.75	34.22	2.26	(11.81)	
914	海螺水泥	36.00	13.46	2.01	3.65	6116	拉夏贝尔	9.24	7.27	1.11	(56.74)	
2009	金隅股份	3.66	12.29	0.73	(46.36)	553	南京熊猫	4.53	31.87	1.06	(54.66)	
2202	万科*	28.80	11.67	2.38	(22.46)	763	中兴通讯*	31.00	-	3.78	(32.69)	
588	北京北辰	2.86	7.95	0.46	(57.27)	921	海信科龙*	9.00	9.48	2.12	(46.55)	
1065	创业环保	4.44	10.92	1.06	(71.39)	1812	晨鸣纸业*	12.76	8.75	1.33	(34.47)	
						811	新华文轩	6.36	#N/A	N/A	-	(58.87)

注*: 其A股在深圳证券交易所上市。没有"*"符号H股, 其A股在上海证券交易所上市

来源: 彭博、农银国际证券

农银国际业务发展部联系人

戴昕

angeladai@abci.com.hk

电话: (852) 2147 8810

农银国际机构销售部联系人

关宝娟

joycekwan@abci.com.hk

电话: (852) 2147 8838 / 2147 8855

林允文

vivianlin@abci.com.hk

电话: (852) 2147 8842

农银国际研究部联系人

陈宋恩

philipchan@abci.com.hk

电话: (852) 2147 8805

周秀成

stevechow@abci.com.hk

电话: (852) 2147 8809

要下载最新的研究报告，请前往 <http://sec.abci.com.hk/eng/research/research.asp>

要下载过去的研究报告，请前往 http://www.abci.com.hk/en-us/research_report.php

陈宋恩及周秀成作为本研究报告全部或部分撰写人，谨此证明有关就研究报告中提及的所有公司及/或该公司所发行的证券所做出的观点，均属分析员之个人意见。分析员亦在此证明，就研究报告内所做出的推荐或个人观点，分析员并无直接或间接地收取任何补偿。此外，分析员及分析员之关联人士并没有持有（除以下披露权益）研究报告内所推介股份的任何权益，并且没有担任研究报告内曾提及的上市法团的高级工作人员。

权益披露

农银国际证券有限公司及/或与其附属公司，曾在过去12个月内，与本报告提及的公司有投资银行业务关系。

陈宋恩持有中国农业银行H股股份。

免责声明

该报告只为客户使用，并只在适用法律允许的情况下分发。本研究报告并不牵涉具体使用者的投资目标，财务状况和特殊要求。该等资讯不得被视为购买或出售所述证券的要约或要约邀请。我等并不保证该等资讯的全部或部分可靠，准确，完整。该报告不应代替投资人自己的投资判断。文中分析建立于大量的假设基础上，我等并不承诺通知阁下该报告中的任何资讯或观点的变动，以及由于使用不同的假设和标准，造成的与其它分析机构的意见相反或不一致。分析员（们）负责报告的准备，为市场讯息采集、整合或诠释，或会与交易、销售和其它机构人员接触。农银国际证券有限公司不负责文中资讯的更新。农银国际证券有限公司对某一或某些公司内部部门的资讯进行控制，阻止内部流动或者进入其它部门及附属机构。负责此研究报告的分析员的薪酬完全由研究部或高层管理者（不包括投资银行）决定。分析员薪酬不取决于投行的收入，但或会与农银国际证券有限公司的整体收入（包括投行和销售部）有关。报告中所述证券未必适合在其它司法管辖区销售或某些投资人。文中所述的投资价格和价值、收益可能会有波动，历史表现不是未来表现的必然指示。外币汇率可能对所述证券的价格、价值或收益产生负面影响。如需投资建议、交易执行或其它咨询，请您联系当地销售代表。农银国际证券有限公司或任何其附属机构、总监、员工和代理，都不为阁下因依赖该等资讯所遭受的任何损失而承担责任。进一步的资讯可应要求而提供。

版权所有2017年农银国际证券有限公司

该材料的任何部分未经农银国际证券有限公司的书面许可不得复印、影印、复制或以任何其他形式分发

办公地址: 香港中环，红棉路8号，东昌大厦13楼，农银国际证券有限公司

电话: (852) 2868 2183