

各股市走势图	1
股市短评	1
主要经济数据公布	1
主要新闻总结	1
国际经济要闻	2
大中华经济要闻	2
企业要闻	2
中港两地上市的 H 股股份	3
免责声明	4

指数	收市	日比(%)	5日(%)
恒生	19,531.66	(4.97)	(7.25)
H股	6,555.55	(7.15)	(11.56)
红筹	3,720.86	(5.02)	(9.38)
HSC大型股	1,774.57	(5.56)	(8.28)
HSC中型股	4,028.34	(6.89)	(10.79)
AH股溢价	149.07	1.18	0.94
沪深300	4,174.76	(3.06)	(4.09)
富时中国A50	13,363.62	(3.49)	(3.89)
上证180	8,898.12	(2.75)	(4.16)
上证380	5,878.73	(2.54)	(4.71)
台北加权	17,263.04	(0.01)	0.49
日经225	25,307.85	0.58	2.09
道琼斯	32,945.24	0.00	0.39
标普500	4,173.11	(0.74)	(0.67)
纳斯达克	12,581.22	(2.04)	(1.95)
德国DAX 30	13,929.11	2.21	8.53
富时100	7,193.47	0.53	3.36
法国CAC 40	6,369.94	1.75	6.48

商品期货/指数	市价	日比(%)	5日(%)
纽约期油(美元/桶)	102.12	(0.86)	(17.45)
纽约期金(美元/t oz)	1,956.00	(0.24)	(4.27)
标普高盛商品指数	716.10	(3.34)	(10.90)
CRB大宗商品期货价格指数	288.45	(2.25)	(5.19)
罗杰斯国际商品指数	3,990.36	(2.67)	(7.00)

外汇	汇率	5日(%)	1个月(%)
港元兑人民币	0.8165	0.91	0.38
美元兑人民币	6.3927	1.05	0.88
美元兑港元	7.8292	0.14	0.36
美元兑日元	118.24	2.17	2.22
欧元兑美元	1.0943	0.40	(3.66)
英镑兑美元	1.3010	(0.70)	(3.90)
澳元兑美元	0.7202	(0.92)	0.70

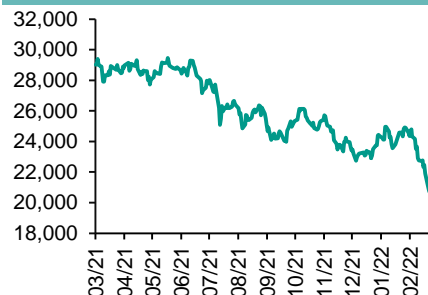
政府债券	收益率(%)	5日(bps)	1个月(bps)
中国(10年期)	2.7690	(6.80)	(2.90)
香港(10年期)	1.94000	33.30	18.60
美国(10年期)	2.13300	35.96	14.55

来源: 彭博

每天导读

各股市走势图

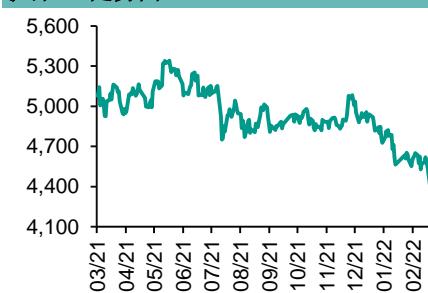
恒指走势图



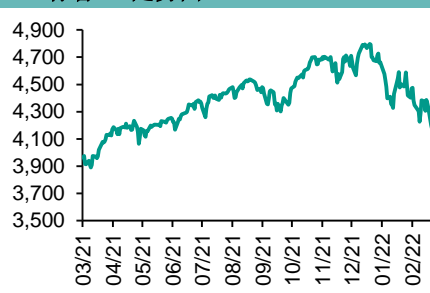
国指走势图



沪深300走势图



标普500走势图



来源: 彭博

股市短评

昨天美股三大指数表现不一, 其中纳斯达克指数跌幅较大。美上市中概股拖累纳指下跌。标普500指数11个行业指数表现不一, 其中金融指数领涨, 能源指数领跌。昨天欧洲三大股指均上升, 其中德国DAX指数升幅较大。昨天恒指及国指均下跌, 其中国指跌幅较大。市场持续担忧国内新冠疫情反弹及短期经济前景, 港股下跌。港股各行业指数均下跌, 其中信息科技业指数领跌。昨天上证综指与深成指均下跌, 深成指跌幅较大。沪深300指数各行业指数均下跌, 其中主要消费指数领跌。昨天沪股通北向净卖出72.68亿人民币, 南向净买入40.16亿港元; 港股通北向净卖出71.41亿人民币, 南向净买入24.56亿港元。今天将公布中国1-2月工业增加值同比增长及中国1-2月社会消费品零售总额同比。

主要经济资料公布

国家	经济指标	时间	市场预期	实际值	前值
德国	批发价格指数月环比	2月	NA	1.7%	2.3%
德国	批发价格指数同比	2月	NA	16.6%	16.2%
法国	贸易余额	1月	-9672m	-8034m	-11321m
法国	经常项目余额	1月	NA	-1.8b	-7.1b

来源: 彭博 (*均为修正值)

主要新闻总结

- 中国据称将用4000亿元中央政府性基金向企业支付可再生能源补贴欠款
- 纽约联储调查显示消费者通胀预期追平历史最高纪录
- Mint: 印度和俄罗斯探索以人民币作为参考货币
- 中国据悉寻求大幅提高煤炭产量
- 华尔街日报: 俄罗斯检察官发出扣押美国企业资产的威胁
- 中国国务院要求完善对国际局势变化和大宗商品走势的应对措施
- 俄罗斯为欧元债券制定卢布支付规则
- 上海对所有建设工程实施“封闭式”管理, 暂缓新项目开工

国际经济要闻

纽约联储调查显示消费者通胀预期追平历史最高纪录

随着俄罗斯入侵乌克兰导致汽油和食品价格飙升，美国消费者的通胀预期升高。根据纽约联储的最新消费者调查，一年通胀预期中值在2月份升至6%，追平2021年11月创下的历史纪录。三年通胀预期为3.8%。短期和中期通胀预期都扭转了1月份大幅下滑的局面。(彭博)

Mint：印度和俄罗斯探索以人民币作为参考货币

Mint援引未具名印度政府官员的话报导，印度和俄罗斯正在探索卢比/卢布交易以人民币作为参考货币的可能性。两国还可能研究浮动汇率机制，因为印度正在考虑以折扣价购买俄罗斯石油，以缓解通胀压力。(彭博)

华尔街日报：俄罗斯检察官发出扣押美国企业资产的威胁

《华尔街日报》报道称，麦当劳、百胜和IBM等公司都收到了俄罗斯检方的警告，后者威胁要针对批评俄罗斯政府或退出俄罗斯的行为逮捕企业领导人、扣押资产。《华尔街日报》援引知情人士称，检察官已用打电话或者上门的方式警告了多家公司，包括科技、食品、银行和服装公司。(彭博)

俄罗斯为欧元债券制定卢布支付规则

俄罗斯财政部在一份声明中重申，俄罗斯有能力及时足额偿还外币债券，并制定了欧元债券的支付程序，俄罗斯将有一档欧元债的利息于3月16日到期。俄罗斯财政部长Anton Siluanov在声明中说，该国无法偿还主权债“不是事实”。(彭博)

大中华经济要闻

中国据称将用4000亿元中央政府性基金向企业支付可再生能源补贴欠款

中国今年有望解决高达4000亿元人民币的可再生能源补贴长期拖欠问题。知情人士称，中国计划今年通过增加的中央财政政府性基金预算支出，一次性解决此前拖欠数年的可再生能源补贴。今年增加的约4000亿元支出的全部或至少大部分，将用来支付往年的补贴欠帐。(彭博)

中国据悉寻求大幅提高煤炭产量

中国计划大幅提高煤炭开采量，此举将显著降低对进口的依赖，但同时会对其近期的气候相关行动构成冲击。知情人士透露，中国国家发改委希望把国内产能提高约3亿吨。发改委还计划在政府、矿商和用户间建起6.2亿吨的煤炭储备。(彭博)

中国国务院要求完善对国际局势变化和大宗商品走势的应对措施

国务院常务会议确定政府工作报告重点任务分工，要求有力落实推动经济在爬坡过坎中保持平稳运行。会议强调，当前经济面临新的下行压力，要强化周期性调节，把稳增长放在更突出位置，深化改革开放，努力完成全年目标任务。(彭博)

上海对所有建设工程实施“封闭式”管理，暂缓新项目开工

上海市住建委声明称，对上海所有建设工程实施“封闭式”管理，暂缓新项目开工。按照人员只进不出的原则进行管理，不具备封闭施工条件的装饰装修工程、加装电梯工程、房屋修缮工程等暂停施工。(彭博)

企业要闻

龙光尚未偿还作为私募债券抵押品的3月11日到期贷款

REDD报道称，中国建筑商龙光尚未兑付3月11日到期的一笔贷款，这笔贷款是将于周二到期的一支私募债券的抵押品。REDD之前报道称，这支私募债券的发行人是SPV Tea Leaf Ltd.，最初本金为2亿美元，现在还有1.7亿美元尚未偿还。(彭博)

富士康暂停位于深圳的iPhone工厂生产

苹果公司供应商富士康正在暂停其深圳工厂的运营，其中一座工厂生产iPhone，以应对政府对深圳实施的封锁。该公司说，它正在暂停两个园区的运营，并将生产重新分配到其他地点，以减少生产中断的影响。(彭博)

青山控股和银行达成协议，暂时将避免被追缴保证金

青山控股和银行达成了一项冻结协议(standstill agreement)，免于被催缴更多保证金。青山控股表示，青山控股与银行将继续就备用担保流动性融资安排展开讨论。该融资安排主要是为了给青山的镍保证金和结算要求提供资金。(彭博)

波音公司自2019年停飞以来首次向中国交付中心发送737 Max

据知情人士透露，波音公司一架737 Max飞机正在飞往该公司位于中国舟山的完工和交付中心，是该机型去年12月在中国重获适航许可以来的首次。(彭博)

中港两地上市的股份

港股代码	股份名称	港股 收盘价 (港元)	动态市盈率	市净率	港股/A股 价比(%)	港股代码	股份名称	港股 收盘价 (港元)	动态市盈率	市净率	港股/A股 价比(%)
939	建设银行	5.63	3.92	0.47	(23.19)	753	中国国航	5.03	-	0.83	(52.44)
1398	工商银行	4.60	4.12	0.47	(18.52)	670	东方航空	2.68	-	0.80	(57.19)
1288	农业银行	2.84	3.58	0.40	(22.25)	1055	南方航空	4.08	-	0.76	(46.58)
3988	中国银行	2.95	3.36	0.38	(22.38)	1919	中远海控	13.74	2.42	1.60	(30.91)
1658	邮储银行	5.91	6.40	0.72	(7.41)	598	中国外运	2.19	3.53	0.40	(54.46)
3328	交通银行	5.21	3.33	0.41	(11.56)	2866	中远海发	1.25	3.18	0.76	(66.79)
3968	招商银行	56.05	10.09	1.63	8.12	1138	中远海能	3.11	-	0.35	(58.41)
998	中信银行	3.57	2.64	0.29	(35.78)	2880	大连港	0.72	13.42	0.37	(66.16)
6818	光大银行	2.83	3.11	0.31	(29.20)	6198	青岛港	3.91	5.18	0.60	(42.82)
2016	浙商银行	3.11	4.56	0.44	(23.61)	3369	秦港股份	1.19	5.35	0.34	(65.07)
1988	民生银行	2.87	3.15	0.18	(37.61)	317	广船国际	6.18	20.29	0.46	(71.30)
6196	郑州银行*	1.62	3.98	0.27	(54.74)	2039	中集集团*	12.44	4.39	0.77	(28.97)
3866	青岛银行*	3.80	6.23	0.59	(21.58)	1800	中国交建	4.07	2.57	0.24	(63.51)
1963	重庆银行	4.43	2.84	0.30	(58.60)	390	中国中铁	4.26	3.19	0.38	(41.29)
3618	渝农商行	2.80	3.27	0.25	(40.87)	1186	中国铁建	4.72	2.14	0.26	(49.37)
2628	中国人寿	11.80	5.25	0.58	(62.60)	1766	中国中车	3.04	6.39	0.49	(54.56)
2318	中国平安	53.05	6.02	1.00	(5.84)	3898	时代电气	30.00	13.18	1.06	(61.88)
2601	中国太保	19.60	5.54	0.70	(32.36)	3969	中国通号	2.54	6.03	0.55	(54.91)
1336	新华保险	20.85	3.18	0.50	(51.29)	525	广深铁路	1.33	126.91	0.27	(51.29)
1339	人保集团	2.35	3.80	0.39	(57.06)	177	宁沪高速	7.75	7.29	1.06	(26.81)
6030	中信证券	17.22	9.30	0.96	(31.77)	548	深圳高速	7.58	4.08	0.67	(35.87)
3908	中金公司	16.00	6.49	0.86	(67.91)	995	皖通高速	7.00	6.19	0.79	(22.77)
6837	海通证券	6.05	4.64	0.41	(53.20)	107	成渝高速	1.91	3.53	0.29	(66.02)
2611	国泰君安	10.36	5.62	0.58	(45.27)	2238	广汽集团	6.25	8.35	0.59	(54.71)
6806	申万宏源*	1.72	4.02	0.38	(68.00)	1211	比亚迪*	179.00	128.64	5.05	(33.54)
1776	广发证券*	10.26	6.26	0.63	(50.81)	2333	长城汽车	11.24	10.84	1.43	(67.79)
6886	华泰证券	11.54	6.94	0.64	(35.20)	1839	中集车辆*	5.00	6.06	0.22	(58.18)
6099	招商证券	8.36	5.66	0.64	(53.38)	2338	潍柴动力	11.06	7.31	1.12	(33.19)
3958	东方证券	4.63	6.96	0.43	(65.18)	3606	福耀玻璃	27.65	16.62	2.35	(38.07)
6178	光大证券	5.13	8.45	0.37	(67.13)	1108	洛阳玻璃	14.90	11.78	2.00	(49.71)
6881	银河证券	4.18	3.81	0.42	(65.50)	6865	福莱特	33.90	22.61	5.19	(44.33)
6066	中信建投	7.27	5.19	0.74	(75.33)	38	一拖股份	3.32	6.59	0.54	(76.89)
1375	中州证券	1.32	9.36	0.36	(76.77)	1157	中联重科*	4.35	3.44	0.55	(47.91)
1456	国联证券	3.98	11.73	0.72	(75.72)	564	郑煤机	7.17	7.73	0.73	(55.19)
857	中石油	3.79	6.71	0.45	(43.56)	1057	浙江世宝*	1.64	23.64	0.76	(76.97)
386	中石化	3.43	4.81	0.44	(32.15)	1072	东方电气	8.04	8.50	0.63	(54.95)
338	上石化	1.54	3.77	0.46	(65.22)	2727	上海电气	1.99	-	0.40	(61.38)
1033	石化油服	0.62	-	1.29	(75.53)	2208	金风科技*	11.28	11.33	1.14	(34.16)
2883	中海油田	7.85	15.22	0.78	(54.48)	42	东北电气	0.31	-	-	(80.76)
568	山东墨龙*	3.46	13.00	1.34	(36.35)	187	京城机电	3.30	7.06	1.88	(83.33)
1088	中国神华	20.10	7.29	0.88	(37.62)	2607	上海医药	13.18	5.41	0.64	(44.48)
1898	中煤能源	4.59	3.65	0.44	(47.88)	2196	复星医药	29.30	13.77	1.62	(48.99)
1171	兖州煤业	18.96	5.79	1.36	(52.90)	1513	丽珠医药*	26.30	11.43	1.60	(42.28)
3996	中国能源建设	1.11	4.56	0.45	(63.46)	874	白云山	19.44	7.20	0.90	(45.55)
1816	中广核*	2.00	8.14	0.82	(43.34)	719	新华制药*	3.93	5.49	0.59	(65.64)
902	华能国际	3.81	-	0.71	(60.59)	1349	复旦张江	3.54	15.15	1.48	(75.69)
991	大唐发电	1.21	-	0.47	(62.16)	1858	春立医疗	7.98	6.97	1.82	(69.99)
1071	华电国际	2.44	4.77	0.41	(46.95)	6160	百济神州	91.95	-	2.51	(26.58)
916	龙源电力	15.50	17.06	1.84	(54.94)	1877	君实生物*	49.60	-	4.77	(49.25)
956	新天绿能	4.03	6.05	1.00	(74.74)	6185	康希诺	113.60	36.09	3.26	(59.49)
1618	中国中冶	1.96	3.78	0.41	(59.45)	9989	海普瑞*	6.23	6.69	0.64	(66.39)
2068	中铝国际	2.17	-	0.84	(65.27)	2359	药明康德	93.25	53.45	5.99	(21.54)
347	鞍钢股份*	3.36	3.15	0.43	(23.26)	3759	康龙化成*	74.95	41.11	5.46	(41.24)
323	马钢股份	2.88	2.58	0.53	(44.51)	3347	泰格医药	73.60	-	-	(32.53)
1053	重庆钢铁	1.16	2.68	0.37	(51.13)	6821	凯莱英*	228.00	-	-	(42.16)
2600	中国铝业	4.37	11.15	1.10	(40.98)	6127	昭衍新药	55.45	45.41	11.74	(60.10)
358	江西铜业	12.26	6.51	0.54	(49.45)	168	青岛啤酒	60.20	23.44	2.85	(43.09)
2899	紫金矿业	10.74	17.03	3.73	(16.44)	6116	拉夏贝尔	0.40	-	-	(77.10)
1787	山东黄金	14.34	-	2.05	(42.59)	1533	庄园牧场*	9.76	49.68	1.14	(45.16)
3993	洛阳钼业	3.55	14.54	1.58	(42.84)	553	南京熊猫	3.80	49.41	0.81	(65.21)
1772	赣锋锂业	90.30	31.96	5.46	(41.03)	981	中芯国际	17.06	11.59	1.00	(71.45)
914	海螺水泥	37.75	4.96	0.94	(17.54)	1385	复旦微电	21.20	-	5.63	(61.87)
2009	金隅股份	1.14	3.49	0.21	(67.82)	941	中国移动	50.55	7.56	0.74	(32.13)
2202	万科*	14.78	3.64	0.61	(25.31)	728	中国电信	2.87	7.64	0.51	(41.22)
588	北京北辰	1.09	10.66	0.20	(63.97)	763	中兴通讯*	14.40	7.99	1.08	(51.34)
1528	美凯龙	3.40	4.68	0.21	(64.92)	6869	长飞光纤	9.84	8.63	0.63	(72.67)
1065	创业环保	3.27	6.19	0.56	(62.34)	921	海信家电*	7.14	5.26	0.77	(50.76)
895	东江环保*	3.33	9.94	0.52	(62.55)	6690	海尔智家	22.85	12.72	2.25	(15.63)
1635	大众公用	1.60	8.01	0.45	(64.16)	1812	晨鸣纸业*	3.51	3.53	0.41	(58.52)
						811	新华文轩	5.22	4.31	0.50	(52.42)

注*: 其A股在深圳证券交易所上市。没有"*"符号港股, 其A股在上海证券交易所上市

来源: 彭博、农银国际证券

农银国际业务发展部连络人

戴昕

angeladai@abci.com.hk

电话：(852) 2147 8810

农银国际机构销售部连络人

林青

sallylin@abci.com.hk

电话：(852) 2147 8835

伍华安

johnng@abci.com.hk

电话：(852) 2147 8806

农银国际研究部连络人

陈宋恩

philipchan@abci.com.hk

电话：(852) 2147 8805

周秀成

stevechow@abci.com.hk

电话：(852) 2147 8809

要下载最新的研究报告，请前往 <http://sec.abci.com.hk/eng/research/research.asp>

要下载过去的研究报告，请前往 http://www.abci.com.hk/en-us/research_report.php

陈宋恩及周秀成作为本研究报告全部或部分撰写人，谨此证明有关就研究报告中提及的所有公司及/或该公司所发行的证券所做出的观点，均属分析员之个人意见。分析员亦在此证明，就研究报告内所做出的推荐或个人观点，分析员并无直接或间接地收取任何补偿。此外，分析员及分析员之关联人士并没有持有（除以下披露权益）研究报告内所推介股份的任何权益，并且没有担任研究报告内曾提及的上市法团的高级工作人员。

权益披露

农银国际证券有限公司及/或与其附属公司，曾在过去12个月内，与建设银行，交通银行，光大银行，中金公司，中国平安，

中信建投，中海油田，浙商银行，农业银行，华泰证券，国泰君安，工商银行，中信银行，申万宏源，中集集团，中国铁建，广发证券，招商证券，中国银行有投资银行业务关系。

陈宋恩持有中国农业银行H股股份。

免责声明

该报告只为客户使用，并只在适用法律允许的情况下分发。本研究报告并不牵涉具体使用者的投资目标，财务状况和特殊要求。该等资讯不得被视为购买或出售所述证券的要约或要约邀请。我等并不保证该等资讯的全部或部分可靠，准确，完整。该报告不应代替投资人自己的投资判断。文中分析建立于大量的假设基础上，我等并不承诺通知阁下该报告中的任何资讯或观点的变动，以及由于使用不同的假设和标准，造成的与其它分析机构的意见相反或不一致。分析员（们）负责报告的准备，为市场讯息采集、整合或诠释，或会与交易、销售和其它机构人员接触。农银国际证券有限公司不负责文中资讯的更新。农银国际证券有限公司对某一或某些公司内部部门的资讯进行控制，阻止内部流动或者进入其它部门及附属机构。负责此研究报告的分析员的薪酬完全由研究部或高层管理者（不包括投资银行）决定。分析员薪酬不取决于投行的收入，但或会与农银国际证券有限公司的整体收入（包括投行和销售部）有关。报告中所述证券未必适合在其它司法管辖区销售或某些投资人。文中所述的投资价格和价值、收益可能会有波动，历史表现不是未来表现的必然指示。外币汇率可能对所述证券的价格、价值或收益产生负面影响。如需投资建议、交易执行或其它咨询，请您联系当地销售代表。农银国际证券有限公司或任何其附属机构、总监、员工和代理，都不为阁下因依赖该等资讯所遭受的任何损失而承担责任。进一步的资讯可应要求而提供。

版权所有2022年农银国际证券有限公司

该材料的任何部分未经农银国际证券有限公司的书面许可不得复印、影印、复制或以任何其他形式分发

办公地址：香港中环，红棉路8号，东昌大厦13楼，农银国际证券有限公司

电话：(852) 2868 2183