

各股市走势图	1
股市短评	1
主要经济数据公布	1
主要新闻总结	1
国际经济要闻	2
大中华经济要闻	2
企业要闻	2
中港两地上市的 H 股股份	3
免责声明	4

指数	收市	日比(%)	5日(%)
恒生	25,660.65	(0.16)	1.01
H股	10,602.97	(0.15)	2.00
红筹	4,084.68	0.15	1.84
HSC大型股	2,111.25	(0.24)	1.13
HSC中型股	4,637.94	(0.07)	1.83
AH股溢价	122.06	0.88	1.40
沪深300	3,492.89	0.36	2.39
富时中国A50	11,032.11	0.36	4.20
上证180	7,644.96	0.39	3.13
上证380	5,170.31	(0.21)	(1.18)
台北加权	10,040.72	(0.61)	0.43
日经225	19,805.06	(0.14)	(0.82)
道琼斯	21,008.65	(0.10)	0.34
标普500	2,411.80	(0.05)	0.56
纳斯达克	6,198.52	(0.08)	0.97
德国DAX 30	12,615.06	0.13	(0.22)
富时100	7,519.95	(0.09)	0.46
法国CAC 40	5,283.63	(0.42)	(1.08)

商品期货/指数	市价	日比(%)	5日(%)
纽约期油(美元/桶)	48.75	0.89	(5.08)
纽约期金(美元/t oz)	1,267.80	(0.33)	1.17
标普高盛商品指数	377.85	(1.31)	(3.86)
CRB大宗商品期货价格指数	179.77	(0.86)	(2.85)
罗杰斯国际商品指数	2,178.75	(0.93)	(2.56)

外汇	汇率	5日(%)	1个月(%)
港元兑人民币	0.8686	(1.20)	(2.08)
美元兑人民币	6.7673	(1.21)	(1.93)
美元兑港元	7.7912	(0.01)	0.16
美元兑日元	110.92	(0.83)	(0.83)
欧元兑美元	1.1235	0.22	3.08
英镑兑美元	1.2872	(0.54)	(0.11)
澳元兑美元	0.7424	(0.40)	(1.36)

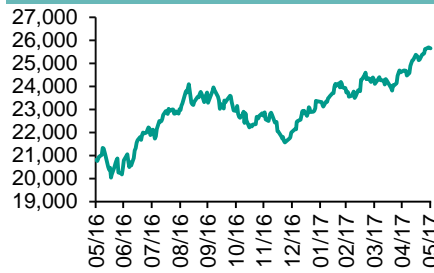
政府债券	收益率 (%)	5日(bps)	1个月(bps)
中国(10年期)	3.6370	(3.20)	16.40
香港(10年期)	1.18700	(9.60)	(16.90)
美国(10年期)	2.21850	(3.69)	(9.95)

来源：彭博

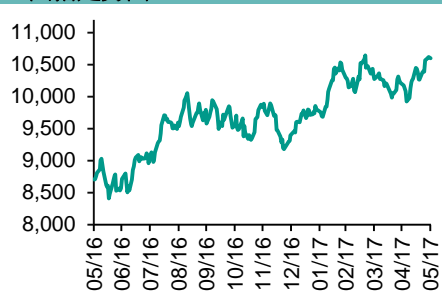
每天导读

各股市走势图

恒指走势图



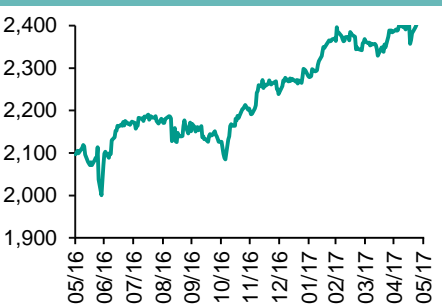
国指走势图



沪深300走势图



标普500走势图



来源：彭博

股市短评

昨天美国股市小幅下滑，投资者争论美联储下个月加息的可能性，金融股下跌拖累标普500指数。昨天欧洲股市连续第五天走低，银行、大宗商品生产商下挫。昨天港股下跌，国指跑赢恒指。港股11个行业类别表现不一，其中消费品制造业领涨，信息科技业领跌。昨天上证综指涨0.23%，深成指涨0.06%；沪深300指数表现不一，其中公用事业指数领涨，信息技术指数领跌。港股通（沪）全天使用额度为7.76亿元，使用比例为7.39%；因卖盘多于买盘，沪股通全天使用额度为143.32亿元。港股通（深）全天使用额度为4.35亿元，使用比例为4.14%；因卖盘多于买盘，深股通全天使用额度为132.14亿元。昨天沪深两市两融余额升至8,696亿元，沪深两市总交易量升至4,498亿元。今天将公布美国5月份ISM制造业指数，以及欧元区5月份Markit欧元区制造业采购经理指数终值。

主要经济数据公布

国家	经济指标	时间	市场预期	实际值	前值
中国	制造业采购经理指数	5月	51.0	51.2	51.2
中国	非制造业采购经理指数	5月	NA	54.5	54.0
欧元区	核心CPI同比	5月	1.0%	0.9%	1.2%
欧元区	失业率	4月	9.4%	9.3%	9.4%*
加拿大	GDP月环比	3月	0.2%	0.5%	0.0%
法国	CPI 同比	5月	0.9%	0.8%	1.2%
美国	芝加哥采购经理指数	5月	57.0	59.4	58.3

来源：彭博（*均为修正值）

主要新闻总结

美联储褐皮书显示经济适度增长，劳动力市场吃紧但价格压力低迷
 中国国务院部署大督查，以确保经济运行在合理区间
 经济参考报：中国今年将要出台政府投资条例
 美联储Kaplan坚持预测今年再加息两次
 中国外汇局：去年末中国对外证券投资资产3596亿美元
 欧元区5月份通货膨胀率减速，但失业率下跌
 中国央行发布内地与香港债市互联互通合作管理暂行办法征求意见稿
 欧元区5月份通胀率减速，但失业率下跌
 中国央行发布内地与香港债市互联互通合作管理暂行办法征求意见稿

国际经济要闻

美联储褐皮书显示经济适度增长，劳动力市场吃紧但价格压力低迷

美国联邦储备委员会的一项调查显示，美国经济近几个星期在几乎所有地区继续“适度”或“温和”增长，但新的迹象表明乐观情绪在一些地区已经减弱。劳动力市场继续收紧，大部分地区称越来越多的领域和地区出现劳动力短缺，但工资增长趋势几乎没有变化。(彭博)

美联储Kaplan坚持预测今年再加息两次

达拉斯联邦储备银行行长Robert Kaplan坚持他对美联储今年再加息两次的预期，尽管他承认美国核心通货膨胀近期下滑。Kaplan表示，尽管近期通胀数字疲弱，但4月失业率下降至4.4%，意味着“虽有滞后，通货膨胀压力可能正在积累”。(彭博)

欧元区5月份通货膨胀率减速，但失业率下跌

欧盟统计局周三称，欧元区5月份通货膨胀率从上个月的1.9%减速至1.4%，是今年以来最弱水平；核心通胀下降至0.9%，也低于预期。欧元区5月份失业率降至9.3%。这是2009年3月以来的最低水平。(彭博)

欧洲央行Weidmann称ECB正开始讨论是否改变前瞻指引

欧洲央行管理委员会成员Jens Weidmann在德国康斯坦茨的演讲中表示，“目前的经济前景以及风险平衡的改善表明，管理委员会正在开始讨论是否以及何时应该调整我们的前瞻指引。”(彭博)

大中华经济要闻

中国国务院部署大督查，以确保经济运行在合理区间

中国政府网公告称，国务院部署开展大督查，以推动重大决策部署和政策措施贯彻落实。督查内容包括钢铁、煤炭、煤电等行业去产能，房地产去库存；适度扩大总需求；防范化解不良资产风险，推进地方政府存量债务置换等。(彭博)

经济参考报：中国今年将要出台政府投资条例

《经济参考报》未引述消息来源报道称，根据国家发改委此前确定的2017年深化经济体制改革重点工作，今年将要出台政府投资条例。报道称政府投资项目建设管理工作，将更多地引入市场机制。(彭博)

中国外汇局：去年末中国对外证券投资资产3596亿美元

据外汇局网站公告，2016年末，中国对外证券投资资产3596亿美元。其中，股权类投资2057亿美元，债券类投资1540亿美元。投资前两位的国家或地区是美国、中国香港，投资金额分别为1257亿美元、922亿美元。(彭博)

中国央行发布内地与香港债市互联互通合作管理暂行办法征求意见稿

根据该征求意见稿，境外投资者可使用自有人民币或外汇投资，使用外汇投资的，债券持有人应在一家香港结算行开立人民币资金账户，专门用于办理“北向通”下的资金汇兑和结算业务。(彭博)

企业要闻

中国恒大称恒大地产获得第二轮增资395亿元人民币

根据中国恒大提交香港证券交易所的公告，其附属公司恒大地产在第二轮增资中获得投资者投入资本金395亿元人民币。第一轮及第二轮投资者向恒大地产合共投入人民币700亿元资本金，以换取恒大地产经扩大股权合共约26.12%。(彭博)

德意志银行与中国国家开发银行签署30亿美元合作协议

德意志银行与中国国家开发银行签署合作协议，为中国与德国以及其他一带一路相关国家的经济合作提供资金支持。国开行和德银同意在未来五年内携手合作，争取为价值30亿美元的项目提供支持。(彭博)

南丰集团以创纪录的246亿港元中标香港一商业地块

南丰集团一家子公司以246亿港元（32亿美元）这一超出其他11家地产商的报价，中标位于香港后德地区的一幅地块，创下了香港政府出售商业用地的最高价格纪录。(彭博)

苹果据称准备发布Siri音箱 对抗谷歌和亚马逊

知情人士透露，苹果已经开始生产筹备已久的由Siri控制的智能音箱。知情人士称，苹果可能最早在6月份的开发者大会上公布这款音箱，但发货还要等到今年稍晚。(彭博)

中港两地上市的H股股份

H股代码	股份名称	H股 收盘价 (港元)	动态市盈率	市净率	H股/A股 股价比(%)	H股代码	股份名称	H股 收盘价 (港元)	动态市盈率	市净率	H股/A股 股价比(%)
939	建设银行	6.44	6.04	0.87	(11.56)	895	东江环保*	12.70	18.01	2.94	(34.50)
1398	工商银行	5.21	5.86	0.83	(13.19)	1635	大众公用	3.63	14.43	1.29	(40.31)
1288	农业银行	3.78	6.01	0.84	(6.59)	753	中国国航	7.41	11.70	1.23	(36.20)
3988	中国银行	3.90	6.14	0.74	(8.54)	670	东方航空	4.57	12.28	1.17	(41.30)
3328	交通银行	6.04	5.82	0.60	(14.78)	1055	南方航空	5.96	10.10	1.18	(39.59)
3968	招商银行	23.40	8.31	1.28	(8.70)	1919	中国远洋	3.54	-	1.73	-
998	中信银行	4.81	4.96	0.58	(32.03)	2866	中海集运	1.68	63.55	1.30	(57.89)
6818	光大银行	3.69	5.17	0.66	(19.10)	1138	中海发展	4.45	6.73	0.56	(37.62)
1988	民生银行	7.99	5.30	0.73	(12.96)	2880	大连港	1.36	36.35	0.86	(58.40)
2628	中国人寿	25.60	33.48	2.08	(20.25)	317	广船国际	13.84	240.40	1.65	(53.93)
2318	中国平安	49.95	11.94	1.94	(3.05)	2039	中集集团*	12.68	67.01	1.19	(30.46)
2601	中国太保	31.20	20.48	1.88	(10.07)	1800	中国交建	10.52	8.65	0.93	(41.16)
1336	新华保险	42.05	24.05	1.86	(30.69)	390	中国中铁	6.46	10.93	1.01	(36.58)
6030	中信证券	16.34	15.58	1.19	(13.06)	1186	中国铁建	10.70	8.82	1.01	(22.39)
6837	海通证券	13.06	16.35	1.19	(25.33)	1766	中国中车	7.30	15.27	1.66	(36.96)
2611	国泰君安	15.70	10.64	1.16	(28.69)	525	广深铁路	4.26	22.28	0.94	(14.33)
1776	广发证券*	16.16	13.40	1.37	(15.10)	177	宁沪高速	11.32	14.91	2.25	5.68
6886	华泰证券	15.34	15.21	1.11	(23.67)	548	深圳高速	7.45	12.15	1.12	(23.87)
6099	招商证券	12.02	11.14	1.15	(38.15)	995	皖通高速	6.04	9.47	1.00	(58.30)
3958	东方证券	7.29	13.47	0.97	(54.06)	107	成渝高速	3.30	8.97	0.65	(37.25)
6178	光大证券	11.20	13.68	0.94	(36.63)	2238	广汽集团	13.08	9.05	1.56	(55.77)
6881	银河证券	7.17	11.53	1.03	(44.20)	1211	比亚迪*	46.55	22.47	2.30	(18.31)
1375	中州证券	3.78	14.54	1.23	(67.61)	2333	长城汽车	8.33	6.60	1.35	(39.63)
857	中石油	5.19	29.93	0.69	(41.94)	2338	潍柴动力	12.64	18.20	1.39	(0.92)
386	中石化	6.39	11.96	0.93	(10.85)	3606	福耀玻璃	29.35	20.54	3.57	7.33
338	上石化	4.58	7.31	1.75	(39.84)	1108	洛阳玻璃	4.15	156.29	3.65	(76.05)
1033	石化油服	1.32	-	2.28	(68.96)	38	一拖股份	4.00	15.60	0.72	(59.45)
2883	中海油田	6.75	-	0.80	(50.42)	1157	中联重科*	3.46	-	0.63	(31.06)
568	山东墨龙*	1.14	-	0.44	(77.89)	564	郑煤机	4.03	55.79	0.58	-
1088	中国神华	18.98	9.97	1.00	(22.49)	1057	浙江世宝*	6.60	28.23	1.22	(73.89)
1898	中煤能源	3.42	11.65	0.45	(43.66)	1072	东方电气	6.68	-	0.64	(37.70)
1171	兖州煤业	5.80	6.99	0.64	(51.54)	2727	上海电气	3.38	19.24	0.88	(56.58)
902	华能国际	6.22	9.64	0.96	(30.15)	2208	金风科技*	11.84	9.43	1.42	(31.82)
991	大唐发电	2.85	7.27	0.83	(50.14)	42	东北电气	2.22	-	8.36	(69.99)
1071	华电国际	3.69	20.71	0.75	(33.45)	187	京城机电	2.23	-	1.46	(71.19)
1618	中国中冶	2.69	9.26	0.78	(52.56)	300	沈机集团	停牌	-	-	-
347	鞍钢股份*	5.20	20.41	0.73	(12.69)	2607	上海医药	22.55	16.04	1.62	(22.86)
323	马钢股份	2.75	15.07	0.94	(25.75)	2196	复星医药	29.85	20.90	2.76	(17.58)
1053	重庆钢铁	1.12	-	-	(56.84)	1513	丽珠医药*	52.25	23.08	2.95	(26.13)
2600	中国铝业	3.63	135.98	1.24	(24.93)	874	白云山	21.10	16.92	1.73	(34.15)
358	江西铜业	11.72	41.49	0.76	(32.10)	719	新华制药*	6.20	16.52	1.21	(59.25)
2899	紫金矿业	2.56	26.22	1.74	(31.73)	168	青岛啤酒	35.50	38.50	2.48	(6.38)
3993	洛阳钼业	2.44	36.12	1.92	(49.30)	553	南京熊猫	4.56	30.57	1.10	(59.99)
914	海螺水泥	25.85	14.01	1.57	6.01	763	中兴通讯*	15.86	-	1.63	(28.96)
2009	金隅股份	3.84	7.98	0.81	(50.24)	921	海信科龙*	11.18	12.26	2.74	(27.50)
2202	万科*	20.70	9.59	1.75	(14.83)	1812	晨鸣纸业*	9.06	6.90	0.97	(31.38)
588	北京北辰	3.28	11.97	0.56	(53.42)	811	新华文轩	6.51	10.28	0.84	(63.82)
1065	创业环保	5.10	13.68	1.35	(77.38)						

注*：其A股在深圳证券交易所上市。没有"*"符号H股，其A股在上海证券交易所上市

来源：彭博、农银国际证券

农银国际业务发展部联系人

戴昕

angeladai@abci.com.hk

电话: (852) 2147 8810

农银国际机构销售部联系人

关宝娟

joycekwan@abci.com.hk

电话: (852) 2147 8838 / 2147 8855

林允文

vivianlin@abci.com.hk

电话: (852) 2147 8842

农银国际研究部联系人

陈宋恩

philipchan@abci.com.hk

电话: (852) 2147 8805

周秀成

stevechow@abci.com.hk

电话: (852) 2147 8809

要下载最新的研究报告，请前往 <http://sec.abci.com.hk/eng/research/research.asp>

要下载过去的研究报告，请前往 http://www.abci.com.hk/en-us/research_report.php

陈宋恩及周秀成作为本研究报告全部或部分撰写人，谨此证明有关就研究报告中提及的所有公司及/或该公司所发行的证券所做出的观点，均属分析员之个人意见。分析员亦在此证明，就研究报告内所做出的推荐或个人观点，分析员并无直接或间接地收取任何补偿。此外，分析员及分析员之关联人士并没有持有（除以下披露权益）研究报告内所推介股份的任何权益，并且没有担任研究报告内曾提及的上市法团的高级工作人员。

权益披露

农银国际证券有限公司及/或与其附属公司，曾在过去12个月内，与本报告提及的公司有投资银行业务关系。

陈宋恩持有中国农业银行H股股份。

免责声明

该报告只为客户使用，并只在适用法律允许的情况下分发。本研究报告并不牵涉具体使用者的投资目标，财务状况和特殊要求。该等资讯不得被视为购买或出售所述证券的要约或要约邀请。我等并不保证该等资讯的全部或部分可靠，准确，完整。该报告不应代替投资人自己的投资判断。文中分析建立于大量的假设基础上，我等并不承诺通知阁下该报告中的任何资讯或观点的变动，以及由于使用不同的假设和标准，造成的与其它分析机构的意见相反或不一致。分析员（们）负责报告的准备，为市场讯息采集、整合或诠释，或会与交易、销售和其它机构人员接触。农银国际证券有限公司不负责文中资讯的更新。农银国际证券有限公司对某一或某些公司内部部门的资讯进行控制，阻止内部流动或者进入其它部门及附属机构。负责此研究报告的分析员的薪酬完全由研究部或高层管理者（不包括投资银行）决定。分析员薪酬不取决于投行的收入，但或会与农银国际证券有限公司的整体收入（包括投行和销售部）有关。报告中所述证券未必适合在其它司法管辖区销售或某些投资人。文中所述的投资价格和价值、收益可能会有波动，历史表现不是未来表现的必然指示。外币汇率可能对所述证券的价格、价值或收益产生负面影响。如需投资建议、交易执行或其它咨询，请您联系当地销售代表。农银国际证券有限公司或其附属机构、总监、员工和代理，都不为阁下因依赖该等资讯所遭受的任何损失而承担责任。进一步

版权所有2017年农银国际证券有限公司

该材料的任何部分未经农银国际证券有限公司的书面许可不得复印、影印、复制或以任何其他形式分发

办公地址: 香港中环，红棉路8号，东昌大厦13楼，农银国际证券有限公司

电话: (852) 2868 2183